



**МОЛИЯИ
ТОЧИКИСТОН:
30 - СОЛИ ИСТИҚЛОЛИЯТИ
ДАВЛАТӢ**
мачмӯаи оморӣ

**Финансы
Таджикистана:
30 - лет государственной
независимости**
статистический сборник

АГЕНТИИ ОМОРИ НАЗДИ ПРЕЗИДЕНТИ
ҶУМҲУРИИ ТОЧИКИСТОН

Агентство по статистике при Президенте
Республики Таджикистан

Хайати тахририя - Редакционная коллегия:

Хасанзода Г.К. - Раиси хайати тахририя - *Председатель редакционной коллегии*

Шокирзода Ш.Ш. - муовини Раиси хайати тахририя - *Заместитель председателя редакционной коллегии*

Аъзоёни хайати тахририя: Мирзоён Н.Р., Давлатзода Қ., Қурбонов С.М.,
Члены редакционной коллегии: Чурабойзода З.Ч., Асмаатбекзода Ф.Я., Қосимов
Х.М., Начмеддинова С.С., Набизода А.Н.,
Мусаварзода С.М., Ташрифзода Қ.

Масъулин барои чопи маҷмӯа:- *Ответственные за выпуск сборника:*

Начмеддинова С.С. - сардори раёсати системаи ҳисобҳои миллий ва омили молия
*-начальник управления системы национальных счетов и
статистики финансов*

Қамарзода Ҳ.Қ. - муовини сардори раёсати системаи ҳисобҳои миллий ва
омили молия
*-заместитель начальник управления системы национальных
счетов и статистики финансов*

Шарипова Н.А. - мутахассиси пешбари раёсати системаи ҳисобҳои миллий
ва омили молия
*-ведущий специалист управления системы национальных
счетов и статистики финансов*

Калимаҳои ихтисоршуда ва аломатҳои шартӣ:

Сокращения и условные обозначения:

% фоиз – *процент*

млн. миллион

ММД Маҷмӯи Маҳсулоти Дохилӣ

ВВП *Валовой Внутренний Продукт*

НТҚ Ноҳияҳои Тоҷеи Ҷумҳури

РРП *Районы Республиканского Подчинения*

- аломат мавҷуд нест - *явление отсутствует*

... маълумот нест - *данных не имеется*

0,0 андозаи камтарин - *незначительная величина*

Дар баъзе мавридҳо маълумотҳои ҷамъбаст аз ҳосили ҷамъи маълумотҳо фарқи
ночиз доранд, сабаб он ки маълумотҳо яқлукт дода шудаанд.

*В отдельных случаях незначительные расхождения между итогом и суммой
слагаемых объясняются округлением данных.*

© Агентии омили назди Президенти Ҷумҳурии Тоҷикистон, 2021

© Агентство по статистике при Президенте Республики Таджикистан, 2021

ПЕШГУФТОР

Дар маҷмӯаи омории «Молияи Тоҷикистон» маълумотҳои оморие пешниҳод шудаанд, ки вазъияти буҷет, молия ва маҷмӯи низоми пулию қарзии Тоҷикистонро тавсиф мекунанд.

Маҷмӯа маълумотҳои омории даромад, хароҷоти буҷети давлатию маҳаллӣ ва нишондиҳандаҳои молиявии фаъолияти қорхонаю ташкилотҳо, омили бонқҳо ва суғуртаро дар бар мегирад.

Дар маҷмӯа маълумотҳо дар асоси ҳисоботҳои пешниҳодкардаи Вазорати молияи Ҷумҳурии Тоҷикистон, Бонки миллии Тоҷикистон, қорхона ва ташкилотҳо доир ба омили молия оварда шудаанд. Маълумотҳо аз рӯи нархи ҳақиқӣ мувофиқи солҳои дар маҷмӯа нишон дода шудаи қорхонаю ташкилотҳои ҳисоботдиҳанда, ки дар ҳудуди ҷумҳурӣ амал мекунанд, оварда шудаанд. Ба баъзе нишондиҳандаҳои ҳар боб шарҳи мухтасари методологӣ дода шудааст.

ПРЕДИСЛОВИЕ

В статистическом сборнике «Финансы Таджикистана» представлены статистические данные, характеризующие состояние бюджетной, финансовой и денежно-кредитной системы Таджикистана.

Сборник содержит статистические данные о доходах, расходах государственного и местных бюджетов, об основных финансовых показателях деятельности предприятий и организаций, банковской статистики и страховании.

В сборнике приведены данные отчетов, представляемых Министерством финансов Республики Таджикистан, Национальным Банком Таджикистана, предприятиями и организациями по статистике финансов. Данные приводятся в фактических ценах соответствующих лет, по кругу отчетности предприятий и организаций, действующих на территории республики. Каждый раздел содержит краткие методологические пояснения к отдельным показателям.

МУНДАРИЧА - СОДЕРЖАНИЕ

Саҳ., - Стр.

Пешгуфтор.....	
Предисловие.....	3
Мундарича.....	
Содержание.....	4
Шарҳи методологӣ.....	
Методологические пояснения.....	6

I. МОЛИЯИ ДАВЛАТӢ
I. ГОСУДАРСТВЕННЫЕ ФИНАНСЫ

Бучети давлатӣ дар солҳои 1991-2020.....	
Государственный бюджет за 1991-2020гг.....	14
Сохтори бучети давлатӣ дар солҳои 1991-2020.....	
Структура государственного бюджета за 1991-2020гг.....	58
Сохтори ташаккули даромад ва тақсимои хароҷоти бучети давлатӣ	
Структура образования доходов и распределения расходов государственного бюджета.....	70
Иҷрои бучети давлатӣ ба ҳисоби фоиз нисбат ба ММД.....	
Исполнение государственного бюджета в % к ВВП.....	113
Бучети ҷумҳуриявӣ.....	
Республиканский бюджет.....	156
Бучети маҳаллӣ.....	
Местный бюджет.....	198
Иҷрои бучети маҳаллӣ ба ҳисоби фоиз нисбат ба ММД.....	
Исполнение местного бюджета в % к ВВП.....	243
Сохтори бучети маҳаллӣ.....	
Структура местного бюджета.....	284

II. МОЛИЯИ КОРХОНА ВА ТАШКИЛОТҲО
II. ФИНАНСЫ ПРЕДПРИЯТИЙ И ОРГАНИЗАЦИЙ

Фоида(+), зарари (-) корхонаҳо.....	
Прибыль(+), убытки (-) предприятий.....	302
Гурӯҳбандии корхона ва ташкилотҳои соҳаҳои алоҳидаи иқтисодиёт аз рӯи натиҷаҳои молиявӣ.....	
Группировка предприятий и организаций отдельных отраслей экономики по финансовым результатам.....	305
Корхона ва ташкилотҳое, ки фоида гирифтанд.....	
Предприятия и организации, получившие прибыль.....	311
Корхона ва ташкилотҳое, ки зарар диданд.....	
Предприятия и организации, получившие убытки.....	322

Сохтори соҳавии корхона ва ташкилотҳои зараровар.....	
<i>Отраслевая структура убыточных предприятий и организаций.....</i>	333
Ташаккули ғоида, зарар (-) дар соҳаҳои иқтисодиёт.....	
<i>Формирование прибыли, убытков (-) в отраслях экономики</i>	344
Ғоида, зарари (-) корхонаҳо ва ташкилотҳо дар минтақаҳо	
<i>Прибыль(+), убытки(-) предприятий и организаций в разрезе регионов</i>	365
Маблағи ғоидаи гирифтаи корхонаҳои ғоидаовар дар минтақаҳо.....	
<i>Сумма прибыли, полученной прибыльными предприятиями в разрезе регионов.....</i>	370
Сохтори корхонаҳои зараровари минтақаҳо..	
<i>Структура убыточных предприятий по регионам.</i>	381
Чамъи қарздорӣ корхона ва ташкилотҳо аз рӯи ӯҳдадорӣ.....	
<i>Суммарная задолженность по обязательствам предприятий и организаций...</i>	403
Қарздорӣ корхона ва ташкилотҳои ҷумҳурӣ аз рӯи ӯҳдадорӣ.....	
<i>Задолженность предприятий и организаций республики по обязательствам.....</i>	407
Сохтори қарздорӣ корхона ва ташкилотҳои ҷумҳурӣ аз рӯи ӯҳдадорӣ.	
<i>Структура задолженности предприятий и организаций республики по обязательствам.....</i>	414
Қарздорӣ кредиторӣ корхона ва ташкилотҳо.....	
<i>Кредиторская задолженность предприятий и организаций.....</i>	420
Қарздорӣ дебиторӣ корхона ва ташкилотҳо	
<i>Дебиторская задолженность предприятий и организаций</i>	426

III. БОНКҲО ВА СУҒУРТА III. БАНКИ И СТРАХОВАНИЕ

Қарзгузори бонкҳо ба соҳаҳои иқтисодиёт ва аҳоли бо пули миллий	
<i>Кредитование банками отраслей экономики и населения в национальной валюте.....</i>	431
Қарзгузори бонкҳо бо пули миллий.....	
<i>Кредитные вложения банков в национальной валюте.....</i>	433
Ҷаъолияти ташкилотҳои суғуртавӣ.....	
<i>Деятельность страховых организаций.....</i>	439

ШАРҲИ МЕТОДОЛОГӢ

I. МОЛИЯИ ДАВЛАТӢ

Омори молияи давлатӣ ҳисоби даромад ва хароҷоти баҳши идораи давлатиро пеш мебарад.

Заминаи иттилооти омори молияи давлатӣ дар асоси ҳисоботи Вазорати молияи Ҷумҳурии Тоҷикистон, ки аз рӯи иҷрои буҷети давлатӣ, ҷумҳуриявӣ ва маҳаллии Ҷумҳурии Тоҷикистон пешниҳод карда шудааст, ташаккул ёфтааст.

Маълумотҳо аз соли 2008 бо назардошти ҳамаи сарчашмаҳои маблағгузорӣ оварда шудаанд.

Буҷет - шакли ташаккул ва хароҷоти фонди маблағи пулие мебошад, ки барои бо пул таъмин кардани вазифа ва ӯҳдадориҳои давлат ва худидоракунии маҳаллӣ пешбинӣ шудааст.

Даромадҳо - тамоми даромадҳои бебозгашт (бозгаштшуда ё не) ғайр аз даромадҳои ғайриҳатмӣ, бебозгашт, талофинашавандае мебошанд, ки аз дигар ҳукуматҳо (дохилӣ ё берунӣ) ё ташкилотҳои байналмилалӣ ворид мешаванд. Даромад ҳамчун талофии софи хароҷот ва чун дигар амалиёти тасҳеҳшуда нишон дода шудааст. Дар дигар мавридҳо, даромадҳо ҳамчун даромадҳои умумӣ нишон дода шудаанд, ба истиснои мавридҳои, ки онҳо аз фуруши корхонаҳои идоравӣ ба аҳоли, ба муқобили хароҷоти ҷорӣ дахлдор ҳисоб карда шудаанд, дохил мешаванд.

Ба даромад аз андозҳо андозҳои умумидавлатию маҳаллӣ, боҷҳо, ҳаққи узвият, инчунин ҷаримаҳо дохил меша-

МЕТОДОЛОГИЧЕСКИЕ ПОЯСНЕНИЯ

I. ГОСУДАРСТВЕННЫЕ ФИНАНСЫ

Статистика государственных финансов ведет учет доходов и расходов сектора государственного управления.

Информационная база статистики финансов сформирована на основе отчетов, представляемых Министерством финансов Таджикистана по исполнению государственного, республиканского и местного бюджета Республики Таджикистан.

Данные, начиная с 2008 года, приведены с учетом всех источников финансирования.

Бюджет - форма формирования и расходования фонда денежных средств, предназначенных для финансового обеспечения задач и функций государства и местного самоуправления.

Доходы - все, не погашаемые доходы (возмещаемые или нет), кроме тех необязательных, не погашаемых и не возмещаемых доходов, поступающих от других правительств (внутренних или внешних) или международных организаций. Доход, представлен как чистое возмещение расходов и как другие корректировочные операции. В других случаях, доходы представлены как валовые, за исключением случаев, когда они поступают от продаж ведомственных предприятий населению, которые зачтены против соответствующих текущих расходов.

К налоговым доходам относятся общегосударственные и местные налоги и сборы, а также пени и штрафы, предусмотренные Налоговым кодексом

ванд, ки дар Кодекси андози Ҷумҳурии Тоҷикистон пешбинӣ гардидаанд.

Ба даромадҳои ғайриандоз тааллуқ доранд: даромадҳои давлатӣ, ба истисноӣ даромади фурӯши сармоя, ҳамаи мадохилот аз ҷарима ва мучозот, ғайр аз ҷаримаи сари вақт напардохтаи андоз ва ҳамаи мадохилои ҷорӣи ихтиёрий, муфт, бебозгашт аз сарчашмаҳои ғайридавлатӣ. Ба ин муносибат ин категория чунин даромадҳои давлатиро истисно менамояд: аз андозҳо, грантҳо, пардохт ба ҳисоби қарзи гузаштаи пешниҳодкардаи давлатӣ, фурӯши сармояи асосӣ, молҳои захиравӣ, замин, дорони ғайри моддӣ, инчунин грантҳо аз сарчашмаҳои ғайридавлатӣ, ки ба мақсади асосӣ пешбинӣ шудаанд.

Андоз - пардохт ба бучети давлат (минбаъд «бучет») ё ба фонди махсус гардонидашудаи давлатӣ (минбаъд «фонди давлатӣ») мебошад, ки хусусияти ҳатмӣ ва безқивалентӣ дорад.

Андоз аз Ҷоида (корхона ё ташкилот) - объектҳои андозбандӣ, ҷамъи Ҷоидаи корхона, маблағи Ҷоида (зарар) аз фурӯши маҳсулот (қору хизмат), фондҳои асосӣ ва дигар амволи корхона ва даромад аз амалиёти ғайрифурӯш мебошанд, ки дар маблағи хароҷот аз рӯи ин амалиёт кам шудаанд.

Андоз аз даромади шахсони воқеӣ объектҳои андозбандии шахсони воқеӣ, ҷамъи даромаде мебошад, ки дар соли тақвимӣ гирифта шудааст.

Андоз аз арзиши изофа як қисми арзиши изофаи ба бучет гирифташуда

Республики Таджикистан.

К неналоговым доходам относятся: государственные доходы, за исключением доходов от продажи капитала, все поступления по штрафам и санкциям, кроме штрафов за просрочку с уплатой налогов, и все добровольные, безвозмездные, невозвратные текущие поступления из негосударственных источников. В этой связи эта категория исключает государственные доходы: от налогов, грантов, заимствований, платежей в счет предоставленных в прошлом государственных кредитов, реализации основного капитала, запасов товаров, земли и нематериальных активов, а также гранты из негосударственных источников, предназначенных для капитальных целей.

Налог - платеж в государственный бюджет (далее «бюджет») или в специализированный государственный фонд (далее «государственный фонд»), носящий обязательный и безэквивалентный характер.

Налог на прибыль (предприятий и организаций) - объектом обложения налогом является валовая прибыль предприятия (сумма прибыли(убытка) от реализации продукции (работ, услуг), основных фондов, иного имущества предприятия и доходов от вне реализационных операций, уменьшенных на сумму расходов по этим операциям).

Подходный налог с физических лиц объектом налогообложения у физических лиц является совокупный доход, полученный в календарном году.

Налог на добавленную стоимость представляет собой изъятие в бюд-

мебошад, ки он дар ҳамаи марҳалаҳои истеҳсолот ташкил дода мешавад ва аз рӯи фарқи байни арзиши моли истеҳсолшуда (хизмат) ва арзиши молӣ (хизмат) дар чараёни истеҳсолот пурра истеъмолшуда муайян мегардад.

Аксизҳо - андозҳои ғайримустақим мебошанд, ки ба нархи фуруши молҳои зераксизӣ ҳамроҳ карда мешаванд. Аз истеҳсолоти дар ҳудуди Ҷумҳурии Тоҷикистон ба роҳ мондашуда ё ки аз воридоти молҳои зераксизӣ, ғайр аз ҳолатҳои, ки онҳо аз ин андоз озод карда шудаанд, аксиз ситонда мешавад.

Даромадҳо аз ғайриқисматҳои хориҷӣ иборатанд аз: даромадҳо аз амалиёти воридотӣ; боҷи содирот; мадохилот аз рӯи қарзҳои давлатӣ, ки ба ҳукуматҳои давлатҳои хориҷӣ дода шудаанд; мадохилот аз рӯи қарзҳои дарозмуддат, ки аз бонкҳои хориҷӣ гирифта шудаанд; мадохилот аз назорати гумрукӣ; пардохти ҳаққи хизматҳои гумрукӣ; дигар даромадҳо ва ғайра.

Харочот - тамоми пардохтҳои адонашудаи давлат (масалан, қарзҳо), талофишаванда (масалан, музди кор), ё талофинашаванда (масалан, трансфертҳо) барои мақсадҳои асосӣ ё ҷорӣ. Харочот ҳамчун талофии софи харочоти гузашта ва дигар амалиёти тасхехотии соф нишон дода шудаанд. Дар дигар ҳолатҳо онҳо ҳамчун харочоти умумӣ нишон дода шудаанд, ба истиснои амалиёти корхонаҳои идоравӣ, ки барои онҳо фуруши ҷамъиятӣ дар муқобили харочоти ҷорӣ дахлдор талофӣ шудаанд.

ҷест части добавленной стоимости, которая создается на всех стадиях производства и определяемой как разница между стоимостью произведенных товаров (услуг) и стоимостью товаров (услуг) полностью потребленных в процессе производства.

Акцизы - косвенные налоги, включаемые в цену реализации подакцизных товаров. Производство на территории Республики Таджикистан или импорт подакцизных товаров подлежит обложению акцизами, за исключением случаев их освобождения от этого налога.

Доходы от внешнеэкономической деятельности включают: доходы от импортных операций; экспортные пошлины; поступления по государственным кредитам, предоставленным правительством иностранных государств; поступления по долго-срочным кредитам, полученным от иностранных банков; поступления в связи с осуществлением таможенного контроля; плату за проведение таможенных процедур; прочие поступления и другие.

Расходы - все не погашаемые выплаты государства (например, кредиты), либо возмещаемые (например, заработная плата), либо не возмещаемые (например, трансферты), для текущих и капитальных целей. Расходы, показаны как чистые покрытия прошлых расходов и другие чистые корректировочные операции. В других случаях они показаны как валовые, за исключением операций ведомственных предприятий, для которых продажи обществу возмещены против соответствующих текущих расходов.

Харочот барои сармоягузори соҳаҳои иқтисодиёт ба ҳайати онҳо харочот мутобиқи таснифоти амалкунандаи бучетӣ дар давлат дохил карда мешаванд.

Чамъоварии ҳаққи аъзогии ҳатмӣ аз ташкилотҳо, шахсони воқеӣ ситонда мешавад, ки пардохти он яке аз шартҳои мебошад, ки ба манфиати боҷғундории мақомоти давлатӣ ва мақомоти худидории маҳаллӣ, дигар мақомоти ваколатдор ва шахсони мансабдори ҳуқуқӣ, аз ҷумла шахсоне, ки ҳуқуқи муайян доранд ё ки иҷозат ба онҳо дода шудааст (литсензия).

II. МОЛИЯИ КОРХОНА ВА ТАШКИЛОТҲО

Омори молияи корхонаҳо (ташкилотҳо) нишондиҳандаҳои ифодакунандаи вазъияти молиявии корхонаю ташкилотҳоро дар бар мегирад. Чамъоварии маълумотҳо дар асоси шакли ҳисоботи давлатии омори ба амал бароварда мешавад.

Бақиядории натиҷаи молия (фонда тарҳи зарар) натиҷаи ниҳони молия, ки дар асоси ҳисоботи муҳосибавии ҳамаи амалиёти хоҷагидории корхонаҳо (ташкилотҳо) ошкор карда шудааст. Дар худ ҷамъи фонда (зарар) аз ғуруҳи (кор, хизматрасонӣ) воситаҳои асосӣ, дигар амволи корхона (ташкилот) ва даромади соф берун аз амалиёти ғуруҳро таҷассум мекунад. Маълумотҳо оид ба бақиядории натиҷаи молия дар доираи корхонаю ташкилотҳои ҳисоботдиҳанда бо нархҳои ҳақиқии амалкунанда, сохтор ва методологияи солҳои дахлдор

Расходи на финансирование отраслей экономики - в их состав включаются расходы в соответствии с действующей бюджетной классификацией в государстве.

Сбор - обязательный взнос, взимаемый с организаций и физических лиц, уплата которого является одним из условий совершения в интересах плательщиков сборов государственными органами, органами местного самоуправления, иными уполномоченными органами и должностными лицами юридически значимых действий, включая предоставление определенных прав или выдачу разрешений (лицензий).

II. ФИНАНСЫ ПРЕДПРИЯТИЙ И ОРГАНИЗАЦИЙ

Статистика финансов предприятий (организаций) содержит показатели, отражающие финансовое положение предприятий (организаций). Сбор данных осуществляется на основе государственной статистической отчетности.

Сальдированный финансовый результат (прибыль минус убыток) - конечный финансовый результат, выявленный на основании бухгалтерского учета всех хозяйственных операций предприятий (организаций). Представляет собой сумму прибыли (убытка) от реализации продукции (работ, услуг), основных средств, иного имущества предприятий (организаций) и чистых доходов от внеоперационных операций. Данные по сальдированному финансовому результату приводятся по кругу отчитывающихся предприятий и организа-

оварда мешаванд.

Зарари корхонаҳо дар худ маблағи зарари тарозии (балансии) давраи ҳисоботро таҷассум мекунад.

Қарздорӣ умумӣ аз рӯи ӯҳдадорӣҳои корхонаҳо (ташкілотҳо) қарздорӣи кредиторӣ, қарздорӣ аз рӯи қарзҳои бонкҳо ва вомбаргҳоро дар бар мегирад.

Ба нишондиҳандаҳои **вазъияти ҳисоби байни ҳамдигарии корхонаю таъшилотҳо** нишондиҳандаҳои қарзҳои диторӣ ва кредиторӣ, ки дар ҳисоби суратҳисобҳо, ба ҳисоб гирифта шудаанд, аз ҷумла вексел ва бунак дохил мебарданд.

Қарздорӣи диторӣ ва кредиторӣ қарздорӣи харидорон (молдиҳандаҳо) барои фиристодани маҳсулот, иҷрои корҳо ва хизматрасонӣ, аз он ҷумла барои таъмини (додани) векселҳо ва бунакҳои гирифташуда, пардохти маблағи зарари моддиро дар бар мегиранд. Ғайр аз ин, қарздорӣи кредиторӣ қарздорӣи корхонаро аз рӯи ҳамаи намудҳои пардохт ба бучет, аз рӯи ба кормандон пардохтани маблағи музди меҳнат ва дигар пардохтҳо, пардохтҳо ба фонди ғайрибучетии давлатиро дар бар мегирад.

Қарздорӣи муҳлаташ гузашта қарзест, ки ба муҳлати муқарраркардаи қарордод баргардонида нашудааст.

Нишондиҳандаҳое, ки фаъолияти молиявии корхона (ташкілот)-ро тавсиф мекунад бо нархҳои ҳақиқии амалкунанда оварда мешаванд.

қий, в фактически действовавших ценах, структуре и методологии соответствующих лет.

Убытки представляют собой суммы балансового убытка за отчетный период.

Суммарная задолженность по обязательствам предприятий (организаций) включает кредиторскую задолженность, задолженность по кредитам банков и займам.

Показатели **состояния взаимных расчетов между предприятиями и организациями** включают в себя показатели дебиторской и кредиторской задолженностей, учитываемые на счетах учета расчетов, включая векселя и авансы.

Дебиторская и кредиторская задолженности включают задолженность покупателей (поставщиков) за отгруженную продукцию, выполненные работы и оказанные услуги, в том числе обеспеченные полученными (выданными) векселями и авансами; возмещение материального ущерба. Кроме того, кредиторская задолженность включает задолженность предприятия по всем видам платежей в бюджет, по выдаче работникам средств на оплату труда и других выплат, платежей в государственные внебюджетные фонды.

Просроченная задолженность - задолженность не погашенная в сроки, установленные договором.

Показатели, характеризующие финансовую деятельность предприятий (организаций) приводятся в фактически действовавших ценах.

III. БОНКҲО ВА СУҒУРТА

Бонк ташкилоти қарзгузор буда, ҳуқуқи мутлақ дорад, ки маҷмӯи амалиёти зерини бонкиро ба амал барорад: маблағҳои шахсони ҳуқуқӣ ва воқеиро барои амонат нигоҳ доштан ҷалб менамояд, маблағҳои номбурдаро аз номи худ ба суратхисобаш бо шарту шароити баргардонида додан, пулакӣ, таъҷилӣ ҷой медиҳад, ба шахсони ҳуқуқӣ ва воқеӣ суратхисобҳои бонкӣ мекушояд ва пеш мебарад.

Қарзхое, ки ба корхонаҳо, ташкилотҳо, бонкҳо ва шахсони воқеӣ бо пули миллӣ ва хориҷӣ дода шудаанд, қарздории мизочон, (аз ҷумла қарзҳои муҳлаташон гузашта) шахсони ҳуқуқӣ ва воқеӣ дар назди ташкилотҳои қарздиҳанда аз рӯи ҳамаи қарзҳои пешниҳодшуда мебошад. Ба ҳаҷми умумии қарздорӣ аз рӯи қарзҳо, ғайр аз маблағҳои дахлдори қарзҳои шахони воқеӣ, корхонаю ташкилотҳо, бонкҳо, инчунин қарзҳои давлатҳои хориҷӣ, шахсони ҳуқуқӣ - ғайринамояндагиро дохил карда мешаванд.

Қарзхое, ки бо пули миллӣ ва хориҷӣ ба шахсони воқеӣ дода шудаанд, қарздории (аз он ҷумла муҳлаташон гузашта), шахсони воқеӣ, яъне намояндагиро ва ғайринамояндагиро, инчунин соҳибқорони инфиродӣ дар назди ташкилотҳои қарзгузор аз рӯи қарзҳои истеъмолий мебошад.

Қарзхое, ки ба бонкҳо бо пули миллӣ ва асъори хориҷӣ дода шудаанд, қарздорӣ (аз ҷумла муҳлаташ

III. БАНКИ И СТРАХОВАНИЕ

Банк кредитная организация, которая имеет исключительное право осуществлять в совокупности следующие банковские операции: привлечение во вклады денежных средств юридических и физических лиц, размещение указанных средств от своего имени и за свой счет на условиях возвратности, платности, срочности, открытие и ведение банковских счетов физических и юридических лиц.

Кредиты, предоставленные предприятиям, организациям, банкам и физическим лицам в национальной и иностранной валюте, задолженность клиентов (включая просроченную) юридических и физических лиц перед кредитными организациями по всем предоставленным им кредитам. В общую величину задолженности по кредитам, кроме соответствующих сумм кредитов физическим лицам, предприятиям и организациям, банкам, включаются также кредиты иностранным государствам, юридическим лицам - нерезидентам.

Кредиты, предоставленные в национальной и иностранной валюте физическим лицам задолженность (включая просроченную) физических лиц - резидентов и нерезидентов, а также индивидуальных предпринимателей перед кредитными организациями по потребительским кредитам.

Кредиты банкам, предоставленные в национальной валюте и иностранной валюте, задолженность (включая просроченную) по предоставленным межбанковским кредитам.

гузашта) аз рӯи қарзҳои байнибонкӣ додашуда мебошад.

Пулҳои амонатӣ ва пасандозҳои шахсони воқеӣ пасандозҳои дархостшаванда, аз ҷумла маблағе, ки барои ҳисоббаробаркунӣ амонат гузошта шудаанд, бо истифодаи корти бонкӣ ва пасандозҳои таъҷилии шахсони воқеӣ - намоёндагӣҳо ва ғайринамоёндагӣҳо, инчунин маблағи суратҳисоби соҳибкорони инфиродӣ мебошад.

Аъзоҳаққиҳои суғуртавӣ - маблағҳое, ки аз пардохти суғурта, барои суғуртакунӣ дохил шудаанд, суғуртакунандаҳо (ташкілотҳои суғурта) ӯҳдадоранд, дар асоси шартномаи суғурта ё қонун ба суғурташаванда супоранд.

Пардохтҳои суғуртавӣ маблағпулӣ мебошад, ки суғуртакунанда ба шахси суғурташуда, яъне манфиатдор ё дигар шахси сеюм пардохтааст.

Даромаду хароҷоти ширкатҳои суғуртавӣ нишондиҳандаҳои натиҷаҳои молиявии фаъолияти онҳо ва истифодаи ин натиҷаҳо мебошанд, ки аз рӯи методологияи тартиб додани ҳисоботи муҳосибавӣ ва омории ширкатҳои суғуртавӣ ҳисоб карда шудааст.

Нишондиҳандаҳои фаслҳо аз рӯи нархҳои ҳақиқии амалкунандаи солҳои дахлдор оварда шудаанд.

Депозити ва вклати физикикии лиц вклати до востребования, вклати сумми, депонируемые для расчетов с использованием банковских карт и срочные вклати физикикии лиц - резидентов и нерезидентов, а также средства на счетах индивидуальных предпринимателей.

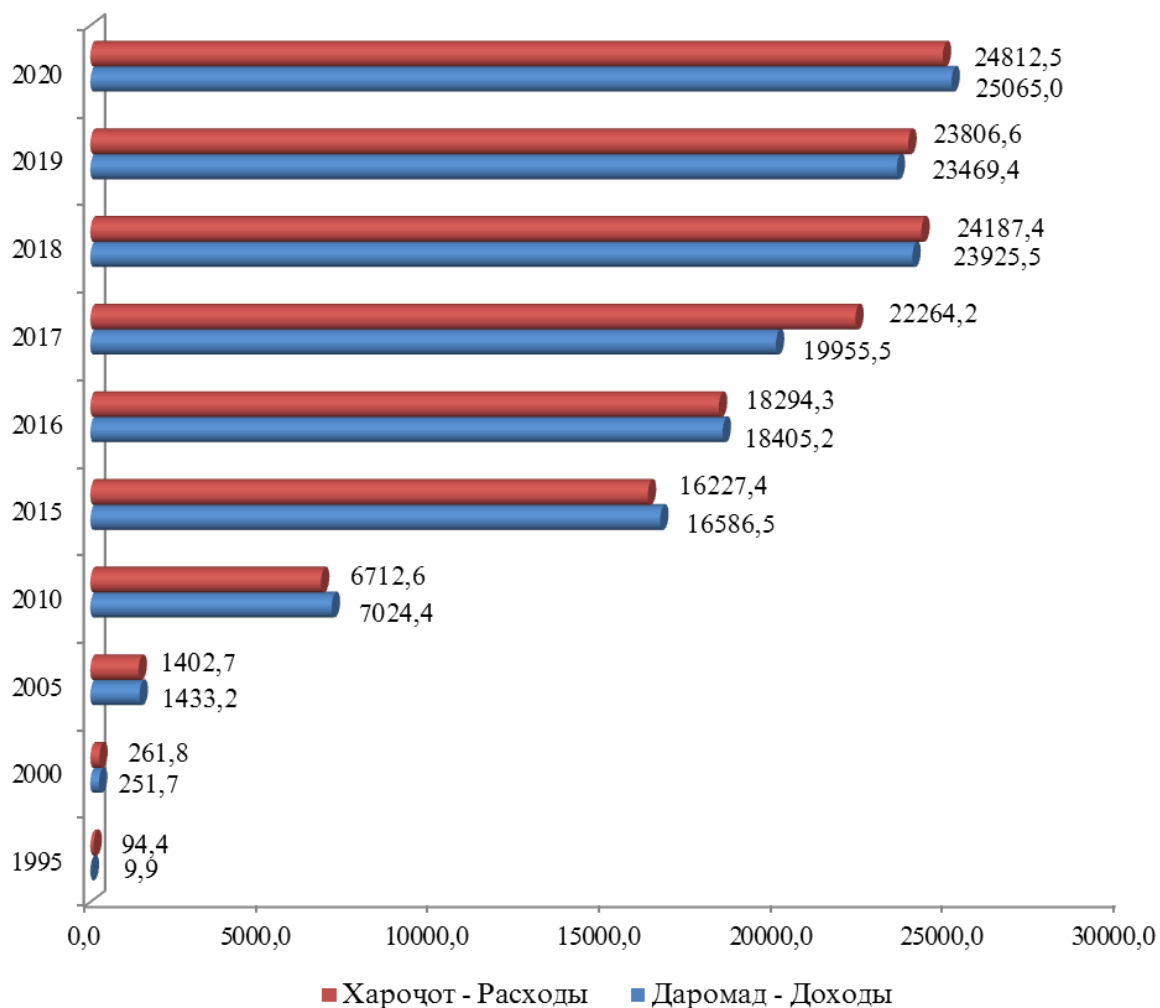
Страховые взносы - поступившая от страхователя плата за страхование, которую он обязан внести страховицику (страховой организации) в соответствии с договором страхования или законом.

Страховые выплаты денежная сумма, которая выплачена страховициком страхователю, застрахованному лицу, выгодоприобретателю или иным третьим лицам.

Доходы и расходы страховых компаний - это показатели финансовых результатов их деятельности и использования этих результатов, исчисляемые по методологии составления бухгалтерской и статистической отчетности страховых компаний.

Показатели раздела приведены в фактически действующих ценах соответствующих лет.

ДАРОМАД ВА ХАРОҶОТИ БУҶЕТИ ДАВЛАТӢ
ДОХОДЫ И РАСХОДЫ ГОСУДАРСТВЕННОГО БЮДЖЕТА
 МЛН. СОМОНӢ - МЛН. СОМОНИ



<p align="center">БУЧЕТИ ДАВЛАТӢ ГОСУДАРСТВЕННЫЙ БЮДЖЕТ бо нархҳои соҳҳои мувофиқ, млн. рубл - в ценах соответствующих лет; млн. рублей</p>					
	1991	1992	1993	1994	
ДАРОМАД – ҲАМАГӢ ¹⁾	6069,3	43248,0	407379,8	1272147,6	ДОХОДЫ - ВСЕГО ¹⁾
аз он ҷумла:					в том числе:
аксизҳо (андоз аз гардиш)	953,5	2298,0	14548,1	96406,6	акцизы (налог с оборота)
андоз аз ғоида	632,3	5454,5	44455,5	200079,8	налог на прибыль
андоз аз замин	7,4	218,0	1309,5	36804,7	земельный налог
андоз аз аҳоли	333,9	1653,9	14445,3	51226,6	налоги с населения
андоз аз арзиши иловашуда	-	4313,6	64136,7	234261,3	налог на добавленную стоимость
даромад аз ғайриқисматии ҳамаҷи	2,5	88,0	5964,8	60875,4	доходы от внешне-экономической деятельности
боҷ ва даромадҳои гуногуни ғайриандоз	128,0	604,5	11021,3	35724,4	сборы и разные неналоговые доходы
андоз аз соҳибони васоити нақлиёт	14,9	27,3	42,5	587,3	налог с владельцев транспортных средств
мадохилоти аз нав нархгузориҳои молҳо	405,3	1818,1	9825,3	26302,1	поступления от переоценки товаров
воридоти маблағ аз хусусигардонии моликияти давлатӣ	3,3	422,2	1423,8	5024,9	поступления средств от приватизации государственности
андози маҳсул	-	-	-	17409,4	спецналог
боқимондаи маблағи бучетӣ барои пушонидани хароҷот	204,6	990,1	4355,7	60074,3	остатки бюджетных средств, обращаемые на покрытие расходов
дигар мадохилот ва даромадҳои, ки дар боло зикр нашудаанд	3383,6	25359,8	235851,3	447370,8	прочие поступления и доходы не перечисленные выше
ХАРОҶОТ – ҲАМАГӢ	5035,7	37453,8	336358,0	936167,1	РАСХОДЫ – ВСЕГО
аз он ҷумла ба:					в том числе на:
соҳаҳои иқтисодӣ	1309,0	18783,7	119153,3	442816,3	отрасли экономики
ҷараёниҳои иҷтимоӣ	2402,6	13402,5	108909,2	279602,4	культурные мероприятия
фарҳангӣ	18,1	236,8	1586,0	12999,7	науку
илм					прочие расходы и расходы не перечисленные выше
дигар хароҷотҳо ва хароҷоте, ки дар боло зикр нашудаанд	1306,0	5030,8	106709,5	200748,7	

¹⁾ Яқоя бо қарзҳои барои пушонидани касри бучет - с учетом кредитов для покрытия дефицита бюджета

БУЧЕТИ ДАВЛАТӢ
(бо нархҳои мутобиқи ҳамон сол, ҳазор сомонӣ)
ГОСУДАРСТВЕННЫЙ БЮДЖЕТ
(в ценах соответствующих лет; тысяч сомони)

	1995 ¹⁾	1996	1997	1998	1999	
ДАРОМАД-ҲАМАГӢ аз он ҷумла:	9916,8	59917,0	109018,4	180438,7	249832,7	ДОХОДЫ - ВСЕГО в том числе:
аксизҳо (андоз аз гардиш)	1316,7	3180,9	3086,7	1494,6	8170,7	акцизы (налог с оборота)
андоз аз ғоида	1438,4	6164,6	7154,9	11951,3	14189,9	налог на прибыль
андоз аз замин	390,2	1971,7	6741,5	6232,8	7754,4	земельный налог
андоз аз аҳоли	594,6	3492,5	7390,4	12204,6	16314,5	налоги с населения
андоз аз арзиши иловашуда	1148,2	5355,6	9189,2	20419,0	31243,2	налог на добавленную стоимость
даромад аз ғабюлияти иқтисодии хориҷӣ	1039,8	1412,0	11771,3	35151,0	18090,2	доходы от внешне-экономической деятельности
боҷ ва даромадҳои гуногуни ғайриандоз	199,4	1331,1	2060,5	4423,2	6933,9	сборы и разные неналоговые доходы
андоз аз соҳибони васоити нақлиёт	6,6	26,9	157,3	421,5	610,7	налог с владельцев транспортных средств
мадохилоти аз нав нархгузорию молҳо	90,5	182,4	95,9	0,0	0,0	поступления от переоценки товаров
маблағи мадохилот аз хусусигардонии моликияти давлатӣ	222,3	606,4	2813,4	6793,3	16654,8	поступления средств от приватизации госсобственности
андози махсус	396,9	843,2	481,4	68,1	0,0	спецналог
боқимондаи маблағи бучетӣ барои пушондани хароҷот	80,8	232,6	655,3	3044,8	1609,7	остатки бюджетных средств обра-щаемые на покры-тие расходов
дигар мадохилот ва даромадҳои, ки дар боло зикр нашудаанд	2992,4	35117,1	57420,9	78234,5	128260,7	прочие поступле-ния и доходы, не перечисленные выше
ХАРОҶОТ-ҲАМАГӢ аз он ҷумла ба:	9442,5	57547,4	105081,5	178748,2	236353,4	РАСХОДЫ - ВСЕГО в том числе на:
соҳаҳои иқтисодиёт	2753,1	11732,4	21443,6	31217,3	60096,5	отрасли экономики
ҷорабиниҳои иҷтимоию фарҳангӣ	2808,4	12156,3	25178,1	40675,9	49449,0	социально-культур-ные мероприятия
илм	64,0	248,7	607,0	982,3	1514,8	науку
дигар хароҷотҳо ва хароҷоте, ки дар боло зикр нашудаанд	3817,0	33410,0	57852,7	105872,7	125293,1	прочие расходы и расходы, не перечисленные выше

¹⁾ Бе назардошти маблағи Фонди ҳифзи иҷтимоии аҳоли ва Фонди роҳ - без учета средств Фонда социальной защиты населения и Дорожного фонда

БУЧЕТИ ДАВЛАТӢ ДАР СОЛИ 2000
ГОСУДАРСТВЕННЫЙ БЮДЖЕТ В 2000 ГОДУ

ҳазор сомони - тысяч сомони

	Бучети тасдиқшуда <i>Утвержденный бюджет</i>	Иҷроиши асли <i>Фактическое исполнение</i>	
ДАРОМАДҲОИ УМУМӢ ВА ГРАНТҲО	225956,4	251714,4	ОБЩИЕ ДОХОДЫ И ГРАНТЫ
аз он ҷумла:			<i>в том числе:</i>
Воридоти андозҳо	212117,6	233490,7	Налоговые поступления
аз ҷумла:			<i>из них:</i>
андоз аз даромади шахсони воқеӣ	18469,6	22288,6	<i>подходный налог с физических лиц</i>
андоз аз ғоида	9055,6	10530,7	<i>налог на прибыль</i>
пардохтҳои иҷтимоӣ	18020,0	28330,7	<i>социальные взносы</i>
андоз аз фонди музди меҳнат	1038,5	1943,7	<i>налоги на фонд оплаты труда</i>
андоз аз моликият ва андоз аз замин	14656,6	11585,0	<i>налоги на имущество и налоги на землю</i>
аз ҷумла андоз аз замин	10810,4	7889,7	<i>из них земельный налог</i>
андозҳои дохилӣ аз молу хизматрасониҳо	125541,4	130897,6	<i>внутренние налоги на товары и услуги</i>
аз ҷумла:			<i>из них:</i>
андоз аз арзиши иловашуда	42457,5	55127,9	<i>налог на добавленную стоимость</i>
аксизҳо	14075,0	9116,0	<i>акцизы</i>
андоз аз тиҷорат ва амалиёти байналхалқӣ	23700,0	25904,2	<i>налоги на международную торговлю и операции</i>
андозҳои дигар	1635,9	2010,2	<i>прочие налоги</i>
Воридоти ғайриандоз аз ҷумла:	7972,8	18200,1	Неналоговые поступления
воридот аз моликият ва ғаёлияти соҳибдорӣ	546,3	6918,6	<i>из них: поступления от имущества и предпринимательской деятельности</i>
бӯҷ ва пардохтҳои маъмурӣ	2015,5	2473,5	<i>административные сборы и взносы</i>
даромад аз ҷарима ва ҷораҳои ҷазо	1695,1	716,4	<i>поступления от штрафов и санкций</i>
дигар даромадҳои ғайриандоз	3715,9	8091,6	<i>прочие неналоговые поступления</i>
Даромад аз сармоя	-	-	Доходы от капитала
Грантҳо	5866,0	23,4	Гранты

	Бучети тасдиқшуда <i>Утвержден-</i> <i>ный бюджет</i>	Иҷроиши асли <i>Фактическое</i> <i>исполнение</i>	
ХАРОҶОТ - ҲАМАГӢ	291276,0	261842,2	РАСХОДЫ - ВСЕГО
аз он ҷумла ба:			из них на:
сектори ҳокимият ва идоракунии давлатӣ	49458,1	50881,6	сектор государственной власти и управления
маориф	38208,8	41606,6	просвещение
нигаҳдории тандурустӣ	18535,9	16907,2	здравоохранение
суғуртаи иҷтимоӣ ва ҳифзи иҷтимоӣ	28214,5	32094,4	социальное страхование и защита
хоҷагии манзилию коммуналӣ	17206,3	16757,2	жилищно-коммунальное хозяйство
чорабиниҳои фарҳангӣ – оммавӣ, солимгардонӣ ва динӣ	9216,7	9018,7	культурно-массовые, оздоровительные и религиозные мероприятия
маҷмӯи сӯзишворӣ-энергетикӣ	3051,0	4061,6	топливно-энергетический комплекс
кишоварзӣ, хоҷагии ҷангал, моҳидорӣ ва шикор	9044,6	8447,2	сельское хозяйство, лесное хозяйство, рыболовство и охота
истихроҷ ва коркарди канданиҳои ғоиданок, саноати истеҳсоли маъдани кӯҳӣ, сохтмон	4321,5	3988,4	добыча и переработка полезных ископаемых, горнодобывающая промышленность, строительство
нақлиёт ва коммуникатсия	20803,6	19903,9	транспорт и коммуникации
дигар корҳои иқтисодӣ ва хизматрасонӣ	1670,7	1508,0	прочие экономические дела и услуги

БУЧЕТИ ДАВЛАТӢ ДАР СОЛИ 2001
ГОСУДАРСТВЕННЫЙ БЮДЖЕТ В 2001 ГОДУ

хазор сомони - тысяч сомони

	Бучети тасдиқшуда <i>Утвержден- ный бюджет</i>	Иҷроиши аслӣ <i>Фактическое исполнение</i>	
ДАРОМАДҲОИ УМУМӢ ВА ГРАНТҲО	355514,5	382277,9	ОБЩИЕ ДОХОДЫ И ГРАНТЫ
аз он ҷумла:			в том числе:
Воридоти андозҳо	318816,9	351350,4	Налоговые поступления
аз ҷумла:			из них:
андоз аз даромади шахсони воқеӣ	28770,4	33024,1	подходный налог с физических лиц
андоз аз ғоида	10917,2	14483,7	налог на прибыль
пардохтҳои иҷтимоӣ	38000,0	39598,5	социальные взносы
андоз аз фонди музди меҳнат	2422,7	3271,8	налоги на фонд оплаты труда
андоз аз моликият ва андоз аз замин	14944,9	14870,9	налоги на имущество и налоги на землю
аз ҷумла андоз аз замин	10430,1	9573,6	из них земельный налог
андозҳои дохилӣ аз молу хизматрасониҳо	187365,0	196585,9	внутренние налоги на товары и услуги
аз ҷумла:			из них:
андоз аз арзиши иловашуда	75447,0	103385,2	налог на добавленную стоимость
аксизҳо	16214,4	15675,6	акцизы
андоз аз тичорат ва ама- лиёти байналхалқӣ	33586,0	46012,4	налоги на международную торговлю и операции
андозҳои дигар	2810,7	3503,1	прочие налоги
Воридоти ғайриандоз	29895,6	30442,3	Неналоговые поступления
аз ҷумла:			из них:
воридот аз моликият ва ғайриқарбдорӣ	18273,0	15564,6	поступления от имущества и предпринимательской деятельности
боҷ ва пардохтҳои маъмурий	6118,3	5548,5	административные сборы и взносы
даромад аз ҷарима ва ҷораҳои ҷазо	1871,0	774,3	поступления от штрафов и санкций
дигар даромадҳои ғайриандоз	3633,3	8554,9	прочие неналоговые поступления
Даромад аз сармоя	-	-	Доходы от капитала
Грантҳо	6800,0	485,2	Гранты

	Бучети тасдиқшуда <i>Утвержденный бюджет</i>	Иҷроиши асли <i>Фактическое исполнение</i>	
ХАРОҶОТ - ҲАМАГӢ	377550,4	379748,3	РАСХОДЫ - ВСЕГО
аз он ҷумла ба:			из них на:
сектори ҳокимият ва идоракунии давлатӣ	60643,1	59155,2	сектор государственной власти и управления
маориф	59414,4	60931,1	просвещение
нигаҳдории тандурустӣ	24589,5	24350,2	здравоохранение
суғуртаи иҷтимоӣ ва ҳифзи иҷтимоӣ	47647,6	48052,9	социальное страхование и защита
хоҷагии манзилию коммуналӣ	20517,1	22696,4	жилищно-коммунальное хозяйство
чорабиниҳои фарҳангӣ - оммавӣ, солимгардонӣ ва динӣ	14699,8	14949,0	культурно-массовые, оздоровительные и религиозные мероприятия
комплекси сӯзишворӣ-энергетикӣ	6102,1	7399,5	топливно-энергетический комплекс
кишоварзӣ, хоҷагии ҷангал, моҳидорӣ ва шикор	9971,6	9474,7	сельское хозяйство, лесное хозяйство, рыболовство и охота
истихроҷ ва коркарди канданиҳои ғоиданок, саноати истеҳсоли маъданӣ кӯҳӣ, сохтмон	2043,6	1929,8	добыча и переработка полезных ископаемых, горнодобывающая промышленность, строительство
нақлиёт ва коммуникатсия	30841,0	32891,8	транспорт и коммуникации
дигар корҳои иқтисодӣ ва хизматрасонӣ	3950,	4383,5	прочие экономические дела и услуги

БУЧЕТИ ДАВЛАТӢ ДАР СОЛИ 2002
ГОСУДАРСТВЕННЫЙ БЮДЖЕТ 2002 ГОДУ

ҳазор сомони - тысяч сомони

	Бучети тасдиқшуда <i>Утвержден- ный бюджет</i>	Иҷроиши асли <i>Фактическое исполнение</i>	
ДАРОМАДҲОИ УМУМӢ ВА ГРАНТҲО	498969,3	566940,4	ОБЩИЕ ДОХОДЫ И ГРАНТЫ
аз он ҷумла:			в том числе:
Воридоти андозҳо	433673,1	496500,2	Налоговые поступления
аз ҷумла:			из них:
андоз аз даромади шахсони воқеӣ	36936,3	38965,5	подходный налог с физических лиц
андоз аз ғоида	15072,4	21128,9	налог на прибыль
пардохтҳои иҷтимоӣ	52000,0	59560,1	социальные взносы
андоз аз фонди музди меҳнат	3404,1	5068,0	налоги на фонд оплаты труда
андоз аз моликият ва андоз аз замин	18363,2	18932,5	налоги на имущество и налоги на землю
аз ҷумла андоз аз замин	11491,6	11209,9	из них земельный налог
андозҳои дохилӣ аз молу хизматрасониҳо	250256,6	292885,1	внутренние налоги на товары и услуги
аз ҷумла: андоз аз арзиши иловашуда	149976,2	180395,2	из них: налог на добав- ленную стоимость
аксизҳо	24313,6	29379,0	акцизы
андоз аз тиҷорат ва ама- лиёти байналхалқӣ	54281,5	55601,4	налоги на международную торговлю и операции
андозҳои дигар	3358,8	4358,6	прочие налоги
Воридоти ғайриандоз	55825,8	61282,5	Неналоговые поступления
аз ҷумла:			из них:
воридот аз моликият ва ғайриандоз соҳибдорӣ	41408,2	38964,2	поступления от имущества и предпринимательской деятельности
боз ва пардохтҳои маъмурӣ	5465,2	5393,7	административные сборы и взносы
даромад аз ҷарима ва ҷораҳои ҷазо	2426,2	1373,5	поступления от штрафов и санкций
дигар даромадҳои ғайриандоз	6526,3	15551,2	прочие неналоговые поступления
Даромад аз сармоя	-	-	Доходы от капитала
Грантҳо	9470,5	9151,3	Гранты

	Бучети тасдиқшуда <i>Утвержден- ный бюджет</i>	Иҷроиши аслӣ <i>Фактическое исполнение</i>	
ХАРОҶОТ - ҲАМАГӢ	536865,8	542965,0	РАСХОДЫ – ВСЕГО
аз он ҷумла ба:			из них на:
сектори ҳокимият ва идоракунии давлатӣ	92117,9	93548,8	сектор государственной власти и управления
маориф	84707,9	86869,0	просвещение
нигаҳдории тандурустӣ	31218,9	30632,6	здравоохранение
суғуртаи иҷтимоӣ ва ҳифзи иҷтимоӣ	68410,7	71723,2	социальное страхование и защита
хоҷагии манзилию коммуналӣ	26321,1	31597,7	жилищно-коммунальное хозяйство
чорабиниҳои фарҳангӣ - оммавӣ, солимгардонӣ ва динӣ	16895,8	17615,0	культурно-массовые, оздоровительные и религиозные мероприятия
комплекси сӯзишворӣ-энергетики	3012,8	3298,9	топливно-энергетический комплекс
кишоварзӣ, хоҷагии ҷангал, моҳидорӣ ва шикор	16807,6	16585,6	сельское хозяйство, лесное хозяйство, рыболовство и охота
истихроҷ ва коркарди канданиҳои ғойданок, саноати истеҳсоли маъдани кӯҳӣ, сохтмон	8032,5	8058,5	добыча и переработка полезных ископаемых, горнодобывающая промышленность, строительство
нақлиёт ва коммуникатсия	33743,2	32227,8	транспорт и коммуникации
дигар корҳои иқтисодӣ ва хизматрасонӣ	3709,9	4443,1	прочие экономические дела и услуги

БУЧЕТИ ДАВЛАТӢ ДАР СОЛИ 2003
ГОСУДАРСТВЕННЫЙ БЮДЖЕТ В 2003 ГОДУ

хазор сомони - тысяч сомони

	Бучети тасдиқшуда Утвержден- ный бюджет	Иҷроиши асли Фактическое исполнение	
ДАРОМАДҲОИ УМУМӢ ВА ГРАНТҲО	741893,3	824354,4	ОБЩИЕ ДОХОДЫ И ГРАНТЫ
аз он ҷумла:			в том числе:
Воридоти андозҳо	630009,9	712589,1	Налоговые поступления
аз ҷумла:			из них:
андоз аз даромади шахсони воқеӣ	47604,3	50996,5	подходный налог с физических лиц
андоз аз ғоида	22357,3	24213,2	налог на прибыль
пардохтҳои иҷтимоӣ	67500,0	79622,1	социальные взносы
андоз аз фонди музди меҳнат	5668,2	6951,7	налоги на фонд оплаты труда
андоз аз моликият ва андоз аз замин	25418,0	27515,5	налоги на имущество и налоги на землю
аз ҷумла андоз аз замин	12768,8	13510,8	из них земельный налог
андозҳои дохилӣ аз моли хизматрасониҳо	386979,6	444258,0	внутренние налоги на товары и услуги
аз ҷумла: андози арзиши иловашуда	240631,6	279316,3	из них: налог на добав- ленную стоимость
аксизҳо	42217,2	48865,7	акцизы
андоз аз тичорат ва ама- лиёти байналхалқӣ	69007,5	72485,8	налоги на международную торговлю и операции
андозҳои дигар	5475,0	6546,3	прочие налоги
Воридоти ғайриандоз	84573,5	97093,3	Неналоговые поступления
аз ҷумла:			из них:
воридот аз моликият ва ғайриқарорӣ соҳибдорӣ	66044,8	72170,5	поступления от имущества и предпринимательской деятельности
боҷ ва пардохтҳои маъмурӣ	5519,3	7285,0	административные сборы и взносы
даромад аз ҷарима ва ҷораҳои ҷазо	1772,4	3171,9	поступления от штрафов и санкций
дигар даромадҳои ғайриандоз	11237,0	14465,8	прочие неналоговые поступления
Даромад аз сармоя	-	-	Доходы от капитала
Грантҳо	27310,0	14672,0	Гранты

	Бучети тасдиқшуда <i>Утвержденный бюджет</i>	Иҷроиши асли <i>Фактическое исполнение</i>	
ХАРОҶОТ - ҲАМАГӢ	781268,1	772318,1	РАСХОДЫ - ВСЕГО
аз он ҷумла ба:			из них на:
сектори ҳокимият ва идоракунии давлатӣ	136047,1	131538,4	сектор государственной власти и управления
маориф	112182,5	112082,1	просвещение
нигаҳдории тандурустӣ	43605,6	43322,7	здравоохранение
суғуртаи иҷтимоӣ ва ҳифзи иҷтимоӣ	100233,5	108961,1	социальное страхование и защита
хоҷагии манзилию коммуналӣ	40483,0	43504,3	жилищно-коммунальное хозяйство
чорабиниҳои фарҳангӣ - оммавӣ, солимгардонӣ ва динӣ	23025,1	23252,2	культурно-массовые, оздоровительные и религиозные мероприятия
комплекси сӯзишворӣ - энергетикӣ	8995,4	8990,7	топливно-энергетический комплекс
кишоварзӣ, хоҷагии ҷангал, моҳидорӣ ва шикор	23957,8	22749,2	сельское хозяйство, лесное хозяйство, рыболовство и охота
истихроҷ ва коркарди канданиҳои ғоиданок, саноати истеҳсоли маъдани кӯҳӣ, сохтмон	8513,8	8496,6	добыча и переработка полезных ископаемых, горнодобывающая промышленность, строительство
нақлиёт ва коммуникатсия	58090,6	56699,0	транспорт и коммуникации
дигар корҳои иқтисодӣ ва хизматрасонӣ	3728,3	3692,4	прочие экономические дела и услуги

БУЌЕТИ ДАВЛАТӢ ДАР СОЛИ 2004
ГОСУДАРСТВЕННЫЙ БЮДЖЕТ В 2004 ГОДУ

ҳазор сомони - тысяч сомони

	Бучети тасдиқшуда Утвержден- ный бюджет	Иҷроиши асли Фактическое исполнение	
ДАРОМАДҲОИ УМУМӢ ВА ГРАНТҲО	1067513,3	1104269,0	ОБЩИЕ ДОХОДЫ И ГРАНТЫ
аз он ҷумла:			в том числе:
Воридоти андозҳо	887712,5	933262,6	Налоговые поступления
аз ҷумла:			из них:
андоз аз даромади шахсони воқеӣ	61246,0	68632,9	подходный налог с физических лиц
андоз аз ғоида	33220,5	36476,8	налог на прибыль
пардохтҳои иҷтимоӣ	102500,0	108617,7	социальные взносы
андоз аз фонди музди меҳнат	8503,2	9503,0	налоги на фонд оплаты труда
андоз аз моликият ва андоз аз замин	33078,1	34346,3	налоги на имущество и налоги на землю
аз ҷумла андоз аз замин	13272,6	12907,2	из них земельный налог
андозҳои дохилӣ аз молу хизматрасониҳо	550259,6	570625,0	внутренние налоги на товары и услуги
аз ҷумла:			из них:
андоз аз арзиши иловашуда	365454,2	387793,1	налог на добав- ленную стоимость
аксизҳо	53166,6	57321,7	акцизы
андоз аз тиҷорат ва ама- лиёти байналхалқӣ	92015,0	96570,0	налоги на международную торговлю и операции
андозҳои дигар	6890,1	8490,9	прочие налоги
Воридоти ғайриандоз	135809,4	130377,5	Неналоговые поступления
аз ҷумла:			из них:
воридот аз моликият ва ғаёлияти соҳибкорӣ	110614,8	98363,1	поступления от имущества и предпринимательской деятельности
боҷ ва пардохтҳои маъмурӣ	7988,7	10878,6	административные сборы и взносы
даромад аз ҷарима ва ҷораҳои ҷазо	3450,2	3965,9	поступления от штрафов и санкций
дигар даромадҳои ғайриандоз	13755,6	16247,8	прочие неналоговые поступления
Даромад аз сармоя	-	-	Доходы от капитала
Грантҳо	43991,4	40628,9	Гранты

	Бучети тасдиқшуда <i>Утвержден-</i> <i>ный бюджет</i>	Иҷроиши асли <i>Фактическое</i> <i>исполнение</i>	
ХАРОҶОТ – ҲАМАГӢ	1114026,9	1090590,0	РАСХОДЫ - ВСЕГО
аз ҷумла ба:			из них на:
сектори ҳокимият ва идоракунии давлатӣ	165747,5	160006,7	сектор государственной власти и управления
маориф	164909,0	164252,0	просвещение
тандурусӣ	58623,7	58177,3	здравоохранение
суғуртаи иҷтимоӣ ва ҳифзи иҷтимоӣ	163875,5	158347,1	социальное страхование и защита
хоҷагии манзилию коммуналӣ	67447,0	73871,0	жилищно-коммунальное хозяйство
чорабиниҳои фарҳангӣ - оммавӣ, солимгардонӣ ва динӣ	32452,8	33346,9	культурно - массовые, оздоровительные и религиозные мероприятия
маҷмӯи сӯзишворӣ - энергетикӣ	20761,3	20752,7	топливно-энергетический комплекс
кишоварзӣ, хоҷагии ҷангал, моҳидорӣ ва шикор	35118,6	33746,0	сельское хозяйство, лесное хозяйство, рыболовство и охота
истихроҷ ва коркарди канданиҳои ғоиданок, саноати истеҳсоли маъдани кӯҳӣ, сохтмон	26018,0	25994,8	добыча и переработка полезных ископаемых, горнодобывающая промышленность, строительство
нақлиёт ва коммуникация	82000,0	83836,1	транспорт и коммуникации
дигар корҳои иқтисодӣ ва хизматрасонӣ	3578,2	3577,9	прочие экономические дела и услуги

БУЌЕТИ ДАВЛАТӢ ДАР СОЛИ 2005
ГОСУДАРСТВЕННЫЙ БЮДЖЕТ В 2005 ГОДУ

хазор сомони - тысяч сомони

	Бучети тасдиқшуда Утвержден- ный бюджет	Иҷроиши асли Фактическое исполнение	
ҲАМАГИ ДАРОМАДҲО	1406603,6	1433229,9	ВСЕГО ДОХОДОВ
ДАРОМАДҲОИ УМУМӢ ВА ГРАНТҲО	1387494,7	1414537,1	ОБЩИЕ ДОХОДЫ И ГРАНТЫ
аз он ҷумла:			в том числе:
Воридоти андозҳо	1161788,1	1192504,9	Налоговые поступления
аз ҷумла:			из них:
андоз аз даромад ва андоз			подходный налог и
аз ғоида	141239,7	150922,0	налог на прибыль
аз он ҷумла:			в том числе:
андоз аз даромади			подходный налог с
шахсони воқеӣ	78602,4	84390,9	физических лиц
андоз аз ғоидаи			налог на прибыль с
шахсони ҳуқуқӣ	42770,7	44921,0	юридических лиц
андози камтарин			минимальный налог на
аз даромади корхонаҳо	19866,6	21610,1	доходы предприятий
пардохтҳои иҷтимоӣ	148000,0	151490,7	социальные взносы
андози моликият ва			налоги на имущество и
андози замин	71868,4	60569,4	налоги на землю
аз ҷумла андоз аз замин	5682,4	8384,0	из них земельный налог
андоз аз арзиши			налог на добавленную
иловашуда	516852,2	540745,3	стоимость
аксизҳо	55873,0	57103,3	акцизы
андозҳои дигари берунӣ			прочие внешние налоги на
барои савдо ва амалиётҳо	98064,0	98844,8	торговлю и операции
андозҳои дигари дохилӣ аз			прочие внутренние налоги
молу хизматҳо	41743,0	47261,7	на товары и услуги
Воридоти ғайриандоз	187706,6	190875,9	Неналоговые поступления
аз он ҷумла:			в том числе:
воридот аз моликият			поступления от имущества
ва ғаёлияти соҳибкорӣ	149317,5	136673,9	и предпринимательской
бӯҷ ва пардохти			деятельности
маъмурий	17839,1	24614,4	административные сборы
пинаҳо, ҷаримаҳо ва			и взносы
танбеҳҳо (санксияҳо)	4888,4	4686,2	пенни, штрафы и санкции
воридоти дигари			прочие неналоговые
ғайриандоз	15661,5	24901,4	поступления
Даромад аз сармоя	-	-	Доходы от капитала
Грантҳо	38000,0	31156,3	Гранты

	Бучети тасдиқшуда <i>Утвержденный бюджет</i>	Иҷроиши аслӣ <i>Фактическое исполнение</i>	
ХАРОҶОТ – ҲАМАГӢ	1410758,7	1402689,8	РАСХОДЫ - ВСЕГО
аз ҷумла ба:			из них на:
сектори ҳокимият ва идоракунии давлатӣ	205248,8	204365,8	сектор государственной власти и управления
маориф	260035,7	253105,5	просвещение
тандурустӣ	84197,5	82430,2	здравоохранение
суғуртаи иҷтимоӣ ва ҳифзи иҷтимоӣ	225707,5	232412,6	социальное страхование и защита
хоҷагии манзилию коммуналӣ	77015,5	80208,1	жилищно-коммунальное хозяйство
чорабиниҳои фарҳангӣ - оммавӣ, солимгардонӣ ва динӣ	41720,1	41854,9	культурно - массовые, оздоровительные и религиозные мероприятия
маҷмӯи сӯзишворӣ - энергетикӣ	17707,6	17707,1	топливно-энергетический комплекс
кишоварзӣ, хоҷагии ҷангал, моҳидорӣ ва шикор	40520,4	37928,8	сельское хозяйство, лесное хозяйство, рыболовство и охота
истихроҷ ва коркарди канданиҳои ғоиданок, саноати истеҳсоли маъдани кӯҳӣ, сохтмон	24491,2	23304,2	добыча и переработка полезных ископаемых, горнодобывающая промышленность, строительство
нақлиёт ва коммуникатсия	83479,2	78821,2	транспорт и коммуникации
дигар корҳои иқтисодӣ ва хизматрасонӣ	4571,7	9436,7	прочие экономические дела и услуги

БУЉЕТИ ДАВЛАТӢ ДАР СОЛИ 2006
ГОСУДАРСТВЕННЫЙ БЮДЖЕТ В 2006 ГОДУ

ҳазор сомонӣ - *тысяч сомони*

	Бучети тасдиқшуда <i>Утвержден- ный бюджет</i>	Иҷроиши асли <i>Фактическое исполнение</i>	
ҲАМАГИ ДАРОМАДҲО	1688959,7	1836281,6	ВСЕГО ДОХОДОВ
ДАРОМАДҲОИ УМУМӢ ВА ГРАНТҲО	1698959,7	1823480,8	ОБЩИЕ ДОХОДЫ И ГРАНТЫ
аз он ҷумла:			в том числе:
Воридоти андозҳо	1424300,2	1567448,2	Налоговые поступления
аз ҷумла:			из них:
андоз аз даромад			подходный налог и
ва андоз аз ғоида	169609,4	194069,2	налог на прибыль
аз он ҷумла:			в том числе:
андоз аз даромади			подходные налоги с
шахсони воқеӣ	96575,1	106966,0	физических лиц
андоз аз ғоидаи			налог на прибыль с
шахсони ҳуқуқӣ	43656,9	51384,6	юридических лиц
андози камтарин			минимальный налог на
аз даромади корхонаҳо	29377,4	35718,6	доходы предприятий
пардохтҳои иҷтимоӣ	177000,0	213896,8	социальные взносы
андози моликият ва андози			налоги на имущество и
замин	87286,8	76678,4	налоги на землю
аз ҷумла андоз аз замин	8379,0	9244,9	из них земельный налог
андоз аз арзиши			налог на добавленную
иловашуда	674627,7	756165,6	стоимость
аксизҳо	66331,9	68065,6	акцизы
андозҳои дигари берунӣ			прочие внешние налоги на
барои савдо ва амалиётҳо	77621,4	78996,4	торговлю и операции
андозҳои дигари дохилӣ аз			прочие внутренние налоги на
молу хизматҳо	80107,0	86109,3	товары и услуги
Воридоти ғайриандоз	236659,6	233125,3	Неналоговые поступления
аз он ҷумла:			в том числе:
воридот аз моликият			поступления от имущества
ва ғайрияти соҳибдорӣ	179900,1	170553,3	и предпринимательской
боҷ ва пардохти маъмурӣ	23072,0	25298,3	деятельности
пинаҳо, ҷаримаҳо ва			административные сборы
танбеҳҳо (санксияҳо)	9468,0	7493,2	и взносы
воридоти дигари			пенни, штрафы и санкции
ғайриандоз	24219,5	28957,7	прочие неналоговые
			поступления
Даромад аз сармоя	-	-	Доходы от капитала
Грантҳо	38000,0	22907,2	Гранты

	Бучети тасдиқшуда Утвержден- ный бюджет	Иҷроиши асли Фактическое исполнение	
ХАРОҶОТ – ҲАМАГӢ	1743667,6	1778795,1	РАСХОДЫ - ВСЕГО
аз ҷумла ба:			из них на:
сектори ҳокимият ва идоракунии давлатӣ	222019,6	225744,5	сектор государственной власти и управления
маориф	323693,1	317723,8	просвещение
тандурустӣ	106610,6	105368,6	здравоохранение
суғуртаи иҷтимоӣ ва ҳифзи иҷтимоӣ	279296,6	317015,9	социальное страхование и защита
хоҷагии манзилию коммуналӣ	96224,1	101592,6	жилищно-коммунальное хозяйство
чорабиниҳои фарҳангӣ - оммавӣ, солимгардонӣ ва динӣ	61265,4	61717,1	культурно-массовые, оздоровительные и религиозные мероприятия
маҷмӯи сӯзишворӣ - энергетикӣ	40505,8	38222,8	топливно-энергетический комплекс
кишоварзӣ, хоҷагии ҷангал, моҳидорӣ ва шикор	45150,9	44387,7	сельское хозяйство, лесное хозяйство, рыболовство и охота
истихроҷ ва коркарди канданиҳои ғоиданок, саноати истеҳсоли маъдани кӯҳӣ, сохтмон	47276,5	44599,5	добыча и переработка полезных ископаемых, горнодобывающая промышленность, строительство
нақлиёт ва коммуникация	89614,9	87195,4	транспорт и коммуникации
дигар корҳои иқтисодӣ ва хизматрасонӣ	3846,9	3844,5	прочие экономические дела и услуги

БУЌЕТИ ДАВЛАТӢ ДАР СОЛИ 2007
ГОСУДАРСТВЕННЫЙ БЮДЖЕТ В 2007 ГОДУ

хазор сомони - тысяч сомони

	Бучети тасдиқшуда Утвержден- ный бюджет	Иҷроиши асли Фактическое исполнение	
ҲАҶМИ УМУМИИ БУЌЕТИ ДАВЛАТӢ	3626912,6	3765728,0	ОБЩИЙ ОБЪЕМ ГОСУДАР- СТВЕННОГО БЮДЖЕТА
ДАРОМАДҲОИ УМУМИИ ВА ГРАНТҲО	2192222,4	2457385,0	ОБЩИЕ ДОХОДЫ И ГРАНТЫ
аз он ҷумла:			в том числе:
Воридоти андозҳо	2035356,7	2288653,0	Налоговые поступления
аз ҷумла:			из них:
андоз аз даромад ва			подходный налог и
андоз аз ғоида	272068,2	304871,5	налог на прибыль
аз он ҷумла:			в том числе:
андоз аз даромади			подходный налог с
шахсони воқеӣ	150917,1	168071,1	физических лиц
андоз аз ғоидаи			налог на прибыль с
шахсони ҳуқуқӣ	70186,7	75975,3	юридических лиц
андози камтарин			минимальный налог на
аз даромади корхонаҳо	50964,4	60825,1	доходы предприятий
пардохтҳои иҷтимоӣ	230000,0	254793,6	социальные взносы
андози моликият ва			налоги на имущество и
андози замин	90453,1	92264,5	налоги на землю
аз ҷумла андоз аз замин	11784,6	14106,4	из них земельный налог
андоз аз арзиши			налог на добавленную
иловашуда	1007411,0	1162595,1	стоимость
аксизҳо	98791,3	106260,0	акцизы
андозҳои дигари берунӣ			прочие внешние налоги на
барои савдо ва амалиётҳо	118000,0	131052,6	торговлю и операции
андозҳои дигари дохилӣ аз			прочие внутренние налоги на
молу хизматҳо	110750,1	121096,5	товары и услуги
Воридоти ғайриандоз	124065,7	132237,8	Неналоговые поступления
аз он ҷумла:			в том числе:
воридот аз моликият			поступления от имущества
ва ғайриқияти соҳибдорӣ	30987,2	37487,1	и предпринимательской
			деятельности
боҷ ва пардохти маъмурӣ	43090,0	35515,2	административные сборы
			и взносы
пинаҳо, ҷаримаҳо ва			пени, штрафы и санкции
танбеҳҳо (санксияҳо)	9500,6	17064,0	
воридоти дигари			прочие неналоговые
ғайриандоз	40488,0	35294,1	поступления
Даромад аз сармоя	-	-	Доходы от капитала
Грантҳо	32800,0	36494,2	Гранты

	Бучети тасдиқшуда <i>Утвержден-</i> <i>ный бюджет</i>	Иҷроиши асли <i>Фактическое</i> <i>исполнение</i>	
ХАРОЦОТ – ҲАМАГӢ	3782022,9	3494823,6	РАСХОДЫ - ВСЕГО
аз ҷумла ба:			из них на:
сектори ҳокимият ва идоракунии давлатӣ	435062,0	421059,2	сектор государственной власти и управления
маориф	437647,1	437048,3	просвещение
тандурустӣ	150089,7	145189,4	здравоохранение
суғуртаи иҷтимоӣ ва ҳифзи иҷтимоӣ	345647,1	355591,9	социальное страхование и защита
ҳочагии манзилию коммуналӣ	215255,9	216568,0	жилищно-коммунальное хозяйство
ҷорабиниҳои фарҳангӣ - оммавӣ, солимгардонӣ ва динӣ	74236,9	76180,1	культурно-массовые, оздоровительные и религиозные мероприятия
маҷмӯи сӯзишворӣ - энергетикӣ	51846,2	51842,6	топливно-энергетический комплекс
кишоварзӣ, ҳочагии ҷангал, моҳидорӣ ва шикор	78605,2	76931,3	сельское хозяйство, лесное хозяйство, рыболовство и охота
истихроҷ ва коркарди канданиҳои ғоиданок, саноати истеҳсоли маъдани кӯҳӣ, сохтмон	27834,8	27639,7	добыча и переработка полезных ископаемых, горнодобывающая промышленность, строительство
нақлиёт ва коммуникация	99649,5	94249,7	транспорт и коммуникации
дигар корҳои иқтисодӣ ва хизматрасонӣ	5594,1	5592,6	прочие экономические дела и услуги

БУЌЕТИ ДАВЛАТӢ ДАР СОЛИ 2008
ГОСУДАРСТВЕННЫЙ БЮДЖЕТ В 2008 ГОДУ

хазор сомони - тысяч сомони

	Бучети тасдиқшуда Утвержден- ный бюджет	Иҷроиши асли Фактическое исполнение	
ҲАҶМИ УМУМИИ БУЌЕТИ ДАВЛАТӢ	4833508,8	5231433,5	ОБЩИЙ ОБЪЕМ ГОСУДАР- СТВЕННОГО БЮДЖЕТА
ДАРОМАДҲОИ УМУМИИ ВА ГРАНТҲО	3118573,6	3471152,9	ОБЩИЕ ДОХОДЫ И ГРАНТЫ
аз он ҷумла:			в том числе:
Воридоти андозҳо	2874551,1	3298231,5	Налоговые поступления
аз ҷумла:			из них:
андоз аз даромад ва андоз аз фоида	413723,1	454633,6	подходный налог и налог на прибыль
аз он ҷумла:			в том числе:
андоз аз даромади шахсони воқеӣ	220142,4	246769,5	подходный налог с физических лиц
андоз аз фоидаи шахсони ҳуқуқӣ	110706,8	111450,9	налог на прибыль с юридических лиц
андози камтарин аз даромади корхонаҳо	82873,9	96413,2	минимальный налог на доходы предприятий
пардохтҳои иҷтимоӣ	298888,0	354063,6	социальные взносы
андози моликият ва андози замин	122416,0	118595,0	налоги на имущество и налоги на землю
аз ҷумла андоз аз замин	19412,6	20615,3	из них земельный налог
андоз аз арзиши иловашуда	1480885,9	1723181,2	налог на добавленную стоимость
аксизҳо	109333,2	148655,8	акцизы
андозҳои дигари берунӣ барои савдо ва амалиётҳо	146236,5	211355,4	прочие внешние налоги на торговлю и операции
андозҳои дигари дохилӣ аз молу хизматҳо	150433,1	151334,8	прочие внутренние налоги на товары и услуги
Воридоти ғайриандоз	176022,5	148550,6	Неналоговые поступления
аз он ҷумла:			в том числе:
воридот аз моликият ва фаъолияти соҳибкорӣ	48570,0	8999,6	поступления от имущества и предпринимательской деятельности
боҷ ва пардохти маъмурӣ пинаҳо, ҷаримаҳо ва танбеҳҳо (санксияҳо)	46118,6	32522,9	административные сборы и взносы
воридоти дигари ғайриандоз	19533,0	35463,8	пенни, штрафы и санкции
	61800,9	67342,0	прочие неналоговые поступления
Даромад аз сармоя	-	-	Доходы от капитала
Грантҳо	68000,0	24370,8	Гранты

	Бучети тасдиқшуда <i>Утвержден-</i> <i>ный бюджет</i>	Иҷроиши асли <i>Фактическое</i> <i>исполнение</i>	
ХАРОҶОТ – ҲАМАГӢ	4979536,8	4823824,8	РАСХОДЫ - ВСЕГО
аз ҷумла ба:			из них на:
сектори ҳокимият ва идоракунии давлатӣ	400828,5	383199,3	сектор государственной власти и управления
маориф	643506,6	612632,0	просвещение
тандурустӣ	227830,1	217794,4	здравоохранение
суғуртаи иҷтимоӣ ва ҳифзи иҷтимоӣ	472832,9	522112,1	социальное страхование и защита
ҳочагии манзилию коммуналӣ	234645,7	230359,7	жилищно-коммунальное хозяйство
ҷорабиниҳои фарҳангӣ - оммавӣ, солимгардонӣ ва динӣ	171523,7	178191,9	культурно-массовые, оздоровительные и религиозные мероприятия
комплекси сӯзишворӣ-энергетикӣ	299040,8	286069,7	топливно-энергетический комплекс
кишоварзӣ, ҳочагии ҷангал, моҳидорӣ ва шикор	97366,0	94780,2	сельское хозяйство, лесное хозяйство, рыболовство и охота
истихроҷ ва коркарди канданиҳои ғоиданок, саноати истеҳсоли маъдани кӯҳӣ, сохтмон	46363,0	46129,2	добыча и переработка полезных ископаемых, горнодобывающая промышленность, строительство
нақлиёт ва коммуникатсия	108312,3	97510,9	транспорт и коммуникации
дигар корҳои иқтисодӣ ва хизматрасонӣ	21897,0	21888,7	прочие экономические дела и услуги

БУЉЕТИ ДАВЛАТӢ ДАР СОЛИ 2009
ГОСУДАРСТВЕННЫЙ БЮДЖЕТ В 2009 ГОДУ

ҳазор сомони - тысяч сомони

	Буҷети тасдиқшуда <i>Утвержденный бюджет</i>	Иҷроиши асли <i>Фактическое исполнение</i>	
ҲАҚМИ УМУМИИ БУЉЕТИ ДАВЛАТӢ	5766644,8	5951766,9	ОБЩИЙ ОБЪЕМ ГОСУДАР- СТВЕННОГО БЮДЖЕТА
ДАРОМАДҲОИ УМУМИИ ВА ГРАНТҲО	4193200,8	4187519,5	ОБЩИЕ ДОХОДЫ И ГРАНТЫ
аз он ҷумла:			в том числе:
Воридоти андозҳо	3693054,6	3659069,9	Налоговые поступления
аз ҷумла:			из них:
андоз аз даромад ва андоз аз фоида	565469,1	610226,6	подходный налог и налог на прибыль
аз он ҷумла:			в том числе:
андоз аз даромади шахсони воқеӣ	347408,7	367361,6	подходный налог с физических лиц
андоз аз фоидаи шахсони ҳуқуқӣ	106326,1	118714,8	налог на прибыль с юридических лиц
андози камтарин аз даромади корхонаҳо	111734,2	124150,2	минимальный налог на доходы предприятий
пардохтҳои иҷтимоӣ	471500,1	494747,7	социальные взносы
андози моликият ва андози замин	145103,3	142350,4	налоги на имущество и налоги на землю
аз ҷумла андоз аз замин	22240,9	23400,2	из них земельный налог
андоз аз арзиши иловашуда	1819995,2	1722058,8	налог на добавленную стоимость
аксизҳо	153305,8	165640,5	акцизы
андозҳои дигари берунӣ барои савдо ва амалиётҳо	217098,9	196957,3	прочие внешние налоги на торговлю и операции
андозҳои дигари дохилӣ аз молу хизматҳо	145809,0	133843,1	прочие внутренние налоги на товары и услуги
Воридоти ғайриандоз	203572,0	210873,7	Неналоговые поступления
аз он ҷумла:			в том числе:
воридот аз моликият ва ғаёолияти соҳибкорӣ	47524,3	40735,5	поступления от имущества и предпринимательской деятельности
бач ва пардохти маъмурӣ пинаҳо, ҷаримаҳо ва танбеҳҳо (санксияҳо)	44475,3	35438,5	административные сборы и взносы
воридоти дигари ғайриандоз	25732,7	40157,9	пенни, штрафы и санкции
	85839,7	94541,8	прочие неналоговые поступления
Даромад аз сармоя	-	-	Доходы от капитала
Грантҳо	296574,2	317575,9	Гранты

	Бучети тасдиқшуда <i>Утвержден-</i> <i>ный бюджет</i>	Иҷроиши асли <i>Фактическое</i> <i>исполнение</i>	
ХАРОҶОТ – ҲАМАГӢ	6199094,3	5687330,4	РАСХОДЫ - ВСЕГО
аз ҷумла ба:			из них на:
сектори ҳокимият ва идоракунии давлатӣ	394050,7	376633,4	сектор государственной власти и управления
маориф	900461,9	845419,3	просвещение
тандурустӣ	304050,4	287886,9	здравоохранение
суғуртаи иҷтимоӣ ва ҳифзи иҷтимоӣ	699149,2	713505,7	социальное страхование и защита
ҳочагии манзилию коммуналӣ	363317,7	324710,5	жилищно-коммунальное хозяйство
ҷорабиниҳои фарҳангӣ - оммавӣ, солимгардонӣ ва динӣ	175620,8	177518,9	культурно-массовые, оздоровительные и религиозные мероприятия
комплекси сӯзишворӣ – энергетикӣ	571017,7	562615,1	топливно-энергетический комплекс
кишоварзӣ, ҳочагии ҷангал, моҳидорӣ ва шикор	97518,7	88771,1	сельское хозяйство, лесное хозяйство, рыболовство и охота
истихроҷ ва коркарди канданиҳои ғоиданок, саноати истеҳсоли маъдани кӯҳӣ, сохтмон	24141,3	24001,4	добыча и переработка полезных ископаемых, горнодобывающая промышленность, строительство
нақлиёт ва коммуникатсия	99883,3	94915,2	транспорт и коммуникации
дигар корҳои иқтисодӣ ва хизматрасонӣ	21420,6	15210,8	прочие экономические дела и услуги

БУЌЕТИ ДАВЛАТӢ ДАР СОЛИ 2010
ГОСУДАРСТВЕННЫЙ БЮДЖЕТ В 2010 ГОДУ

хазор сомони - тысяч сомони

	Бучети тасдиқшуда <i>Утвержденный бюджет</i>	Иҷроиши асли <i>Фактическое исполнение</i>	
ҲАҶМИ УМУМИИ БУЌЕТИ ДАВЛАТӢ	7110163,0	7024352,1	ОБЩИЙ ОБЪЕМ ГОСУДАР- СТВЕННОГО БЮДЖЕТА
ДАРОМАДҲОИ УМУМИ ВА ГРАНТҲО	4912515,1	4947918,4	ОБЩИЕ ДОХОДЫ И ГРАНТЫ
аз он ҷумла:			в том числе:
Воридоти андозҳо	4400286,0	4443886,3	Налоговые поступления
аз ҷумла:			из них:
андоз аз даромад ва андоз аз фоида	744785,4	778721,0	подходный налог и налог на прибыль
аз он ҷумла:			в том числе:
андоз аз даромади шахсони воқеӣ	427282,6	447971,4	подходный налог с физических лиц
андоз аз фоидаи шахсони ҳуқуқӣ	154032,2	165212,3	налог на прибыль с юридических лиц
андози камтарин аз даромади корхонаҳо	163470,6	165537,4	минимальный налог на доходы предприятий
пардохтҳои иҷтимоӣ	540000,0	567298,6	социальные взносы
андози моликият ва андози замин	143244,0	151157,8	налоги на имущество и налоги на землю
аз ҷумла андоз аз замин	21637,1	23413,0	из них земельный налог
андоз аз арзиши иловашуда	2104442,8	2053416,6	налог на добавленную стоимость
аксизҳо	218961,1	168407,0	акцизы
андозҳои дигари берунӣ барои савдо ва амалиётҳо	220115,0	223272,3	прочие внешние налоги на торговлю и операции
андозҳои дигари дохилӣ аз молу хизматҳо	191219,5	191007,1	прочие внутренние налоги на товары и услуги
Воридоти ғайриандоз	264801,4	329063,6	Неналоговые поступления
аз он ҷумла:			в том числе:
воридот аз моликият ва фаъолияти соҳибкорӣ	50000,0	46952,7	поступления от имущества и предпринимательской деятельности
бӯҷ ва пардохти маъмурӣ	50955,0	37762,9	административные сборы и взносы
пинаҳо, ҷаримаҳо ва танбеҳҳо (санксияҳо)	49813,9	83681,1	пенни, штрафы и санкции
воридоти дигари ғайриандоз	114032,4	160666,9	прочие неналоговые поступления
Даромад аз сармоя	-	-	Доходы от капитала
Грантҳо	247427,7	174968,5	Гранты

	Бучети тасдиқшуда <i>Утвержден-</i> <i>ный бюджет</i>	Иҷроиши асли <i>Фактическое</i> <i>исполнение</i>	
ХАРОҶОТ – ҲАМАГӢ	7272285,3	6712582,2	РАСХОДЫ - ВСЕГО
аз ҷумла ба:			из них на:
сектори ҳокимият ва идоракунии давлатӣ	444931,9	384325,4	сектор государственной власти и управления
маориф	1019524,2	989951,1	просвещение
тандурустӣ	367212,2	354926,7	здравоохранение
суғуртаи иҷтимоӣ ва ҳифзи иҷтимоӣ	857054,0	860224,3	социальное страхование и защита
ҳочагии манзилию коммуналӣ	452502,9	377357,8	жилищно-коммунальное хозяйство
ҷорабиниҳои фарҳангӣ - оммавӣ, солимгардонӣ ва динӣ	298488,9	297339,7	культурно-массовые, оздоровительные и религиозные мероприятия
комплекси сӯзишворӣ – энергетикӣ	703781,6	691929,8	топливно-энергетический комплекс
кишоварзӣ, ҳочагии ҷангал, моҳидорӣ ва шикор	105260,0	92587,5	сельское хозяйство, лесное хозяйство, рыболовство и охота
истихроҷ ва коркарди канданиҳои ғоиданок, саноати истеҳсоли маъдани кӯҳӣ, сохтмон	54655,5	49340,2	добыча и переработка полезных ископаемых, горнодобывающая промышленность, строительство
нақлиёт ва коммуникатсия	114418,5	109605,9	транспорт и коммуникации
дигар қорҳои иқтисодӣ ва хизматрасонӣ	50885,6	44791,3	прочие экономические дела и услуги

БУЌЕТИ ДАВЛАТӢ ДАР СОЛИ 2011
ГОСУДАРСТВЕННЫЙ БЮДЖЕТ В 2011 ГОДУ

ҳазор сомони - тысяч сомони

	Бучети тасдиқшуда <i>Утвержденный бюджет</i>	Иҷроиши асли <i>Фактическое исполнение</i>	
ҲАҶМИ УМУМИИ БУЌЕТИ ДАВЛАТӢ	8825616,5	8937894,7	ОБЩИЙ ОБЪЕМ ГОСУДАРСТВЕННОГО БЮДЖЕТА
ДАРОМАДҲОИ УМУМИ ВА ГРАНТҲО	6237121,5	6562627,2	ОБЩИЕ ДОХОДЫ И ГРАНТЫ
аз он ҷумла:			в том числе:
Воридоти андозҳо	5584535,1	5892158,0	Налоговые поступления
аз ҷумла:			из них:
андоз аз даромад ва андоз аз фоида	930096,0	985514,5	подходный налог и налог на прибыль
аз он ҷумла:			в том числе:
андоз аз даромади шахсони воқеӣ	531704,6	577685,5	подходный налог с физических лиц
андоз аз фоидаи шахсони ҳуқуқӣ	189928,6	192875,0	налог на прибыль с юридических лиц
андози камтарин аз даромади корхонаҳо	208462,8	214954,0	минимальный налог на доходы предприятий
пардохтҳои иҷтимоӣ	730000,0	782733,5	социальные взносы
андози моликият ва андози замин	167453,0	171282,4	налоги на имущество и налоги на землю
аз ҷумла андоз аз замин	24516,2	25314,5	из них земельный налог
андоз аз арзиши иловашуда	2702141,3	2807030,2	налог на добавленную стоимость
аксизҳо	170766,4	189279,5	акцизы
андозҳои дигари берунӣ барои савдо ва амалиётҳо	307316,0	332676,4	прочие внешние налоги на торговлю и операции
андозҳои дигари дохилӣ аз молу хизматҳо	224051,9	233891,8	прочие внутренние налоги на товары и услуги
Воридоти ғайриандоз	488493,7	501152,4	Неналоговые поступления
аз он ҷумла:			в том числе:
воридот аз моликият ва фаъолияти соҳибкорӣ	97870,4	130172,5	поступления от имущества и предпринимательской деятельности
боз ва пардохти маъмурӣ пинаҳо, ҷаримаҳо ва танбеҳҳо (санксияҳо)	64938,5	39512,7	административные сборы и взносы
воридоти дигари ғайриандоз	133115,9	140162,7	пенни, штрафы и санкции
	192568,9	191304,6	прочие неналоговые поступления
Даромад аз сармоя	-	-	Доходы от капитала
Грантҳо	164092,7	161584,5	Гранты

	Бучети тасдиқшуда <i>Утвержден-</i> <i>ный бюджет</i>	Иҷроиши асли <i>Фактическое</i> <i>исполнение</i>	
ХАРОҶОТ – ҲАМАГӢ	9171459,2	8562033,6	РАСХОДЫ - ВСЕГО
аз ҷумла ба:			из них на:
сектори ҳокимият ва идоракунии давлатӣ	926582,8	691837,4	сектор государственной власти и управления
маориф	1592471,1	1443139,2	просвещение
тандурустӣ	582441,4	563993,9	здравоохранение
суғуртаи иҷтимоӣ ва ҳифзи иҷтимоӣ	1057722,7	1129748,5	социальное страхование и защита
ҳочагии манзилию коммуналӣ	785735,8	686788,1	жилищно-коммунальное хозяйство
ҷорабиниҳои фарҳангӣ - оммавӣ, солимгардонӣ ва динӣ	427446,2	376212,2	культурно-массовые, оздоровительные и религиозные мероприятия
комплекси сӯзишворӣ – энергетикӣ	1148191,0	1138836,7	топливно-энергетический комплекс
кишоварзӣ, ҳочагии ҷангал, моҳидорӣ ва шикор	316306,8	300299,5	сельское хозяйство, лесное хозяйство, рыболовство и охота
истихроҷ ва коркарди канданиҳои ғоиданок, саноати истеҳсоли маъдани кӯҳӣ, сохтмон	82406,5	82481,7	добыча и переработка полезных ископаемых, горнодобывающая промышленность, строительство
нақлиёт ва коммуникация	1075955,4	1045846,6	транспорт и коммуникации
дигар корҳои иқтисодӣ ва хизматрасонӣ	31640,9	30291,9	прочие экономические дела и услуги

БУЌЕТИ ДАВЛАТӢ ДАР СОЛИ 2012
ГОСУДАРСТВЕННЫЙ БЮДЖЕТ В 2012 ГОДУ

ҳазор сомони - тысяч сомони

	Бучети тасдиқшуда <i>Утвержденный бюджет</i>	Иҷроиши асли <i>Фактическое исполнение</i>	
ҲАҶМИ УМУМИИ БУЌЕТИ ДАВЛАТӢ	10761247,9	9673470,9	ОБЩИЙ ОБЪЕМ ГОСУДАРСТВЕННОГО БЮДЖЕТА
ДАРОМАДҲОИ УМУМИ ВА ГРАНТҲО	7800471,5	7876969,2	ОБЩИЕ ДОХОДЫ И ГРАНТЫ
аз он ҷумла:			в том числе:
Воридоти андозҳо	6970994,2	7102156,4	Налоговые поступления
аз ҷумла:			из них:
андоз аз даромад ва андоз аз фоида	1244678,4	1306286,4	подходный налог и налог на прибыль
аз он ҷумла:			в том числе:
андоз аз даромади шахсони воқеӣ	698197,7	730313,8	подходный налог с физических лиц
андоз аз фоидаи шахсони ҳуқуқӣ	286684,9	302935,0	налог на прибыль с юридических лиц
андози камтарин аз даромади корхонаҳо	259795,7	273037,6	минимальный налог на доходы предприятий
пардохтҳои иҷтимоӣ	950000,0	865903,5	социальные взносы
андози моликият ва андози замин	185272,3	190935,1	налоги на имущество и налоги на землю
аз ҷумла андоз аз замин	26005,9	27055,4	из них земельный налог
андоз аз арзиши иловашуда	3180793,7	3402381,5	налог на добавленную стоимость
аксизҳо	355574,9	186254,8	акцизы
андозҳои дигари берунӣ барои савдо ва амалиётҳо	311083,0	415189,2	прочие внешние налоги на торговлю и операции
андозҳои дигари дохилӣ аз молу хизматҳо	271438,0	280925,7	прочие внутренние налоги на товары и услуги
Воридоти ғайриандоз	705477,2	679033,9	Неналоговые поступления
аз он ҷумла:			в том числе:
воридот аз моликият ва фаъолияти соҳибкорӣ	173863,4	158145,5	поступления от имущества и предпринимательской деятельности
боз ва пардохти маъмурӣ пинаҳо, ҷаримаҳо ва танбеҳҳо (санксияҳо)	76012,4	48234,5	административные сборы и взносы
воридоти дигари ғайриандоз	203101,1	235786,3	пенни, штрафы и санкции
	252500,3	236867,6	прочие неналоговые поступления
Даромад аз сармоя	-	-	Доходы от капитала
Грантҳо	124000,0	95778,9	Гранты

	Бучети тасдиқшуда Утвержден- ный бюджет	Иҷроиши асли Фактическое исполнение	
ХАРОҶОТ – ҲАМАГӢ	11020735,9	9107855,9	РАСХОДЫ - ВСЕГО
аз ҷумла ба:			из них на:
сектори ҳокимият ва идоракунии давлатӣ	852432,8	701539,8	сектор государственной власти и управления
маориф	1799081,9	1540607,3	просвещение
тандурустӣ	708317,2	683437,2	здравоохранение
суғуртаи иҷтимоӣ ва ҳифзи иҷтимоӣ	1813790,1	1781963,6	социальное страхование и защита
ҳочагии манзилию коммуналӣ	832291,6	585387,0	жилищно-коммунальное хозяйство
ҷорабиниҳои фарҳангӣ - оммавӣ, солимгардонӣ ва динӣ	505713,6	443559,7	культурно-массовые, оздоровительные и религиозные мероприятия
комплекси сӯзишворӣ – энергетикӣ	1534325,6	1120169,0	топливно-энергетический комплекс
кишоварзӣ, ҳочагии ҷангал, моҳидорӣ ва шикор	372945,7	235376,2	сельское хозяйство, лесное хозяйство, рыболовство и охота
истихроҷ ва коркарди канданиҳои ғоиданок, саноати истеҳсоли маъдани кӯҳӣ, сохтмон	90553,0	89532,4	добыча и переработка полезных ископаемых, горнодобывающая промышленность, строительство
нақлиёт ва коммуникатсия	1030485,8	464178,8	транспорт и коммуникации
дигар корҳои иқтисодӣ ва хизматрасонӣ	37373,4	31504,7	прочие экономические дела и услуги

БУЉЕТИ ДАВЛАТИ ДАР СОЛИ 2013
ГОСУДАРСТВЕННЫЙ БЮДЖЕТ В 2013 ГОДУ

хазор сомони - тысяч сомони

	Бучети тасдиқшуда Утвержден- ный бюджет	Иҷроиши асли Фактическое исполнение	
ҲАҶМИ УМУМИИ БУЉЕТИ ДАВЛАТИ	13039345,4	12276621,4	ОБЩИЙ ОБЪЕМ ГОСУДАР- СТВЕННОГО БЮДЖЕТА
ДАРОМАДҲОИ УМУМИ ВА ГРАНТҲО	9496530,0	9395801,0	ОБЩИЕ ДОХОДЫ И ГРАНТЫ
аз он ҷумла:			в том числе:
Воридоти андозҳо	8502985,4	8432373,0	Налоговые поступления
аз ҷумла:			из них:
андоз аз даромад ва андоз аз фоида	1584933,0	1616535,8	подходный налог и налог на прибыль
аз он ҷумла:			в том числе:
андоз аз даромади шахсони воқеӣ	891898,8	916106,3	подходный налог с физических лиц
андоз аз фоидаи шахсони ҳуқуқӣ	693034,1	678804,2	налог на прибыль с юридических лиц
пардохтҳои иҷтимоӣ	1177403,1	986771,7	социальные взносы
андози моликият ва андози замин	153447,4	185460,4	налоги на имущество и налоги на землю
аз ҷумла андоз аз замин	-	-	из них земельный налог
андоз аз арзиши иловашуда	4028562,5	4127798,5	налог на добавленную стоимость
аксизҳо	345779,5	283984,3	акцизы
андозҳои дигари берунӣ барои савдо ва амалиётҳо	428600,0	462623,5	прочие внешние налоги на торговлю и операции
андозҳои дигари дохилӣ аз молу хизматҳо	327042,3	339296,5	прочие внутренние налоги на товары и услуги
Воридоти ғайриандоз	813544,5	768048,2	Неналоговые поступления
аз он ҷумла:			в том числе:
воридот аз моликият ва ғаёлияти соҳибдорӣ	208000,0	146176,7	поступления от имущества и предпринимательской деятельности
бач ва пардохти маъмурӣ	96153,8	53995,3	административные сборы и взносы
пинаҳо, ҷаримаҳо ва танбеҳҳо (санксияҳо)	214292,7	277248,0	пенни, штрафы и санкции
воридоти дигари ғайриандоз	295098,0	290628,2	прочие неналоговые поступления
Даромад аз сармоя	-	-	Доходы от капитала
Грантҳо	180000,0	195379,8	Гранты

	Бучети тасдиқшуда <i>Утвержден-</i> <i>ный бюджет</i>	Иҷроиши асли <i>Фактическое</i> <i>исполнение</i>	
ХАРОҶОТ – ҲАМАГӢ	13540062,5	11591550,9	РАСХОДЫ - ВСЕГО
аз ҷумла ба:			из них на:
сектори ҳокимият ва идоракунии давлатӣ	1155463,3	940963,1	сектор государственной власти и управления
маориф	2324163,1	2111605,9	просвещение
тандурустӣ	894088,0	836468,4	здравоохранение
суғуртаи иҷтимоӣ ва ҳифзи иҷтимоӣ	2242257,4	2088969,3	социальное страхование и защита
ҳочагии манзилию коммуналӣ	1206614,3	1083211,1	жилищно-коммунальное хозяйство
ҷорабиниҳои фарҳангӣ - оммавӣ, солимгардонӣ ва динӣ	560695,9	469233,3	культурно-массовые, оздоровительные и религиозные мероприятия
комплекси сӯзишворӣ – энергетикӣ	1701052,1	1149761,8	топливно-энергетический комплекс
кишоварзӣ, ҳочагии ҷангал, моҳидорӣ ва шикор	338627,2	247808,9	сельское хозяйство, лесное хозяйство, рыболовство и охота
истихроҷ ва коркарди канданиҳои ғоиданок, саноати истеҳсоли маъдани кӯҳӣ, сохтмон	96832,8	92748,0	добыча и переработка полезных ископаемых, горнодобывающая промышленность, строительство
нақлиёт ва коммуникатсия	1204121,0	861772,8	транспорт и коммуникации
дигар корҳои иқтисодӣ ва хизматрасонӣ	36798,7	35796,4	прочие экономические дела и услуги

БУЉЕТИ ДАВЛАТӢ ДАР СОЛИ 2014
ГОСУДАРСТВЕННЫЙ БЮДЖЕТ В 2014 ГОДУ

ҳазор сомони - *тысяч сомони*

	Бучети тасдиқшуда <i>Утвержденный бюджет</i>	Иҷроиши асли <i>Фактическое исполнение</i>	
ҲАҶМИ УМУМИИ БУЉЕТИ ДАВЛАТӢ	15155655,8	14427386,7	ОБЩИЙ ОБЪЕМ ГОСУДАРСТВЕННОГО БЮДЖЕТА
ДАРОМАДҲОИ УМУМИ ВА ГРАНТҲО	11281438,3	11470266,3	ОБЩИЕ ДОХОДЫ И ГРАНТЫ
аз он ҷумла:			<i>в том числе:</i>
Воридоти андозҳо	10275350,9	10366765,4	Налоговые поступления
аз ҷумла:			<i>из них:</i>
андоз аз даромад ва андоз аз фоида	1912241,2	1900995,3	<i>подходный налог и налог на прибыль</i>
аз он ҷумла:			<i>в том числе:</i>
андоз аз даромади шахсони воқеӣ	1049669,6	1092745,5	<i>подходный налог с физических лиц</i>
андоз аз фоидаи шахсони ҳуқуқӣ	862571,6	807449,4	<i>налог на прибыль с юридических лиц</i>
пардохтҳои иҷтимоӣ	1432292,0	1333292,8	<i>социальные взносы</i>
андози моликият ва андози замин	177542,7	181430,3	<i>налоги на имущество и налоги на землю</i>
аз ҷумла андоз аз замин	-	3207,8	<i>из них земельный налог</i>
андоз аз арзиши иловашуда	4913721,0	5157794,8	<i>налог на добавленную стоимость</i>
аксизҳо	302203,8	364496,6	<i>акцизы</i>
андозҳои дигари берунӣ барои савдо ва амалиётҳо	600000,0	521344,0	<i>прочие внешние налоги на торговлю и операции</i>
андозҳои дигари дохилӣ аз молу хизматҳо	399802,8	413677,0	<i>прочие внутренние налоги на товары и услуги</i>
Воридоти ғайриандоз	876087,4	1072026,7	Неналоговые поступления
аз он ҷумла:			<i>в том числе:</i>
воридот аз моликият ва ғаёолияти соҳибдорӣ	216000,0	219666,3	<i>поступления от имущества и предпринимательской деятельности</i>
боз ва пардохти маъмурӣ пинаҳо, ҷаримаҳо ва танбеҳҳо (санксияҳо)	74504,0	51435,2	<i>административные сборы и взносы</i>
воридоти дигари ғайриандоз	275000,0	473110,3	<i>пенни, штрафы и санкции</i>
Даромад аз сармоя	-	-	<i>прочие неналоговые поступления</i>
Грантҳо	130000,0	31474,1	Доходы от капитала Гранты

	Бучети тасдиқшуда <i>Утвержден-</i> <i>ный бюджет</i>	Иҷроиши асли <i>Фактическое</i> <i>исполнение</i>	
ХАРОҶОТ – ҲАМАГӢ	15399669,0	13190396,3	РАСХОДЫ - ВСЕГО
аз ҷумла ба:			из них на:
сектори ҳокимият ва идоракунии давлатӣ	1353993,9	1083163,2	сектор государственной власти и управления
маориф	2670065,8	2353900,4	просвещение
тандурустӣ	1068452,4	974753,6	здравоохранение
суғуртаи иҷтимоӣ ва ҳифзи иҷтимоӣ	2714687,3	2444303,6	социальное страхование и защита
ҳочагии манзилию коммуналӣ	1518943,5	1331296,8	жилищно-коммунальное хозяйство
ҷорабиниҳои фарҳангӣ - оммавӣ, солимгардонӣ ва динӣ	490090,6	476059,9	культурно-массовые, оздоровительные и религиозные мероприятия
комплекси сӯзишворӣ – энергетикӣ	1843958,9	1492057,0	топливно-энергетический комплекс
кишоварзӣ, ҳочагии ҷангал, моҳидорӣ ва шикор	365231,4	274094,0	сельское хозяйство, лесное хозяйство, рыболовство и охота
истихроҷ ва коркарди канданиҳои ғоиданок, саноати истеҳсоли маъдани кӯҳӣ, сохтмон	136094,8	134258,1	добыча и переработка полезных ископаемых, горнодобывающая промышленность, строительство
нақлиёт ва коммуникасия	1215867,2	754632,3	транспорт и коммуникации
дигар корҳои иқтисодӣ ва хизматрасонӣ	39562,5	37723,2	прочие экономические дела и услуги

БУЉЕТИ ДАВЛАТӢ ДАР СОЛИ 2015
ГОСУДАРСТВЕННЫЙ БЮДЖЕТ В 2015 ГОДУ

хазор сомони - тысяч сомони

	Бучети тасдиқшуда Утвержден- ный бюджет	Иҷроиши асли Фактическое исполнение	
ХАҶМИ УМУМИИ БУЉЕТИ ДАВЛАТӢ	15724290,9	16586483,9	ОБЩИЙ ОБЪЕМ ГОСУДАР- СТВЕННОГО БЮДЖЕТА
ДАРОМАДҲОИ УМУМИ ВА ГРАНТҲО	12447712,0	12515839,4	ОБЩИЕ ДОХОДЫ И ГРАНТЫ
аз он ҷумла:			в том числе:
Воридоти андозҳо	11329146,8	10613394,2	Налоговые поступления
аз ҷумла:			из них:
андоз аз даромад ва андоз аз фоида	2295296,1	2306913,2	подходный налог и налог на прибыль
аз он ҷумла:			в том числе:
андоз аз даромади шахсони воқеӣ	1310994,0	1297736,0	подходный налог с физических лиц
андоз аз фоидаи шахсони ҳуқуқӣ	984302,1	1009177,2	налог на прибыль с юридических лиц
пардохтҳои иҷтимоӣ	1575521,2	1335843,4	социальные взносы
андози моликият ва андози замин	199916,9	206963,3	налоги на имущество и налоги на землю
аз ҷумла андоз аз замин	-	-	из них земельный налог
андоз аз арзиши иловашуда	5301923,6	4944015,5	налог на добавленную стоимость
аксизҳо	362801,8	327234,6	акцизы
андозҳои дигари берунӣ барои савдо ва амалиётҳо	555257,0	450596,8	прочие внешние налоги на торговлю и операции
андозҳои дигари дохилӣ аз молу хизматҳо	431416,8	437538,5	прочие внутренние налоги на товары и услуги
Воридоти ғайриандоз	1018565,1	1411794,2	Неналоговые поступления
аз он ҷумла:			в том числе:
воридот аз моликият ва ғаёолияти соҳибдорӣ	225000,0	285988,4	поступления от имущества и предпринимательской деятельности
боз ва пардохти маъмурӣ	85504,0	112212,8	административные сборы и взносы
пинаҳо, ҷаримаҳо ва танбеҳҳо (санксияҳо)	360000,0	672084,8	пенни, штрафы и санкции
воридоти дигари ғайриандоз	348061,1	341508,1	прочие неналоговые поступления
Даромад аз сармоя	-	-	Доходы от капитала
Грантҳо	100000,0	410039,4	Гранты

	Бучети тасдиқшуда <i>Утвержден-</i> <i>ный бюджет</i>	Иҷроиши асли <i>Фактическое</i> <i>исполнение</i>	
ХАРОҶОТ – ҲАМАГӢ	17054169,3	16227408,1	РАСХОДЫ - ВСЕГО
аз ҷумла ба:			из них на:
сектори ҳокимият ва идоракунии давлатӣ	1926188,9	1521054,8	сектор государственной власти и управления
маориф	2976007,4	2539341,5	просвещение
тандурустӣ	1150138,5	1037242,0	здравоохранение
суғуртаи иҷтимоӣ ва ҳифзи иҷтимоӣ	3045487,8	2637384,8	социальное страхование и защита
ҳочагии манзилию коммуналӣ	1416145,4	1183340,8	жилищно-коммунальное хозяйство
ҷорабиниҳои фарҳангӣ - оммавӣ, солимгардонӣ ва динӣ	684133,3	574315,4	культурно-массовые, оздоровительные и религиозные мероприятия
комплекси сӯзишворӣ – энергетикӣ	2016076,6	2923110,2	топливно-энергетический комплекс
кишоварзӣ, ҳочагии ҷангал, моҳидорӣ ва шикор	363465,8	353415,1	сельское хозяйство, лесное хозяйство, рыболовство и охота
истихроҷ ва коркарди канданиҳои ғоиданок, саноати истеҳсоли маъдани кӯҳӣ, сохтмон	237272,2	429156,9	добыча и переработка полезных ископаемых, горнодобывающая промышленность, строительство
нақлиёт ва коммуникатсия	1030569,1	986975,7	транспорт и коммуникации
дигар корҳои иқтисодӣ ва хизматрасонӣ	39801,9	25290,1	прочие экономические дела и услуги

БУЉЕТИ ДАВЛАТӢ ДАР СОЛИ 2016
ГОСУДАРСТВЕННЫЙ БЮДЖЕТ В 2016 ГОДУ

ҳазор сомони - *тысяч сомони*

	Буҷети тасдиқшуда <i>Утвержденный бюджет</i>	Иҷроиши асли <i>Фактическое исполнение</i>	
ҲАҶМИ УМУМИИ БУЉЕТИ ДАВЛАТӢ	18777863,3	18405171,8	ОБЩИЙ ОБЪЕМ ГОСУДАРСТВЕННОГО БЮДЖЕТА
ДАРОМАДҲОИ УМУМИ ВА ГРАНТҲО	13553618,6	12636443,5	ОБЩИЕ ДОХОДЫ И ГРАНТЫ
аз ҷумла:			из них:
Воридоти андозҳо	12150500,2	11188444,8	Налоговые поступления
аз ҷумла:			из них:
андоз аз даромад ва андоз аз фоида	2518060,8	2384514,3	подходный налог и налог на прибыль
аз он ҷумла:			в том числе:
андоз аз даромади шахсони воқеӣ	1486701,6	1352220,9	подходный налог с физических лиц
андоз аз фоидаи шахсони ҳуқуқӣ	1031359,2	1032293,4	налог на прибыль с юридических лиц
пардохтҳои иҷтимоӣ	1550000,0	1326734,6	социальные взносы
андози моликият ва			налоги на имущество и
андози замин	236132,0	241975,2	налоги на землю
аз ҷумла андоз аз замин	-	44104,2	из них земельный налог
андоз аз арзиши иловашуда	5184523,6	4751374,4	налог на добавленную стоимость
аксизҳои дохилӣ	108945,0	152073,5	внутренние акцизы
аксизҳои берунӣ	253000,0	186991,1	внешние акцизы
андозҳои дигари берунӣ			прочие внешние налоги на
барои савдо ва амалиётҳо	687834,0	599467,6	торговлю и операции
андозҳои дигари дохилӣ аз молу хизматҳо	224658,3	215554,0	прочие внутренние налоги на товары и услуги
Воридоти ғайриандозӣ	1055118,5	1447998,7	Неналоговые поступления
аз он ҷумла:			в том числе:
воридот аз моликият ва ғаёолияти соҳибкорӣ	273000,0	284270,6	поступления от имущества и предпринимательской деятельности
дигар пардохтҳои ҳатмӣ ба буҷет	103000,0	101959,7	другие обязательные платежи в бюджет
ҷаримаҳо ва муҷозотҳо (санксияҳо)	313255,3	692330,5	штрафы и санкции
воридоти дигари ғайриандоз	365863,1	369437,9	прочие неналоговые поступления
Даромад аз сармоя	-	-	Доходы от капитала
Грантҳо	348000,0	-	Гранты

	Бучети тасдиқшуда <i>Утвержден-</i> <i>ный бюджет</i>	Иҷроиши асли <i>Фактическое</i> <i>исполнение</i>	
ХАРОҶОТ –ҲАМАГӢ	20234048,1	18294330,7	РАСХОДЫ - ВСЕГО
аз ҷумла ба:			из них на:
сектори ҳокимият ва идоракунии давлатӣ	1873533,7	1556818,1	сектор государственной власти и управления
маориф	3388739,8	3093759,0	просвещение
тандурустӣ	1254585,5	1159466,9	здравоохранение
суғуртаи иҷтимоӣ ва ҳифзи иҷтимоӣ	3101530,9	2733977,9	социальное страхование и защита
ҳочагии манзилию коммуналӣ	1340615,2	1286364,1	жилищно-коммунальное хозяйство
ҷорабиниҳои фарҳангӣ - оммавӣ, солимгардонӣ ва динӣ	734882,3	591585,1	культурно-массовые, оздоровительные и религиозные мероприятия
комплекси сӯзишворӣ–энергетикӣ	4098987,5	3722626,3	топливно-энергетический комплекс
кишоварзӣ, ҳочагии ҷангал, моҳидорӣ ва шикор	481155,5	451035,6	сельское хозяйство, лесное хозяйство, рыболовство и охота
истихроҷ ва коркарди канданиҳои ғоиданок, саноати истеҳсоли маъдани ҷӯй, сохтмон	217038,7	217615,6	добыча и переработка полезных ископаемых, горнодобывающая промышленность, строительство
нақлиёт ва коммуникатсия	926569,1	948283,3	транспорт и коммуникации
дигар қорҳои иқтисодӣ ва хизматрасонӣ	28039,6	23862,7	прочие экономические дела и услуги

БУЌЕТИ ДАВЛАТӢ ДАР СОЛИ 2017
ГОСУДАРСТВЕННЫЙ БЮДЖЕТ В 2017 ГОДУ

хазор сомони - тысяч сомони

	Бучети тасдиқшуда Утвержден- ный бюджет	Иҷроиши асли Фактическое исполнение	
ҲАҶМИ УМУМИИ БУЌЕТИ ДАВЛАТӢ	20772617,7	19955467,4	ОБЩИЙ ОБЪЕМ ГОСУДАР- СТВЕННОГО БЮДЖЕТА
ДАРОМАДҲОИ УМУМИ ВА ГРАНТҲО	14803964,5	14694904,0	ОБЩИЕ ДОХОДЫ И ГРАНТЫ
аз ҷумла:			из них:
Воридоти андозҳо	13296149,6	13099674,8	Налоговые поступления
аз ҷумла:			из них:
андоз аз даромад ва андоз аз фоида	2952488,5	3071664,6	подходный налог и налог на прибыль
аз он ҷумла:			в том числе:
андоз аз даромади шахсони воқеӣ	1565182,2	1568659,8	подходный налог с физических лиц
андоз аз фоидаи шахсони ҳуқуқӣ	1387306,3	1503004,8	налог на прибыль с юридических лиц
пардохтҳои иҷтимоӣ	1620200,0	1489389,7	социальные взносы
андози моликият ва андози замин	280070,8	300563,0	налоги на имущество и налоги на землю
аз ҷумла андоз аз замин	43324,9	45150,4	из них земельный налог
андоз аз арзиши иловашуда	5514904,6	5359965,7	налог на добавленную стоимость
аксизҳои дохилӣ	158845,3	168235,3	внутренние акцизы
аксизҳои берунӣ	255000,0	221948,1	внешние акцизы
андозҳои дигари берунӣ барои савдо ва амалиётҳо	800795,6	698270,1	прочие внешние налоги на торговлю и операции
андозҳои дигари дохилӣ аз молу хизматҳо	279347,7	308752,5	прочие внутренние налоги на товары и услуги
Воридоти ғайриандозӣ	1141414,9	1425609,4	Неналоговые поступления
аз он ҷумла:			в том числе:
воридот аз моликият ва ғаёлияти соҳибдорӣ	324000,0	173864,1	поступления от имущества и предпринимательской деятельности
дигар пардохтҳои ҳатмӣ ба бюджет	117000,0	127803,7	другие обязательные платежи в бюджет
ҷаримаҳо ва муҷозотҳо (санксияҳо)	302674,0	489360,9	штрафы и санкции
воридоти дигари ғайриандоз	397740,9	634478,1	прочие неналоговые поступления
Даромад аз сармоя	-	102,6	Доходы от капитала
Грантҳо	366400,0	169619,8	Гранты

	Бучети тасдиқшуда <i>Утвержден-</i> <i>ный бюджет</i>	Иҷроиши асли <i>Фактическое</i> <i>исполнение</i>	
ХАРОҶОТ –ҲАМАГӢ	25425094,4	22264184,0	РАСХОДЫ - ВСЕГО
аз ҷумла ба:			из них на:
сектори ҳокимият ва идоракунии давлатӣ	2158124,4	1651210,3	сектор государственной власти и управления
маориф	3879558,5	3572650,3	просвещение
тандурустӣ	1470343,7	1385243,3	здравоохранение
суғуртаи иҷтимоӣ ва ҳифзи иҷтимоӣ	3288863,1	3057589,4	социальное страхование и защита
ҳочагии манзилию коммуналӣ	1165740,1	922512,1	жилищно-коммунальное хозяйство
ҷорабиниҳои фарҳангӣ - оммавӣ, солимгардонӣ ва динӣ	988555,5	753455,3	культурно-массовые, оздоровительные и религиозные мероприятия
комплекси сӯзишворӣ–энергетикӣ	6897457,9	6280371,9	топливно-энергетический комплекс
кишоварзӣ, ҳочагии ҷангал, моҳидорӣ ва шикор	637706,5	689380,5	сельское хозяйство, лесное хозяйство, рыболовство и охота
истихроҷ ва коркарди канданиҳои ғоиданок, саноати истеҳсоли маъдани ҷӯй, сохтмон	187771,3	157958,1	добыча и переработка полезных ископаемых, горнодобывающая промышленность, строительство
нақлиёт ва коммуникатсия	1268102,5	1074918,8	транспорт и коммуникации
дигар корҳои иқтисодӣ ва хизматрасонӣ	54071,3	40588,2	прочие экономические дела и услуги

БУЌЕТИ ДАВЛАТӢ ДАР СОЛИ 2018
ГОСУДАРСТВЕННЫЙ БЮДЖЕТ В 2018 ГОДУ

ҳазор сомони - *тысяч сомони*

	Бучети тасдиқшуда <i>Утвержденный бюджет</i>	Иҷроиши асли <i>Фактическое исполнение</i>	
ҲАҶМИ УМУМИИ БУЌЕТИ ДАВЛАТӢ	22850534,8	23925499,0	ОБЩИЙ ОБЪЕМ ГОСУДАРСТВЕННОГО БЮДЖЕТА
ДАРОМАДҲОИ ҶОРӢ ВА ГРАНТҲО	16963574,0	16684835,5	ТЕКУЩИЕ ДОХОДЫ И ГРАНТЫ
аз ҷумла:			из них:
Воридоти андозҳо	14740196,7	14564927,1	Налоговые поступления
аз ҷумла:			из них:
андоз аз даромад ва андоз аз фоида	3331763,7	3434819,1	подходный налог и налог на прибыль
аз он ҷумла:			в том числе:
андоз аз даромад	1802463,2	1767738,6	подходный налог
андоз аз фоида	1529300,5	1667080,5	налог на прибыль
андозҳои иҷтимоӣ	1682000,0	1638996,8	социальные налоги
андоз аз молу мулки ғайриманкул	340630,5	357595,8	налоги на имущество
аз ҷумла:			из них:
андоз аз замин	49239,9	48758,2	земельный налог
андоз аз арзиши иловашуда	6344479,1	5939866,9	налог на добавленную стоимость
аксизҳои дохилӣ	153007,9	158739,7	внутренние акцизы
аксизҳои берунӣ	260000,0	266604,4	внешние акцизы
дигар даромадҳои берунӣ барои савдо ва амалиётҳо	717789,0	746717,2	другие внешние налоги на торговлю и операции
андозҳои дигари дохилӣ ва пардохтҳо аз молу хизматрасониҳо	298748,5	320945,8	другие внутренние налоги, взносы на товары и услуги
Воридоти ғайриандозӣ	1818377,4	2019180,1	Неналоговые поступления
аз он ҷумла:			в том числе:
воридот аз моликият ва ғаёлияти соҳибдорӣ	326208,4	308431,0	поступления от имущества и предпринимательской деятельности
дигар пардохтҳои ҳатмӣ ба бучет	140625,1	167582,9	другие обязательные платежи в бюджет
ҷаримаҳо ва муҷозотҳо (санксияҳо)	238830,9	389784,4	штрафы и санкции
воридоти дигари ғайриандозӣ ва пардохтҳои маъмурий	358510,9	403758,8	прочие неналоговые поступления
Даромад аз сармоя	754202,1	749623,0	Доходы от капитала
Грантҳо	405000,0	100728,3	Гранты

	Бучети тасдиқшуда <i>Утвержден-</i> <i>ный бюджет</i>	Иҷроиши асли <i>Фактическое</i> <i>исполнение</i>	
ХАРОЧОТ –ҲАМАГӢ	26755049,8	24187383,1	РАСХОДЫ - ВСЕГО
аз ҷумла ба:			из них на:
бахши ҳокимияти давлатӣ ва идорақунӣ	1803619,5	1647967,0	сектор государственной власти и управления
маориф	4131184,6	3702635,4	просвещение
тандурустӣ	1642351,7	1538140,1	здравоохранение
суғуртаи иҷтимоӣ ва ҳифзи иҷтимоӣ	3366056,8	3156817,8	социальное страхование и защита
ҳочагии манзилию коммуналӣ, муҳити зист ва ҳочагии ҷангал	1371699,4	1154914,8	жилищно-коммунальное хозяйство, окружающей среды и лесное хозяйство
фарҳанг ва варзиш	866868,2	744143,8	культура и спорт
комплекси сӯзишворӣ–энергетикӣ	7342967,4,0	6471606,2	топливно-энергетический комплекс
кишоварзӣ, моҳидорӣ ва шикор	679071,0	571511,9	сельское хозяйство, рыболовство и охота
саноат ва сохтмон	187818,3	141881,3	промышленность и строительство
нақлиёт ва коммуникатсия	1144982,9	1292028,3	транспорт и коммуникации
фаъолияти дигари қорҳои иқтисодӣ ва хизматрасонӣ	68047,1	53953,6	другие экономические дела и услуги

БУЌЕТИ ДАВЛАТӢ ДАР СОЛИ 2019
ГОСУДАРСТВЕННЫЙ БЮДЖЕТ В 2019 ГОДУ

хазор сомони - тысяч сомони

	Бучети тасдиқшуда Утвержден- ный бюджет	Иҷроиши асли Фактическое исполнение	
ҲАҶМИ УМУМИИ БУЌЕТИ ДАВЛАТӢ	23929062,8	23469405,6	ОБЩИЙ ОБЪЕМ ГОСУДАР- СТВЕННОГО БЮДЖЕТА
ДАРОМАДҲОИ ҶОРИ ВА ГРАНТҲО	17934521,7	17800838,1	ТЕКУЩИЕ ДОХОДЫ И ГРАНТЫ
аз ҷумла:			из них:
Воридоти андозҳо	16121497,0	15775416,4	Налоговые поступления
аз ҷумла:			из них:
андоз аз даромад ва андоз аз фоида	3848073,2	3813582,5	подходный налог и налог на прибыль
аз он ҷумла:			в том числе:
андоз аз даромад	2010421,4	1912966,4	подходный налог
андоз аз фоида	1837651,8	1900616,0	налог на прибыль
андозҳои иҷтимоӣ	1810000,0	1706207,0	социальные налоги
андоз аз молу мулкӣ			
ғайриманкул	355830,5	370995,1	налоги на имущество
аз ҷумла:			из них:
андоз аз замин	54014,4	55545,8	земельный налог
андоз аз арзиши иловашуда	6871047,1	6417534,4	налог на добавленную стоимость
аксизҳои дохилӣ	181852,9	182833,6	внутренние акцизы
аксизҳои берунӣ	341919,9	410627,4	внешние акцизы
			другие внешние
дигар даромадҳои берунӣ			налоги на торговлю и
барои савдо ва амалиётҳо	730583,1	804585,0	операции
андозҳои дигари дохилӣ ва пардохтҳо аз молу хизматрасониҳо	321376,1	351107,4	другие внутренние налоги, взносы на товары и услуги
Воридоти ғайриандозӣ	1813024,7	2025421,7	Неналоговые поступления
аз он ҷумла:			в том числе:
воридот аз моликият ва ғайриқарорӣ соҳибдорӣ	375000,0	362877,8	поступления от имущества и предпринимательской деятельности
дигар пардохтҳои хатмӣ ба бучет	168545,9	212356,0	другие обязательные платежи в бюджет
ҷаримаҳо ва муҷозотҳо (санксияҳо)	256965,2	413635,7	штрафы и санкции
воридоти дигари ғайриандозӣ ва пардохтҳои маъмурӣ	394977,7	415404,6	прочие неналоговые поступления
Даромад аз сармоя	618536,0	621147,5	Доходы от капитала
Грантҳо	-	-	Гранты

	Бучети тасдиқшуда <i>Утвержден-</i> <i>ный бюджет</i>	Иҷроиши асли <i>Фактическое</i> <i>исполнение</i>	
ХАРОҶОТ –ҲАМАГӢ	26062241,4	23806644,0	РАСХОДЫ - ВСЕГО
аз ҷумла ба:			из них на:
бахши ҳокимияти давлатӣ ва идорақунӣ	1714858,3	1423235,7	сектор государственной власти и управления
маориф	4688316,6	4338559,1	просвещение
тандурустӣ	1800863,8	1793374,6	здравоохранение
суғуртаи иҷтимоӣ ва хифзи иҷтимоӣ	3637080,0	3515001,5	социальное страхование и защита
хоҷагии манзилию коммуналӣ, муҳити зист ва хоҷагии ҷангал	1410119,0	1255184,9	жилищно-коммунальное хозяйство, окружающей среды и лесное хозяйство
фарҳанг ва варзиш	1023360,4	945915,6	культура и спорт
комплекси сӯзишворӣ–энергетикӣ	5073352,6	4674283,1	топливно-энергетический комплекс
кишоварзӣ, моҳидорӣ ва шикор	935789,3	632417,4	сельское хозяйство, рыболовство и охота
саноат ва сохтмон	198039,3	192972,8	промышленность и строительство
нақлиёт ва коммуникатсия	1154485,8	1195998,7	транспорт и коммуникации
фаъолияти дигари корҳои иқтисодӣ ва хизматрасонӣ	74033,8	71075,0	другие экономические дела и услуги

БУЌЕТИ ДАВЛАТӢ ДАР СОЛИ 2020
ГОСУДАРСТВЕННЫЙ БЮДЖЕТ В 2020 ГОДУ

ҳазор сомони - тысяч сомони

	Бучети тасдиқшуда Утвержден- ный бюджет	Иҷроиши аслӣ Фактическое исполнение	
ҲАҶМИ УМУМИИ БУЌЕТИ ДАВЛАТӢ	24709830,2	25064985,2	ОБЩИЙ ОБЪЕМ ГОСУДАР- СТВЕННОГО БЮДЖЕТА
ДАРОМАДҲОИ ҚОРӢ ВА ГРАНТҲО	18507001,0	18414928,0	ТЕКУЩИЕ ДОХОДЫ И ГРАНТЫ
аз ҷумла:			из них:
Воридоти андозҳо	15548580,0	15366511,1	Налоговые поступления
аз ҷумла:			из них:
андоз аз даромад ва андоз аз фоида	3932955,0	3575656,2	подходный налог и налог на прибыль
аз он ҷумла:			в том числе:
андоз аз даромад	1995256,9	1878173,0	подходный налог
андоз аз фоида	1937698,1	1697483,2	налог на прибыль
андозҳои иҷтимоӣ	1748000,0	1686889,4	социальные налоги
андоз аз молу мулки ғайриманқул	370092,5	374283,3	налоги на имущество
аз ҷумла:			из них:
андоз аз замин	58018,2	56435,7	земельный налог
андоз аз арзиши иловашуда	6464475,4	6393167,1	налог на добавленную стоимость
аксизҳои дохилӣ	187258,0	187443,0	внутренние акцизы
аксизҳои берунӣ	360930,0	433592,3	внешние акцизы
дигар даромадҳои берунӣ барои савдо ва амалиётҳо	466830,0	701497,4	другие внешние налоги на торговлю и операции
андозҳои дигари дохилӣ ва пардохтҳо аз молу хизматрасониҳо	329542,2	331557,5	другие внутренние налоги, взносы на товары и услуги
Воридоти ғайриандозӣ	1728421,0	1895417,7	Неналоговые поступления
аз он ҷумла:			в том числе:
воридот аз моликият ва ғаёлияти соҳибқорӣ	351379,0	297070,5	поступления от имущества и предпринимательской деятельности
дигар пардохтҳои хатмӣ ба бучет	211444,4	237908,7	другие обязательные платежи в бюджет
ҷаримаҳо ва муҷозотҳо (санксияҳо)	133000,0	210778,9	штрафы и санкции
воридоти дигари ғайриандозӣ ва пардохтҳои маъмурий	496947,7	459291,8	прочие неналоговые поступления
Даромад аз сармоя	535649,9	690367,8	Доходы от капитала
Грантҳо	1230000,0	1150735,9	Гранты

	Бучети тасдиқшуда Утвержден- ный бюджет	Иҷроиши асли Фактическое исполнение	
ХАРОЧОТ –ҲАМАГӢ	27382648,8	24812543,1	РАСХОДЫ - ВСЕГО
аз ҷумла ба:			из них на:
бахши ҳокимияти давлатӣ			сектор государственной
ва идорақуни	1574422,3	1380043,1	власти и управления
маориф	4806490,8	4311391,6	просвещение
тандурустӣ	3637606,9	2583090,3	здравоохранение
суғуртаи иҷтимоӣ ва ҳифзи			социальное страхование и
иҷтимоӣ	4160857,3	3865931,3	защита
ҳоҷагии манзилию			жилищно-коммунальное
коммуналӣ, муҳити зист ва			хозяйство, окружающей среды
ҳоҷагии ҷангал	1523210,3	1419144,5	и лесное хозяйство
фарҳанг ва варзиш	1059764,6	987082,0	культура и спорт
комплексӣ сӯзишворӣ–			топливно-энергетический
энергетикӣ	4654392,3	4976520,0	комплекс
кишоварзӣ, моҳидорӣ ва			сельское хозяйство,
шикор	699956,1	612900,9	рыболовство и охота
саноат ва сохтмон	176345,2	171493,9	промышленность и
нақлиёт ва коммуникация	1131238,6	1025651,4	строительство
фаъолияти дигари қорҳои			другие экономические дела и
иқтисодӣ ва хизматрасонӣ	231296,4	224112,7	услуги

СОХТОРИ БУЌЕТИ ДАВЛАТӢ
СТРУКТУРА ГОСУДАРСТВЕННОГО БЮДЖЕТА

ба ҳисоби Ҷоиз нисбат ба ҷамъбаст - в % к итогу

	1991	1992	1993	1994	
ДАРОМАД - ҲАМАГӢ	100,0	100,0	100,0	100,0	ДОХОДЫ - ВСЕГО
аз он ҷумла:					в том числе:
аксизҳо (андоз аз гардиш)	15,8	5,3	3,6	7,6	акцизы (налог с оборота)
андоз аз Ҷоиза	10,4	12,6	10,9	15,7	налог на прибыль
андоз аз замин	0,1	0,5	0,3	2,9	земельный налог
андоз аз аҳоли	5,5	3,8	3,5	4,0	налоги с населения
андоз аз арзиши иловашуда	-	10,0	15,7	18,4	налог на добавленную стоимость
даромад аз Ҷаъолияти иқтисодии ҳориҷӣ	0,0	0,2	1,5	4,8	доходы от внешнеэкономической деятельности
боҷ ва даромадҳои гуногуни Ҷайриандоз	2,1	1,4	2,7	2,8	сборы и разные неналоговые доходы
андоз аз соҳибони васоити нақлиёт	0,2	0,1	0,0	0,0	налог с владельцев транспортных средств
мадохилоти аз нав наҳгузори молҳо	6,7	4,2	2,4	2,1	поступления от переоценки товаров
воридоти маблағ аз ҳусусигардонии моликияти давлатӣ	0,1	1,0	0,3	0,4	поступления средств от приватизации госсобственности
андози махсус	-	-	-	1,4	спецналог
боқимондаи маблағи буҷетӣ барои пушондани хароҷот	3,4	2,3	1,1	4,7	остатки бюджетных средств обращаемые на покрытие расходов
дигар мадохилот ва даромадҳои, ки дар боло зикр нашудаанд	55,7	58,6	57,9	35,2	прочие поступления и доходы не перечисленные выше
ХАРОҶОТ - ҲАМАГӢ	100,0	100,0	100,0	100,0	РАСХОДЫ - ВСЕГО
аз он ҷумла ба:					в том числе на:
соҳаҳои иқтисодиёт	26,0	50,2	35,4	47,3	отрасли экономики
ҷорабиниҳои иҷтимоӣ фарҳангӣ	47,7	35,8	32,4	29,9	социально- культурные мероприятия
илм	0,4	0,6	0,5	1,4	науку
дигар хароҷотҳо ва хароҷоте, ки дар боло зикр нашудаанд	25,9	13,4	31,7	21,4	прочие расходы и расходы не перечисленные выше

СОХТОРИ БУЧЕТИ ДАВЛАТӢ
СТРУКТУРА ГОСУДАРСТВЕННОГО БЮДЖЕТА

ба ҳисоби фоиз нисбат ба ҷамъбаст - в % к итогу

	1995	1996	1997	1998	1999	
ДАРОМАД - ҲАМАГӢ	100,0	100,0	100,0	100,0	100,0	ДОХОДЫ - ВСЕГО
аз он ҷумла:						в том числе:
аксизҳо (андоз аз гардиш)	13,3	5,3	2,8	0,8	3,3	акцизы (налог с оборота)
андоз аз ғоида	14,5	10,3	6,6	6,6	5,7	налог на прибыль
андоз аз замин	3,9	3,3	6,2	3,5	3,1	земельный налог
андоз аз аҳоли	6,0	5,8	6,8	6,8	6,5	налоги с населения
андоз аз арзиши иловашуда	11,6	8,9	8,4	11,3	12,5	налог на добавленную стоимость
даромад аз ғайри-иқтисодии хориҷӣ	10,5	2,4	10,8	19,5	7,2	доходы от внешнеэкономической деятельности
боҷ ва даромадҳои гуногуни ғайриандоз	2,0	2,2	1,9	2,5	2,8	сборы и разные неналоговые доходы
андоз аз соҳибони васоити нақлиёт	0,1	0,0	0,1	0,2	0,2	налог с владельцев транспортных средств
мадохилоти аз нав нархгузориҳои молҳо	0,9	0,3	0,1	0,0	0,0	поступления от переоценки товаров
воридоти маблағ аз хусусигардонии моликияти авлатӣ	2,2	1,0	2,6	3,8	6,7	поступления средств от приватизации госсобственности
андози махсус	4,0	1,4	0,4	0,0	0,0	спецналог
боқимондаи маблағи буҷетӣ барои пушондани хароҷот	0,8	0,4	0,6	1,7	0,6	остатки бюджетных средств, обращаемые на покрытие расходов
дигар мадохилот ва даромадҳои, ки дар боло зикр нашудаанд	30,2	58,6	52,7	43,4	51,3	прочие поступления и доходы не перечисленные выше
ХАРОҶОТ - ҲАМАГӢ	100,0	100,0	100,0	100,0	100,0	РАСХОДЫ - ВСЕГО
аз он ҷумла ба:						в том числе на:
соҳаҳои иқтисодиёт	29,2	20,4	20,4	17,5	25,4	отрасли экономики
ҷарабаниҳои иҷтимоӣ фарҳангӣ	29,7	21,1	24,0	22,8	20,9	социально-культурные мероприятия
илм	0,7	0,4	0,6	0,5	0,6	науку
дигар хароҷотҳо ва хароҷоте, ки дар боло зикр нашудаанд	40,4	58,1	55,1	59,2	53,0	прочие расходы и расходы не перечисленные выше

СОХТОРИ БУЌЕТИ ДАВЛАТӢ
СТРУКТУРА ГОСУДАРСТВЕННОГО БЮДЖЕТА

ба хисоби фоиз нисбат ба ҷамъабаст - в % к итогу

	2000	2001	2002	2003	2004	
ДАРОМАДҲОИ						ОБЩИЕ ДОХОДЫ
УМУМӢ ВА ГРАНТҲО	100,0	100,0	100,0	100,0	100,0	И ГРАНТЫ
аз он ҷумла:						в том числе:
Воридоти андозҳо	92,8	91,9	87,6	86,4	84,5	Налоговые поступления
аз он ҷумла:						из них:
андоз аз даромади шахсони воқеӣ	8,9	8,6	6,9	6,2	6,2	подходный налог с физических лиц
андоз аз ғоида	4,2	3,8	3,7	2,9	3,3	налог на прибыль
пардохтҳои иҷтимоӣ	11,3	10,4	10,5	9,7	9,8	социальные взносы
андоз аз фонди музди меҳнат	0,8	0,9	0,9	0,8	0,9	налоги на фонд оплаты труда
андоз аз моликият ва аз замин	4,6	3,9	3,3	3,3	3,1	налоги на имущество и налоги на землю
аз ҷумла андоз аз замин	3,1	2,5	2,0	1,6	1,2	из них земельный налог
андозҳои дохилӣ аз молу хизматрасонӣ	52,0	51,4	51,7	53,9	51,7	внутренние налоги на товары и услуги
аз ҷумла: андози арзиши иловашуда	21,9	27,0	31,8	33,9	35,1	из них: налог на добавленную стоимость
аксизҳо	3,6	4,1	5,2	5,9	5,2	акцизы
андоз аз тичорат ва амалиёти байналхалқӣ	10,3	12,0	9,8	8,8	8,7	налог на международную торговлю и операции
андозҳои дигар	0,8	0,9	0,8	0,8	0,8	прочие налоги
Воридоти ғайриандоз аз ҷумла:	7,2	8,0	10,8	11,8	11,8	Неналоговые поступления
воридот аз моликият ва ғайрикорӣ	2,7	4,1	6,9	8,8	8,9	из них: поступления от имущества и предпринимательской деятельности
боҷ ва пардохтҳои маъмурий	1,0	1,5	1,0	0,9	1,0	административные сборы и взносы
даромад аз ҷарима ва ҷораҳои ҷазо	0,3	0,2	0,2	0,4	0,4	поступления от штрафов и санкции
дигар даромадҳои ғайриандоз	3,2	2,2	2,7	1,8	1,5	прочие неналоговые поступления
Даромад аз сармоя	-	-	-	-	-	Доходы от капитала
Грантҳо	0,0	0,1	1,6	1,8	3,7	Гранты

	2000	2001	2002	2003	2004	
ХАРОҶОТ - ҲАМАГӢ	100,0	100,0	100,0	100,0	100,0	РАСХОДЫ - ВСЕГО
аз он ҷумла ба:						из них на:
сектори ҳокимияти давлатӣ ва идорақунии маориф	19,4	15,6	17,2	17,0	14,7	сектор государственной власти и управления
тандурустӣ	6,5	6,4	5,6	5,6	5,3	просвещение
суғуртаи иҷтимоӣ ва ҳифзи иҷтимоӣ	12,3	12,7	13,2	14,1	14,5	здравоохранение
хоҷагии манзилию коммуналӣ	6,4	6,0	5,8	5,6	6,8	социальное страхование и защита
чорабиниҳои фарҳангӣ-оммавӣ, солимгардонӣ ва динӣ	3,4	3,9	3,2	3,0	3,1	жилищно-коммунальное хозяйство
комплекси сӯзишворӣ-энергетикӣ	1,6	1,9	0,6	1,2	1,9	культурно - массовые, оздоровительные и религиозные мероприятия
кишоварзӣ, хоҷагии ҷангал, мохидорӣ ва шикор	3,2	2,5	3,1	2,9	3,1	топливно-энергетический комплекс
истихроҷ ва коркарди канданиҳои ғоиданок, саноати истеҳсоли маъдани кӯҳӣ, сохтмон	1,5	0,5	1,5	1,1	2,4	сельское хозяйство, лесное хозяйство, рыболовство и охота
нақлиёт ва коммуникатсия дигар қорҳои иқтисодӣ ва хизматрасонӣ	7,6	8,7	5,9	7,3	7,7	добыча и переработка полезных ископаемых, горнодобывающая промышленность, строительство
	0,6	1,2	0,8	0,5	0,3	транспорт и коммуникации
						прочие экономические дела и услуги

СОХТОРИ БУЌЕТИ ДАВЛАТӢ
СТРУКТУРА ГОСУДАРСТВЕННОГО БЮДЖЕТА
ба хисоби фоиз нисбат ба ҷамъбаст - в % к итогу

	2005	2006	2007	2008	
ҲАҶМИ УМУМИИ БУЌЕТИ ДАВЛАТӢ	100,0	100,0	100,0	100,0	ОБЩИЙ ОБЪЕМ ГОСУДАРСТВЕННОГО БЮДЖЕТА
ДАРОМАДҲОИ УМУМИӢ ВА ГРАНТҲО	98,7	99,3	65,3	66,4	ОБЩИЕ ДОХОДЫ И ГРАНТЫ
аз он ҷумла:					в том числе:
Воридоти андозҳо	83,2	85,4	60,8	63,0	Налоговые поступления
аз ҷумла:					из них:
андоз аз даромад ва аз ғоида	10,5	10,6	8,1	8,7	подоходный налог и налог на прибыль
аз он ҷумла:					в том числе:
андоз аз даромади шахсони воқеӢ	5,9	5,8	4,5	4,7	подоходный налог с физических лиц
андоз аз ғоидаи шахсони ҳуқуқӣ	3,1	2,8	2,0	2,1	налог на прибыль с юридических лиц
андоз аз камтарин аз даромади корхонаҳо	1,5	1,9	1,6	1,8	минимальный налог на доходы предприятий
пардохтҳои иҷтимоӣ	10,6	11,6	6,8	6,8	социальные взносы
андози моликият ва андози замин	4,2	4,2	2,5	2,3	налоги на имущество и налоги на землю
аз ҷумла андоз аз замин	0,6	0,5	0,4	0,4	из них земельный налог
андоз аз арзиши иловашуда	37,7	41,2	30,9	32,9	налог на добавленную стоимость
аксизҳо	4,0	3,7	2,8	2,8	акцизы
андозҳои дигари берунӣ барои савдо ва амалиётҳо	6,9	4,3	3,5	4,0	прочие внешние налоги на торговлю и операции
андозҳои дигари дохилӣ аз молу хизматҳо	3,3	4,7	3,2	2,9	прочие внутренние налоги на товары и услуги
Воридоти ғайриандоз аз ҷумла:	13,3	12,7	3,5	2,8	Неналоговые поступления
					из них:
воридот аз моликият ва ғаёлияти соҳибдорӣ	9,5	9,3	1,0	0,2	поступления от имущества и предпринимательской деятельности
бӯҷ ва пардохти маъмурӣ	1,7	1,4	0,9	0,6	административные сборы и взносы
пинаҳо, ҷаримаҳо ва танбеҳҳо (санксияҳо)	0,3	0,4	0,5	0,7	пени, штрафы и санкции
воридоти дигари ғайриандоз	1,7	1,6	0,9	1,3	прочие неналоговые поступления
Даромад аз сармоя	-	-	-	-	Доходы от капитала
Грантҳо	2,2	1,2	1,0	0,5	Гранты

	2005	2006	2007	2008	
ХАРОЦОТ – ҲАМАГӢ	100,0	100,0	100,0	100,0	РАСХОДЫ - ВСЕГО
аз ҷумла ба:					из них на:
сектори ҳокимият ва идоракунии давлатӣ	14,6	12,7	12,0	7,9	сектор государственной власти и управления
маориф	18,0	17,9	12,5	12,7	просвещение
тандурустӣ	5,9	5,9	4,2	4,5	здравоохранение
суғуртаи иҷтимоӣ ва ҳифзи иҷтимоӣ	16,6	17,8	10,2	10,8	социальное страхование и защита
хоҷагии манзилию коммуналӣ	5,7	5,7	6,2	4,8	жилищно-коммунальное хозяйство
ҷорабиниҳои фарҳангӣ - оммавӣ, солимгардонӣ ва динӣ	3,0	3,5	2,2	3,7	культурно - массовые, оздоровительные и религиозные мероприятия
маҷмӯи сӯзишворӣ - энергетикӣ	1,3	2,1	1,5	5,9	топливно-энергетический комплекс
кишоварзӣ, хоҷагии ҷангал, моҳидорӣ ва шикор	2,7	2,5	2,2	2,0	сельское хозяйство, лесное хозяйство, рыболовство и охота
истехсол ва коркарди канданиҳои ғоиданок, саноати истеҳсоли маъдани кӯҳӣ, сохтмон	1,7	2,5	0,8	1,0	добыча и переработка полезных ископаемых, горнодобывающая промышленность, строительство
нақлиёт ва коммуникатсия	5,6	4,9	2,7	2,0	транспорт и коммуникации
дигар қорҳои иқтисодӣ ва хизматрасонӣ	0,7	0,2	0,2	0,5	прочие экономические дела и услуги

СОХТОРИ БУЌЕТИ ДАВЛАТӢ
СТРУКТУРА ГОСУДАРСТВЕННОГО БЮДЖЕТА
ба ҳисоби фоиз нисбат ба ҷамъбаст - в % к итогу

	2009	2010	2011	2012	
ҲАҶМИ УМУМИИ БУЌЕТИ ДАВЛАТӢ	100,0	100,0	100,0	100,0	ОБЩИЙ ОБЪЕМ ГОСУДАРСТВЕННОГО БЮДЖЕТА
ДАРОМАДҲОИ УМУМИӢ ВА ГРАНТҲО	70,4	70,4	73,4	81,4	ОБЩИЕ ДОХОДЫ И ГРАНТЫ
аз он ҷумла:					в том числе:
Воридоти андозҳо	61,5	63,3	65,9	73,4	Налоговые поступления
аз ҷумла:					из них:
андоз аз даромад ва аз ғоида	10,3	11,1	11,0	13,5	подходный налог и налог на прибыль
аз он ҷумла:					в том числе:
андоз аз даромади шахсони воқеӣ	6,2	6,4	6,5	7,5	подходный налог с физических лиц
андоз аз ғоидаи шахсони ҳуқуқӣ	2,0	2,4	2,2	3,1	налог на прибыль с юридических лиц
андоз аз камтарин аз даромади корхонаҳо	2,1	2,4	2,4	2,8	минимальный налог на доходы предприятий
пардохтҳои иҷтимоӣ	8,3	8,1	8,8	9,0	социальные взносы
андози моликият ва андози замин	2,4	2,2	1,9	2,0	налоги на имущество и налоги на землю
аз ҷумла андоз аз замин	0,4	0,3	0,3	0,3	из них земельный налог
андоз аз арзиши иловашуда	28,9	29,2	31,4	35,2	налог на добавленную стоимость
аксизҳо	2,8	2,4	2,1	1,9	акцизы
андозҳои дигари берунӣ барои савдо ва амалиётҳо	3,3	3,2	3,7	4,3	прочие внешние налоги на торговлю и операции
андозҳои дигари дохилӣ аз молу хизматҳо	2,2	2,7	2,6	2,9	прочие внутренние налоги на товары и услуги
Воридоти ғайриандоз аз ҷумла:	3,5	4,7	5,6	7,0	Неналоговые поступления
					из них:
воридот аз моликият ва ғайриқарорӣ соҳибдорӣ	0,7	0,7	1,5	1,6	поступления от имущества и предпринимательской деятельности
бӯс ва пардохти маъмурӣ	0,6	0,5	0,4	0,5	административные сборы и взносы
пинаҳо, ҷаримаҳо ва танбеҳҳо (санксияҳо)	0,7	1,2	1,6	2,4	пени, штрафы и санкции
воридоти дигари ғайриандоз	1,6	2,3	2,1	2,4	прочие неналоговые поступления
Даромад аз сармоя	-	-	-	-	Доходы от капитала
Грантҳо	5,3	2,5	1,8	1,0	Гранты

	2009	2010	2011	2012	
ХАРОЦОТ – ҲАМАГӢ	100,0	100,0	100,0	100,0	РАСХОДЫ - ВСЕГО
аз ҷумла ба:					из них на:
сектори ҳокимият ва идоракунии давлатӣ	6,6	5,7	8,1	7,7	сектор государственной власти и управления
маориф	14,9	14,7	16,9	16,9	просвещение
тандурустӣ	5,1	5,3	6,6	7,5	здравоохранение
суғуртаи иҷтимоӣ ва ҳифзи иҷтимоӣ	12,5	12,8	13,2	19,6	социальное страхование и защита
хоҷагии манзилию коммуналӣ	5,7	5,6	8,0	6,4	жилищно-коммунальное хозяйство
чорабиниҳои фарҳангӣ - оммавӣ, солимгардонӣ ва динӣ	3,1	4,4	4,4	4,9	культурно - массовые, оздоровительные и религиозные мероприятия
маҷмӯи сӯзишворӣ - энергетикӣ	9,9	10,3	13,3	12,3	топливно-энергетический комплекс
кишоварзӣ, хоҷагии ҷангал, моҳидорӣ ва шикор	1,6	1,4	3,5	2,6	сельское хозяйство, лесное хозяйство, рыболовство и охота
истеҳсол ва коркарди канданиҳои ғоиданок, саноати истеҳсоли маъдани кӯҳӣ, соҳтмон	0,4	0,7	1,0	1,0	добыча и переработка полезных ископаемых, горнодобывающая промышленность, строительство
нақлиёт ва коммуникатсия	1,7	1,6	12,2	5,1	транспорт и коммуникации
дигар корҳои иқтисодӣ ва хизматрасонӣ	0,3	0,7	0,4	0,3	прочие экономические дела и услуги

СОХТОРИ БУЧЕТИ ДАВЛАТӢ
СТРУКТУРА ГОСУДАРСТВЕННОГО БЮДЖЕТА
 ба ҳисоби фоиз нисбат ба ҷамъабаст - в % к итогу

	2013	2014	2015	2016	
ҲАҶМИ УМУМИИ БУЧЕТИ ДАВЛАТӢ	100,0	100,0	100,0	100,0	ОБЩИЙ ОБЪЕМ ГОСУДАРСТВЕННОГО БЮДЖЕТА
ДАРОМАДҲОИ УМУМИИ ВА ГРАНТҲО	76,5	79,5	75,5	68,7	ОБЩИЕ ДОХОДЫ И ГРАНТЫ
аз он ҷумла:					в том числе:
Воридоти андозҳо	68,7	71,9	64,0	60,8	Налоговые поступления
аз ҷумла:					из них:
андоз аз даромад ва аз ғоида	13,2	13,2	13,9	13,0	подходный налог и налог на прибыль
аз он ҷумла:					в том числе:
андоз аз даромади шахсони воқеӣ	7,5	7,6	7,8	7,3	подходный налог с физических лиц
андоз аз ғоидаи шахсони ҳуқуқӣ	5,5	5,6	6,1	5,6	налог на прибыль с юридических лиц
пардохтҳои иҷтимоӣ	8,0	9,2	8,1	7,2	социальные взносы
андоз аз молу мулкӣ					налоги на имущество
ғайриманқул	1,5	1,3	1,2	1,3	
аз ҷумла андоз аз замин	-	-	-	0,2	из них земельный налог
андоз аз арзиши иловашуда	33,6	35,8	29,8	25,8	налог на добавленную стоимость
аксизҳои дохилӣ	2,3	2,5	2,0	0,8	внутренние акцизы
аксизҳои берунӣ	-	-	-	1,0	внешние акцизы
дигар даромадҳои берунӣ барои савдо ва амалиётҳо	3,8	3,6	2,7	3,3	другие доходы внешние налоги на торговлю и операции
андозҳои дигари дохилӣ аз пардохтҳо аз молу хизматрасониҳо	2,8	2,9	2,6	1,2	другие внутренние налоги, взносы на товары и услуги
Воридоти ғайриандоз	6,3	7,4	8,5	7,9	Неналоговые поступления
аз ҷумла:					из них:
воридот аз моликият ва ғайриқияти соҳибдорӣ	1,2	1,5	1,7	1,5	поступления от имущества и предпринимательской деятельности
дигар пардохтҳои ҳатмӣ ба бучет	0,4	0,4	0,7	0,6	другие обязательные платежи в бюджет
ҷаримаҳо ва муҷозотҳо (санксияҳо)	2,3	3,3	4,1	3,8	штрафы и санкции
воридоти дигари ғайриандоз	2,4	2,3	2,1	2,0	прочие неналоговые поступления
Даромад аз сармоя	-	-	-	-	Доходы от капитала
Грантҳо	1,6	0,2	2,5	-	Гранты

	2013	2014	2015	2016	
ХАРОЧОТ – ҲАМАГӢ	100,0	100,0	100,0	100,0	РАСХОДЫ - ВСЕГО
аз ҷумла ба:					из них на:
сектори ҳокимият ва идоракунии давлатӣ	8,1	8,2	9,4	8,5	сектор государственной власти и управления
маориф	18,2	17,8	15,6	16,9	просвещение
тандурустӣ	7,2	7,4	6,4	6,3	здравоохранение
суғуртаи иҷтимоӣ ва ҳифзи иҷтимоӣ	18,0	18,5	16,3	14,9	социальное страхование и защита
ҳочагии манзилию коммуналӣ	9,3	10,1	7,3	7,0	жилищно-коммунальное хозяйство
ҷорабиниҳои фарҳангӣ - оммавӣ, солимгардонӣ ва динӣ	4,0	3,6	3,5	3,2	культурно - массовые, оздоровительные и религиозные мероприятия
маҷмӯи сӯзишворӣ - энергетикӣ	9,9	11,3	18,0	20,3	топливно-энергетический комплекс
кишоварзӣ, ҳочагии ҷангал, моҳидорӣ ва шикор	2,1	2,1	2,2	2,5	сельское хозяйство, лесное хозяйство, рыболовство и охота
истеҳсол ва коркарди канданиҳои ғоиданок, саноати истеҳсоли маъдани кӯҳӣ, сохтмон	0,8	1,0	2,6	1,2	добыча и переработка полезных ископаемых, горнодобывающая промышленность, строительство
нақлиёт ва коммуникатсия	7,4	5,7	6,1	5,2	транспорт и коммуникации
дигар қорҳои иқтисодӣ ва хизматрасонӣ	0,3	0,3	0,2	0,1	прочие экономические дела и услуги

СОХТОРИ БУЌЕТИ ДАВЛАТӢ
СТРУКТУРА ГОСУДАРСТВЕННОГО БЮДЖЕТА
ба ҳисоби фоиз нисбат ба ҷамъбаст - в % к итогу

	2017	2018	2019	2020	
ҲАҶМИ УМУМИИ БУЌЕТИ ДАВЛАТӢ	100,0	100,0	100,0	100,0	ОБЩИЙ ОБЪЕМ ГОСУДАРСТВЕННОГО БЮДЖЕТА
ДАРОМАДҲОИ ҶОРӢ ВА ГРАНТҲО	73,6	69,7	75,8	73,5	ТЕКУЩИЕ ДОХОДЫ И ГРАНТЫ
аз ҷумла:					из них:
Воридоти андозҳо	65,6	60,9	67,2	61,3	Налоговые поступления
аз ҷумла:					из них:
андоз аз даромад ва аз ғоида	15,4	14,4	16,2	14,3	подходный налог и налог на прибыль
аз ҷумла:					из них:
андоз аз даромад	7,9	7,4	8,2	7,5	подходный налог
андоз аз ғоида	7,5	7,0	8,1	6,8	налог на прибыль
андозҳои иҷтимоӣ	7,5	6,9	7,3	6,7	социальные налоги
андоз аз молу мулкӣ					налоги
ғайриманкул	1,5	1,5	1,6	1,5	на имущество
аз ҷумла:					из них:
андоз аз замин	0,2	0,2	0,2	0,2	земельный налог
андоз аз арзиши иловашуда	26,9	24,8	27,3	25,5	налог на добавленную стоимость
аксизҳои дохилӣ	0,8	0,7	0,8	0,7	внутренние акцизы
аксизҳои берунӣ	1,1	1,1	1,7	1,7	внешние акцизы
дигар даромадҳои берунӣ барои савдо ва амалиётҳо	3,5	3,1	3,4	2,8	другие доходы внешние налоги на торговлю и операции
андозҳои дигари дохилӣ ва пардохтҳо аз молу хизматрасониҳо	1,5	1,3	1,5	1,3	другие внутренние налоги, взносы на товары и услуги
Воридоти ғайриандозӣ	7,1	8,4	8,6	7,6	Неналоговые поступления
аз он ҷумла:					в том числе:
воридот аз моликият ва ғайриқияти соҳибдорӣ	0,9	1,3	1,5	1,2	поступления от имущества и предпринимательской деятельности
дигар пардохтҳои ҳатмӣ ба буҷет	0,6	0,7	0,9	0,9	другие обязательные платежи в бюджет
ҷаримаҳо ва муҷозотҳо (санксияҳо)	2,5	1,6	1,8	0,8	штрафы и санкции
воридоти дигари ғайриандоз	3,2	1,7	1,8	1,8	прочие неналоговые поступления
Даромад аз сармоя	0,0	3,1	2,6	2,8	Доходы от капитала
Грантҳо	0,8	0,4	-	4,6	Гранты

	2017	2018	2019	2020	
ХАРОҶОТ – ҲАМАГӢ	100,0	100,0	100,0	100,0	РАСХОДЫ - ВСЕГО
аз ҷумла ба:					из них на:
бахши ҳокимият ва идоракунии давлатӣ	7,4	6,8	6,0	5,6	сектор государственной власти и управления
маориф	16,0	15,3	18,2	17,4	просвещение
тандурустӣ	6,2	6,4	7,5	10,4	здравоохранение
суғуртаи иҷтимоӣ ва ҳифзи иҷтимоӣ	13,7	13,1	14,8	15,6	социальное страхование и защита
хоҷагии манзилию коммуналӣ, муҳити зист ва хоҷагии ҷангал	4,1	4,8	5,3	5,7	жилищно-коммунальное хозяйство, окружающей среды и лесное хозяйство
фарҳанг ва варзиш	3,4	3,1	4,0	4,0	культура и спорт
комплексӣ сӯзишворю - энергетикӣ	28,2	26,8	19,6	20,0	топливно-энергетический комплекс
кишоварзӣ, моҳидорӣ ва шикор	3,1	2,4	2,7	2,5	сельское хозяйство, рыболовство и охота
саноат ва сохтмон	0,7	0,6	0,8	0,7	промышленность и строительство
нақлиёт ва коммуникация	4,8	5,3	5,0	4,1	транспорт и коммуникации
фаъолияти дигари корҳои иқтисодӣ ва хизматрасонӣ	0,2	0,2	0,3	0,9	другие экономические дела и услуги

**СОХТОРИ ТАШАККУЛИ ДАРОМАД ВА ТАҚСИМОТИ ХАРОҶОТИ БУҶЕТИ
ДАВЛАТӢ АЗ РӢИ САТӢИ НИЗОМИ БУҶЕТИ БАРОИ СОЛИ 2000
СТРУКТУРА ОБРАЗОВАНИЯ ДОХОДОВ И РАСПРЕДЕЛЕНИЯ
РАСХОДОВ ГОСУДАРСТВЕННОГО БЮДЖЕТА ПО УРОВНЯМ
БЮДЖЕТНОЙ СИСТЕМЫ ЗА 2000 ГОД**

	Буҷети ҷумҳуриявӣ ба ҳисоби ғоиз аз буҷети давлатӣ <i>Республиканский бюджет в % от государствен- ного бюджета</i>	Буҷети маҳаллӣ ба ҳисоби ғоиз аз буҷети давлатӣ <i>Местный бюджет в % от государственного бюджета</i>	
ДАРОМАД - ҲАМАГӢ	60,3	38,2	ДОХОДЫ - ВСЕГО
аз он ҷумла:			в том числе:
Воридоти андозҳо	58,9	28,9	Налоговые поступления
аз ҷумла:			из них:
андоз аз даромад ва			подходный налог и
андоз аз ғоида	18,0	82,0	налог на прибыль
андоз аз фонди музди			налог на фонд оплаты
меҳнат	0,1	99,9	труда
андоз аз моликият ва			налог на имущество и
аз замин	15,7	84,3	налог на землю
андозҳои дохилӣ аз			внутренние налоги на
молу хизматрасонӣ	79,4	20,6	товары и услуги
андоз аз тичорат			налог на междуна-
ва амалиёти			родную торговлю и
байналхалқӣ	100,0	-	операции
Воридоти			Неналоговые
ғайриандоз	77,6	22,4	поступления
аз ҷумла:			из них:
воридот аз			поступления от
моликият			имущества и
ва ғабӯлияти			предпринимательской
сохибқорӣ	94,3	5,7	деятельности
боҷ ва пардохтҳои			административные
маъмурӣ	93,4	6,6	сборы и взносы
даромад аз ҷарима ва			поступления от
ҷораҳои ҷазо	-	100,0	штрафов и санкций

	Бучети ҷумхуриявӣ ба ҳисоби ғоиз аз бучети давлатӣ <i>Республиканский бюджет в % от государствен- ного бюджета</i>	Бучети маҳаллӣ ба ҳисоби ғоиз аз бучети давлатӣ <i>Местный бюджет в % от государственного бюджета</i>	
ХАРОҶОТ - ҲАМАҒӢ	64,7	34,0	РАСХОДЫ - ВСЕГО
аз ҷумла ба:			из них на:
сектори ҳокимияти давлатӣ ва идоракунии	82,2	17,8	сектор государственной власти и управления
маориф	15,5	84,5	просвещение
тандурустӣ	19,4	80,6	здравоохранение
суғуртаи иҷтимоӣ ва ҳифзи иҷтимоӣ	9,9	7,8	социальное страхование и защита
ҳочагии манзилию коммуналӣ	17,1	82,9	жилищно- коммунальное хозяйство
чорабиниҳои фарҳангӣ-оммавӣ, солиҳгардонӣ	75,0	25,0	культурно-массовые, оздоровительные мероприятия
комплексӣ сӯзишворӣ- энергетикӣ	100,0	-	топливно- энергетический комплекс
кишоварзӣ, ҳочагии чангал, моҳидорӣ ва шикор	86,2	13,8	сельское хозяйство, лесное хозяйство, рыболовство и охота
нақлиёт ва коммуникатсия	67,8	32,1	транспорт и коммуникации

**СОХТОРИ ТАШАККУЛИ ДАРОМАД ВА ТАҚСИМОТИ ХАРОҶОТИ БУҶЕТИ
ДАВЛАТӢ АЗ РӢИ САТӢИ НИЗОМИ БУҶЕТИ БАРОИ СОЛИ 2001
СТРУКТУРА ОБРАЗОВАНИЯ ДОХОДОВ И РАСПРЕДЕЛЕНИЯ
РАСХОДОВ ГОСУДАРСТВЕННОГО БЮДЖЕТА ПО УРОВНЯМ
БЮДЖЕТНОЙ СИСТЕМЫ ЗА 2001 ГОД**

	Бучети ҷумхуриявӣ ба ҳисоби ғоиз аз бучети давлатӣ <i>Республиканский бюджет в % от государствен- ного бюджета</i>	Бучети маҳаллӣ ба ҳисоби ғоиз аз бучети давлатӣ <i>Местный бюджет в % от государственного бюджета</i>	
ДАРОМАД - ҲАМАӢӢ	60,9	37,7	ДОХОДЫ - ВСЕГО
аз он ҷ умла:			в том числе:
Воридоти андозҳо	59,9	40,1	Налоговые поступления
аз ҷумла:			из них:
андоз аз даромад ва			подходный налог и
андоз			налог на прибыль
аз ғоида	16,5	83,5	
андоз аз фонди музди			налог на фонд оплаты
меҳнат	0,0	100,0	труда
андоз аз моликият ва			налог на имущество
аз замин	21,2	78,8	и налог на землю
андозҳои дохилӣ аз			внутренние налоги
молу хизматрасонӣ	78,0	22,0	на товары и услуги
андоз аз тиҷорат			налог на международную
ва амалиёти			торговлю и
байналҳалқӣ	100,0	-	операции
Воридоти ғайриандоз	74,5	25,5	Неналоговые поступления
аз ҷумла:			из них:
воридот аз моликият			поступления от
ва ғайриқияти			имущества и
соҳибқорӣ	84,7	15,3	предпринимательской
боҷ ва пардохтҳои			деятельности
маъмурӣ	95,8	4,2	административные сборы
даромад аз ҷарима ва			и взносы
ҷораҳои ҷазо	-	100,0	поступления от штрафов
			и санкций

	Бучети чумхуриявӣ ба ҳисоби Ҷоиз аз бучети давлатӣ <i>Республиканский бюджет в % от государствен- ного бюджета</i>	Бучети маҳаллӣ ба ҳисоби Ҷоиз аз бучети давлатӣ <i>Местный бюджет в % от государственног о бюджета</i>	
ХАРОҶОТ - ҲАМАГӢ	63,1	35,1	РАСХОДЫ - ВСЕГО
аз он ҷумла ба:			из них на:
сектори ҳокимияти давлатӣ ва идоракунии	79,6	20,4	сектор государственной власти и управления
маориф	17,6	82,4	просвещение
тандурустӣ	18,7	81,3	здравоохранение
суғуртаи иҷтимоӣ ва ҳифзи иҷтимоӣ	9,3	4,7	социальное страхова- ние и защита
ҳоҷагии манзилию коммуналий	10,3	89,7	жилищно - комму- нальное хозяйство
ҷорабиниҳои фарҳангӣ- оммавӣ, солимгардонӣ	69,9	30,1	культурно-массовые, оздоровительные мероприятия
комплекси сӯзишворӣ- энергетикӣ	100,0	-	топливно - энергетический комплекс
кишоварзӣ, ҳоҷагии чангал, моҳидорӣ ва шикор	87,3	12,7	сельское хозяйство, лесное хозяйство, рыболовство и охота
нақлиёт ва коммуникатсия	61,5	38,5	транспорт и коммуникации

**СОХТОРИ ТАШАККУЛИ ДАРОМАД ВА ТАҚСИМОТИ ХАРОҶОТИ БУҶЕТИ
ДАВЛАТӢ АЗ РӢИ САТӢИ НИЗОМИ БУҶЕТИ БАРОИ СОЛИ 2002
СТРУКТУРА ОБРАЗОВАНИЯ ДОХОДОВ И РАСПРЕДЕЛЕНИЯ
РАСХОДОВ ГОСУДАРСТВЕННОГО БЮДЖЕТА ПО УРОВНЯМ
БЮДЖЕТНОЙ СИСТЕМЫ ЗА 2002 ГОД**

	Буҷети ҷумхуриявӣ ба ҳисоби ғоиз аз буҷети давлатӣ <i>Республиканский бюджет в % от государствен- ного бюджета</i>	Буҷети маҳаллӣ ба ҳисоби ғоиз аз буҷети давлатӣ <i>Местный бюджет в % от государственного бюджета</i>	
ДАРОМАД - ҲАМАГӢ	65,1	31,9	ДОХОДЫ- ВСЕГО
аз он ҷумла:			<i>в том числе:</i>
Воридоти андозҳо	62,8	25,2	Налоговые поступления
аз ҷумла:			<i>из них:</i>
андоз аз даромад ва			<i>подходные налоги и</i>
андоз аз ғоида	9,0	91,0	<i>налог на прибыль</i>
андоз аз фонди музди			<i>налог на фонд</i>
меҳнат	-	100,0	<i>оплаты труда</i>
андоз аз моликият ва			<i>налог на имущество и</i>
аз замин	21,0	79,0	<i>налог на землю</i>
андозҳои дохилӣ аз			<i>внутренние налоги на</i>
молу хизматрасонӣ	84,2	15,8	<i>товары</i>
андоз аз тиҷорат ва			<i>и услуги</i>
амалиёти байналхалқӣ	100,0	-	<i>налог на международную</i>
Воридоти ғайриандоз	78,2	15,9	Неналоговые поступления
аз ҷумла:			<i>из них:</i>
воридот аз моликият			<i>поступления от</i>
ва ғайриқияти			<i>имущества и</i>
соҳибқорӣ	86,7	4,1	<i>предпринимательской</i>
боҷ ва пардохтҳои			<i>деятельности</i>
маъмурӣ	97,8	2,2	<i>административные</i>
воридот аз ҷарима ва			<i>сборы и взносы</i>
ҷораҳои ҷазо	2,6	97,4	<i>поступления от</i>
			<i>штрафов и санкций</i>

	Бучети чумхуриявӣ ба ҳисоби фоиз аз бучети давлатӣ <i>Республиканский бюджет в % от государствен- ного бюджета</i>	Бучети маҳаллӣ ба ҳисоби фоиз аз бучети давлатӣ <i>Местный бюджет в % от государственного бюджета</i>	
ХАРОҚОТ - ҲАМАГӢ	65,0	32,0	РАСХОДЫ - ВСЕГО
аз он чумла ба:			из них на:
сектори ҳокимияти давлатӣ ва идоракунии	80,3	19,7	сектор государственной власти и управления
маориф	18,7	81,3	просвещение
тандурустӣ	20,5	79,5	здравоохранение
суғуртаи иҷтимоӣ ва ҳифзи иҷтимоӣ	8,0	9,5	социальное страхование и защита
ҳочагии манзилию коммуналий	8,7	91,3	жилищно-коммунальное хозяйство
чорабиниҳои фарҳангӣ-оммавӣ, солимгардонӣ	71,9	28,1	культурно-массовые, оздоровительные мероприятия
комплексӣ сӯзишворӣ- энергетикӣ	100,0	-	топливно- энергетический комплекс
кишоварзӣ, ҳочагии чангал, моҳидорӣ ва шикор	91,9	8,1	сельское хозяйство, лесное хозяйство, рыболовство и охота
нақлиёт ва коммуникатсия	74,6	25,4	транспорт и коммуникации

**СОХТОРИ ТАШАККУЛИ ДАРОМАД ВА ТАҚСИМОТИ ХАРОҶОТИ БУҶЕТИ
ДАВЛАТӢ АЗ РӢИ САТӢИ НИЗОМИ БУҶЕТӢ БАРОИ СОЛИ 2003
СТРУКТУРА ОБРАЗОВАНИЯ ДОХОДОВ И РАСПРЕДЕЛЕНИЯ
РАСХОДОВ ГОСУДАРСТВЕННОГО БЮДЖЕТА ПО УРОВНЯМ
БЮДЖЕТНОЙ СИСТЕМЫ ЗА 2003 ГОД**

	Буҷети ҷумҳуриявӣ ба ҳисоби ғоиз аз буҷети давлатӣ <i>Республиканский бюджет в % от государствен- ного бюджета</i>	Буҷети маҳаллӣ ба ҳисоби ғоиз аз буҷети давлатӣ <i>Местный бюджет в % от государственного бюджета</i>	
ДАРОМАД - ҲАМАӢӢ	67,4	31,9	ДОХОДЫ - ВСЕГО
аз он ҷумла:			<i>в том числе:</i>
Воридоти андозҳо	64,9	21,4	Налоговые поступления
аз ҷумла:			<i>из них:</i>
андоз аз даромад ва			<i>подходные налоги и</i>
андоз аз ғоида	18,8	81,2	<i>налог на прибыль</i>
андоз аз фонди музди			<i>налог на фонд оплаты</i>
меҳнат	-	100,0	<i>труда</i>
андоз аз моликият ва аз			<i>налог на имущество и</i>
замин	27,7	72,3	<i>налог на землю</i>
андозҳои дохилӣ аз			<i>внутренние налоги на</i>
молу хизматрасонӣ	82,8	17,2	<i>товары и услуги</i>
			<i>налог на</i>
андоз аз тичорат ва			<i>международную</i>
амалиёти байналхалқӣ	100,0	-	<i>торговлю и операции</i>
Воридоти ғайриандоз	81,0	13,0	Неналоговые поступления
аз ҷумла:			<i>из них:</i>
			<i>поступления от</i>
воридот аз моликият			<i>имущества и</i>
ва ғаёолияти соҳибкорӣ	90,9	1,4	<i>предпринимательской</i>
боҷ ва пардохтҳои			<i>деятельности</i>
маъмурӣ	95,9	4,1	<i>административные</i>
			<i>сборы и взносы</i>
даромад аз ҷарима ва			<i>поступления от</i>
ҷораҳои ҷазо	41,3	58,3	<i>штрафов и санкций</i>

	Бучети ҷумхуриявӣ ба ҳисоби ғоиз аз бучети давлатӣ <i>Республиканский бюджет в % от государствен- ного бюджета</i>	Бучети маҳаллӣ ба ҳисоби ғоиз аз бучети давлатӣ <i>Местный бюджет в % от государственного бюджета</i>	
ХАРОҶОТ - ҲАМАГӢ	65,5	31,4	РАСХОДЫ - ВСЕГО
аз он ҷумла ба:			<i>в том числе:</i>
сектори ҳокимияти давлатӣ ва идоракунии	77,5	22,5	<i>сектор государственной власти и управления</i>
маориф	18,0	82,0	<i>просвещение</i>
тандурустӣ	24,8	75,2	<i>здравоохранение</i>
суғуртаи иҷтимоӣ ва ҳифзи иҷтимоӣ	21,0	8,1	<i>социальное страхование и защита</i>
хоҷагии манзилию коммуналӣ	8,1	91,9	<i>жилищно- коммунальное хозяйство</i>
чорабиниҳои фарҳангӣ- оммавӣ, солимгардонӣ	75,6	24,4	<i>культурно-массовые, оздоровительные мероприятия</i>
комплекси сӯзишворӣ- энергетикӣ	100,0	-	<i>топливно- энергетический комплекс</i>
кишоварзӣ, хоҷагии чангал, моҳидорӣ ва шикор	93,4	6,6	<i>сельское хозяйство, лесное хозяйство, рыболовство и охота</i>
нақлиёт ва коммуникатсия	65,7	34,3	<i>транспорт и коммуникации</i>

**СОХТОРИ ТАШАККУЛИ ДАРОМАД ВА ТАҚСИМОТИ ХАРОҶОТИ БУЌЕТИ
ДАВЛАТӢ АЗ РӢИ САТӢИ НИЗОМИ БУЌЕТИ БАРОИ СОЛИ 2004
СТРУКТУРА ОБРАЗОВАНИЯ ДОХОДОВ И РАСПРЕДЕЛЕНИЯ
РАСХОДОВ ГОСУДАРСТВЕННОГО БЮДЖЕТА ПО УРОВНЯМ
БЮДЖЕТНОЙ СИСТЕМЫ ЗА 2004 ГОД**

	Бучети ҷумхуриявӣ ба ҳисоби ғоиз аз бучети давлатӣ <i>Республиканский бюджет в % от государствен- ного бюджета</i>	Бучети маҳаллӣ ба ҳисоби ғоиз аз бучети давлатӣ <i>Местный бюджет в % от государственного бюджета</i>	
ДАРОМАДҲОИ УМУМӢ ВА ГРАНТҲО	67,3	31,3	ОБЩИЕ ДОХОДЫ И ГРАНТЫ
аз он ҷумла:			<i>в том числе:</i>
Воридоти андозҳо	64,9	23,4	Налоговые поступления
аз ҷумла:			<i>из них:</i>
андоз аз даромад ва андоз аз ғоида	25,8	74,2	<i>подходные налоги и налог на прибыль</i>
андоз аз фонди музди меҳнат	0,1	99,9	<i>налог на фонд оплаты труда</i>
андоз аз моликият ва аз замин	33,1	66,9	<i>налог на имущество и налог на землю</i>
андозҳои дохилӣ аз молу хизматрасонӣ	82,5	17,5	<i>внутренние налоги на товары и услуги</i>
андоз аз тиҷорат ва амалиёти байналхалқӣ	100,0	-	<i>налог на международную торговлю и операции</i>
Воридоти ғайриандоз	74,2	11,8	Неналоговые поступления
аз он ҷумла:			<i>в том числе:</i>
воридот аз моликият ва ғайриқияти соҳибдорӣ	78,6	2,6	<i>поступления от имущества и предпринимательской деятельности</i>
боҷ ва пардохтҳои маъмурӣ	95,2	4,8	<i>административные сборы и взносы</i>
даромад аз ҷарима ва ҷораҳои ҷазо	51,7	48,3	<i>поступления от штрафов и санкций</i>

	Бучети чумхуриявӣ ба ҳисоби Ҷоиз аз бучети давлатӣ <i>Республиканский бюджет в % от государствен- ного бюджета</i>	Бучети маҳаллӣ ба ҳисоби Ҷоиз аз бучети давлатӣ <i>Местный бюджет в % от государственного бюджета</i>	
ХАРОҶОТ – ҲАМАГӢ	66,7	30,2	РАСХОДЫ - ВСЕГО
аз ҷумла ба:			из них на:
сектори ҳокимият ва идоракунии давлатӣ	82,5	17,5	сектор государственной власти и управления
маориф	18,5	81,5	просвещение
тандурустӣ	29,5	70,5	здравоохранение
суғуртаи иҷтимоӣ ва ҳифзи иҷтимоӣ	28,6	6,4	социальное страхование и защита
ҳочагии манзилию коммуналӣ	9,5	90,5	жилищно - коммунальное хозяйство
чорабиниҳои фарҳангӣ -оммавӣ, солимгардонӣ	70,3	29,7	культурно-массовые, оздоровительные мероприятия
маҷмӯи сӯзишворӣ – энергетикӣ	100,0	-	топливно-энергетический комплекс
кишоварзӣ, ҳочагии ҷангал, мохидорӣ ва шикор	94,6	5,4	сельское хозяйство, лесное хозяйство, рыболовство и охота
истехсол ва коркарди канданиҳои ғоиданок, саноати истеҳсоли маъдани кӯҳӣ, сохтмон	98,8	1,2	добыча и переработка полезных ископаемых, горнодобывающая промышленность, строительство
нақлиёт ва коммуникация	78,4	21,6	транспорт и коммуникации

**СОХТОРИ ТАШАККУЛИ ДАРОМАД ВА ТАҚСИМОТИ ХАРОҶОТИ БУҶЕТИ
ДАВЛАТӢ АЗ РӢИ САТӢИ НИЗОМИ БУҶЕТИ БАРОИ СОЛИ 2005
СТРУКТУРА ОБРАЗОВАНИЯ ДОХОДОВ И РАСПРЕДЕЛЕНИЯ
РАСХОДОВ ГОСУДАРСТВЕННОГО БЮДЖЕТА ПО УРОВНЯМ
БЮДЖЕТНОЙ СИСТЕМЫ ЗА 2005 ГОД**

	Бучети чумхуриявӣ ба ҳисоби ғоиз аз бучети давлатӣ <i>Республиканский бюджет в % от государствен- ного бюджета</i>	Бучети маҳаллӣ ба ҳисоби ғоиз аз бучети давлатӣ <i>Местный бюджет в % от государственного бюджета</i>	
ДАРОМАДҲОИ УМУМӢ ВА ГРАНТҲО	65,8	32,9	ОБЩИЕ ДОХОДЫ И ГРАНТЫ
аз он ҷумла:			<i>в том числе:</i>
Воридоти андозҳо	62,3	25,1	Налоговые поступления
аз ҷумла:			<i>из них:</i>
андози даромад ва андоз аз ғоида	39,1	60,9	<i>подоходные налоги и налог на прибыль</i>
аз ҷумла:			<i>из них:</i>
андоз аз даромади шахсони воқеӣ	12,7	87,3	<i>подоходные налоги с физических лиц</i>
андоз аз ғоидаи шахсони ҳуқуқӣ	77,7	22,3	<i>налог на прибыль с юридических лиц</i>
андози камтарин аз даромади корхонаҳо	61,9	38,1	<i>минимальный налог на доходы предприятий</i>
андози моликият ва андози замин	1,9	98,1	<i>налог на имущество и налог на землю</i>
аз ҷумла андоз аз замин	13,6	86,4	<i>из них земельный налог</i>
андоз аз арзиши иловашуда	86,7	13,3	<i>налог на добавленную стоимость</i>
аксизҳо	100,0	-	<i>акцизы</i>
андозҳои дигари берунӣ барои савдо ва амалиётҳо	100,0	-	<i>прочие внешние налоги на торговлю и операции</i>
андозҳои дигари дохилӣ аз молу хизматҳо	0,4	99,6	<i>прочие внутренние налоги на товары и услуги</i>
Воридоти ғайриандоз	83,0	10,1	Неналоговые поступления
аз он ҷумла:			<i>в том числе:</i>
воридот аз моликият ва ғаёлияти соҳибкорӣ	89,9	0,5	<i>поступления от имущества и предпринимательской деятельности</i>
бӯҷ ва пардохти маъмурий	98,7	1,3	<i>административные сборы и взносы</i>
пинаҳо, ҷаримаҳо ва танбеҳҳо (санксияҳо)	42,6	57,4	<i>пенни, штрафы и санкции</i>

	Бучети ҷумҳуриявӣ ба ҳисоби Ҷоиз аз бучети давлатӣ <i>Республиканский бюджет в % от государствен- ного бюджета</i>	Бучети маҳаллӣ ба ҳисоби Ҷоиз аз бучети давлатӣ <i>Местный бюджет в % от государственного бюджета</i>	
ХАРОҶОТ – ҲАМАГӢ	65,8	31,6	РАСХОДЫ - ВСЕГО
аз ҷумла ба:			из них на:
сектори ҳокимият ва идоракунии давлатӣ	80,6	19,4	сектор государственной власти и управления
маориф	17,0	83,0	просвещение
тандурустӣ	24,0	76,0	здравоохранение
суғуртаи иҷтимоӣ ва ҳифзи иҷтимоӣ	26,6	6,7	социальное страхование и защита
хоҷагии манзилию коммуналӣ	15,5	84,5	жилищно-коммунальное хозяйство
чорабиниҳои фарҳангӣ - оммавӣ, солимгардонӣ ва динӣ	70,7	29,3	культурно-массовые, оздоровительные мероприятия
маҷмӯи сӯзишворӣ – энергетикӣ	100,0	-	топливно – энергетический комплекс
кишоварзӣ, хоҷагии ҷангал, мохидорӣ ва шикор	93,4	6,6	сельское хозяйство, лесное хозяйство, рыболовство и охота
истихроҷ ва коркарди канданиҳои ғоиданок, саноати истеҳсоли маъдани кӯҳӣ, сохтмон	95,9	4,1	добыча и переработка полезных ископаемых, горнодобывающая промышленность, строительство
нақлиёт ва коммуникация	82,2	17,8	транспорт и коммуникации

**СОХТОРИ ТАШАККУЛИ ДАРОМАД ВА ТАҚСИМОТИ ХАРОҶОТИ БУҶЕТИ
ДАВЛАТӢ АЗ РӢИ САТӢИ НИЗОМИ БУҶЕТИ БАРОИ СОЛИ 2006
СТРУКТУРА ОБРАЗОВАНИЯ ДОХОДОВ И РАСПРЕДЕЛЕНИЯ
РАСХОДОВ ГОСУДАРСТВЕННОГО БЮДЖЕТА ПО УРОВНЯМ
БЮДЖЕТНОЙ СИСТЕМЫ ЗА 2006 ГОД**

	Бучети ҷумхуриявӣ ба ҳисоби ғоиз аз бучети давлатӣ <i>Республиканский бюджет в % от государствен- ного бюджета</i>	Бучети маҳаллӣ ба ҳисоби ғоиз аз бучети давлатӣ <i>Местный бюджет в % от государственного бюджета</i>	
ДАРОМАДҲОИ УМУМӢ ВА ГРАНТҲО	62,8	32,6	ОБЩИЕ ДОХОДЫ И ГРАНТЫ
аз он ҷумла:			в том числе:
Воридоти андозҳо	59,9	26,5	Налоговые поступления
аз ҷумла:			из них:
андози даромад ва андоз аз ғоида	35,8	64,2	подоходные налоги и налог на прибыль
аз ҷумла:			из них:
андоз аз даромади шахсони воқеъӣ	18,3	81,7	подоходные налоги с физических лиц
андоз аз ғоидаи шахсони ҳуқуқӣ	66,5	33,5	налог на прибыль с юридических лиц
андози камтарин аз даромади корхонаҳо	44,2	55,8	минимальный налог на доходы предприятий
андози моликият ва андози замин	0,0	100,0	налог на имущество и налог на землю
аз ҷумла: андоз аз замин	0,1	99,9	из них: земельный налог
андоз аз арзиши иловашуда	84,6	15,4	налог на добавленную стоимость
аксизҳо	92,3	7,7	акцизы
андозҳои дигари берунӣ барои савдо ва амалиётҳо	100,0	-	прочие внешние налоги на торговлю и операции
андозҳои дигари дохилӣ аз молу хизматҳо	39,4	60,6	прочие внутренние налоги на товары и услуги
Воридоти ғайриандоз	78,7	10,8	Неналоговые поступления
аз он ҷумла:			в том числе:
воридот аз моликият ва ғайрифаъолияти соҳибдорӣ	85,1	0,6	поступления от имущества и предпринимательской деятельности
бӯҷ ва пардохти маъмурӣ	98,8	1,2	административные сборы и взносы
пинаҳо, ҷаримаҳо ва танбеҳҳо (санксияҳо)	53,0	47,0	пенни, штрафы и санкции

	Бучети ҷумхуриявӣ ба ҳисоби Ҷоиз аз бучети давлатӣ <i>Республиканский бюджет в % от государствен- ного бюджета</i>	Бучети маҳаллӣ ба ҳисоби Ҷоиз аз бучети давлатӣ <i>Местный бюджет в % от государственного бюджета</i>	
ХАРОҶОТ – ҲАМАГӢ	62,7	31,5	РАСХОДЫ - ВСЕГО
аз ҷумла ба:			из них на:
сектори ҳокимият ва идоракунии давлатӣ	77,1	22,9	сектор государственной власти и управления
маориф	19,4	80,6	просвещение
тандурустӣ	23,5	76,5	здравоохранение
суғуртаи иҷтимоӣ ва ҳифзи иҷтимоӣ	27,2	4,9	социальное страхование и защита
хоҷагии манзилию коммуналӣ	13,1	86,9	жилищно -коммунальное хозяйство
чорабиниҳои фарҳангӣ - оммавӣ, солимгардонӣ ва динӣ	68,4	31,6	культурно - массовые, оздоровительные мероприятия
мачмӯи сӯзишворӣ – энергетикӣ	100,0	-	топливно - энергетический комплекс
кишоварзӣ, хоҷагии ҷангал, моҳидорӣ ва шикор	92,2	7,8	сельское хозяйство, лесное хозяйство, рыболовство и охота
истехсол ва коркарди канданиҳои ғоиданок, саноати истеҳсоли маъдани кӯҳӣ, сохтмон	99,0	1,0	добыча и переработка полезных ископаемых, горнодобывающая промышленность, строительство
наклиёт ва коммуникатсия	81,1	18,9	транспорт и коммуникации

**СОХТОРИ ТАШАККУЛИ ДАРОМАД ВА ТАҚСИМОТИ ХАРОҶОТИ БУҶЕТИ
ДАВЛАТӢ АЗ РӢИ САТӢИ НИЗОМИ БУҶЕТИ БАРОИ СОЛИ 2007
СТРУКТУРА ОБРАЗОВАНИЯ ДОХОДОВ И РАСПРЕДЕЛЕНИЯ
РАСХОДОВ ГОСУДАРСТВЕННОГО БЮДЖЕТА ПО УРОВНЯМ
БЮДЖЕТНОЙ СИСТЕМЫ ЗА 2007 ГОД**

	Бучети ҷумхуриявӣ ба ҳисоби ғоиз аз бучети давлатӣ <i>Республиканский бюджет в % от государствен- ного бюджета</i>	Бучети маҳаллӣ ба ҳисоби ғоиз аз бучети давлатӣ <i>Местный бюджет в % от государственного бюджета</i>	
ДАРОМАДҲОИ УМУМӢ ВА ГРАНТҲО	63,1	36,1	ОБЩИЕ ДОХОДЫ И ГРАНТЫ
аз он ҷумла:			<i>в том числе:</i>
Воридоти андозҳо	61,6	27,3	Налоговые поступления
аз ҷумла:			<i>из них:</i>
андози даромад ва			<i>подоходные налоги и</i>
андоз аз ғоида	29,2	70,8	<i>налог на прибыль</i>
аз ҷумла:			<i>из них:</i>
андоз аз даромади			<i>подоходные налоги с</i>
шахсони воқеӢ	14,2	85,8	<i>физических лиц</i>
андоз аз ғоидаи			<i>налог на прибыль с</i>
шахсони ҳуқуқӣ	59,3	40,7	<i>юридических лиц</i>
андози камтарин аз			<i>минимальный налог на</i>
даромади корхонаҳо	32,8	67,2	<i>доходы предприятий</i>
андози моликият ва андози			<i>налог на имущество и</i>
замин	0,1	99,9	<i>налог на землю</i>
аз ҷумла андоз аз замин	0,0	100,0	<i>из них земельный налог</i>
андоз аз арзиши			<i>налог на добавленную</i>
иловашуда	85,5	14,5	<i>стоимость</i>
аксизҳо	92,9	7,1	<i>акцизы</i>
андозҳои дигари беруни			<i>прочие внешние налоги на</i>
барои савдо ва амалиётҳо	100,0	-	<i>торговлю и операции</i>
андозҳои дигари дохилӣ аз			<i>прочие внутренние налоги</i>
молу хизматҳо	31,3	68,7	<i>на товары и услуги</i>
Воридоти ғайриандоз	77,7	22,3	Неналоговые поступления
аз он ҷумла:			<i>в том числе:</i>
воридот аз моликият			<i>поступления от</i>
ва ғайрияти соҳибдорӣ	97,3	2,7	<i>имущества и предприни- мательской деятельности</i>
боз ва пардохти маъмурӣ	99,4	0,6	<i>административные</i>
пинаҳо, ҷаримаҳо ва			<i>сборы и взносы</i>
танбеҳҳо (санксияҳо)	78,1	21,9	<i>пенни, штрафы и санкции</i>

	Бучети ҷумхуриявӣ ба ҳисоби ғоиз аз бучети давлатӣ <i>Республиканский бюджет в % от государствен- ного бюджета</i>	Бучети маҳаллӣ ба ҳисоби ғоиз аз бучети давлатӣ <i>Местный бюджет в % от государственного бюджета</i>	
ХАРОҶОТ – ҲАМАГӢ	45,2	23,6	РАСХОДЫ - ВСЕГО
аз ҷумла ба:			из них на:
сектори ҳокимият ва идоракунии давлатӣ	85,8	14,2	сектор государственной власти и управления
маориф	19,2	80,8	просвещение
тандурустӣ	28,8	71,2	здравоохранение
суғуртаи иҷтимоӣ ва ҳифзи иҷтимоӣ	27,2	4,7	социальное страхование и защита
ҳочагии манзилию коммуналӣ	10,4	89,6	жилищно - коммунальное хозяйство
чорабиниҳои фарҳангӣ - оммавӣ, солимгардонӣ ва динӣ	63,6	36,4	культурно-массовые, оздоровительные мероприятия
мачмӯи сӯзишворӣ – энергетикӣ	100,0	-	топливно- энергетический комплекс
кишоварзӣ, ҳочагии ҷангал, моҳидорӣ ва шикор	94,7	5,3	сельское хозяйство, лесное хозяйство, рыболовство и охота
истеҳсол ва коркарди канданиҳои ғоиданок, саноати истеҳсоли маъдани кӯҳӣ, сохтмон	85,1	14,9	добыча и переработка полезных ископаемых, горнодобывающая промышленность, строительство
нақлиёт ва коммуникатсия	71,6	28,4	транспорт и коммуникации

**СОХТОРИ ТАШАККУЛИ ДАРОМАД ВА ТАҚСИМОТИ ХАРОҶОТИ БУҶЕТИ
ДАВЛАТӢ АЗ РӢИ САТӢИ НИЗОМИ БУҶЕТИ БАРОИ СОЛИ 2008
СТРУКТУРА ОБРАЗОВАНИЯ ДОХОДОВ И РАСПРЕДЕЛЕНИЯ
РАСХОДОВ ГОСУДАРСТВЕННОГО БЮДЖЕТА ПО УРОВНЯМ
БЮДЖЕТНОЙ СИСТЕМЫ ЗА 2008 ГОД**

	Бучети ҷумхуриявӣ ба ҳисоби ғоиз аз бучети давлатӣ <i>Республиканский бюджет в % от государствен- ного бюджета</i>	Бучети маҳаллӣ ба ҳисоби ғоиз аз бучети давлатӣ <i>Местный бюджет в % от государственного бюджета</i>	
ДАРОМАДҲОИ УМУМӢ ВА ГРАНТҲО	61,8	34,8	ОБЩИЕ ДОХОДЫ И ГРАНТЫ
аз он ҷумла:			в том числе:
Воридоти андозҳо	61,8	27,4	Налоговые поступления
аз ҷумла:			из них:
андози даромад ва андоз аз ғоида	32,2	67,8	подходные налоги и налог на прибыль
аз ҷумла:			из них:
андоз аз даромади шахсони воқеӣ	17,2	82,8	подходные налоги с физических лиц
андоз аз ғоидаи шахсони ҳуқуқӣ	59,0	41,0	налог на прибыль с юридических лиц
андози камтарин аз даромади корхонаҳо	39,6	60,4	минимальный налог на доходы предприятий
андози моликият ва андози замин	0,1	99,9	налог на имущество и налог на землю
аз ҷумла андоз аз замин	0,4	99,6	из них земельный налог
андоз аз арзиши иловашуда	84,9	15,1	налог на добавленную стоимость
аксизҳо	93,8	6,2	акцизы
андозҳои дигари берунӣ барои савдо ва амалиётҳо	100,0	-	прочие внешние налоги на торговлю и операции
андозҳои дигари дохилӣ аз молу хизматҳо	21,1	78,9	прочие внутренние налоги на товары и услуги
Воридоти ғайриандоз	72,4	27,6	Неналоговые поступления
аз он ҷумла:			в том числе:
воридот аз моликият ва ғайрияти соҳибдорӣ	95,5	4,5	поступления от имущества и предпринимательской деятельности
бӯч ва пардохти маъмурӣ	99,6	0,4	административные сборы и взносы
пинаҳо, ҷаримаҳо ва танбеҳҳо (санксияҳо)	88,4	11,6	пенни, штрафы и санкции

	Бучети чумхуриявӣ ба ҳисоби Ҷоиз аз бучети давлатӣ <i>Республиканский бюджет в % от государствен- ного бюджета</i>	Бучети маҳаллӣ ба ҳисоби Ҷоиз аз бучети давлатӣ <i>Местный бюджет в % от государственного бюджета</i>	
ХАРОҶОТ – ҲАМАГӢ	46,1	21,7	РАСХОДЫ - ВСЕГО
аз ҷумла ба:			из них на:
сектори ҳокимият ва идоракунии давлатӣ	79,1	20,9	сектор государственной власти и управления
маориф	27,4	72,6	просвещение
тандурустӣ	25,4	74,6	здравоохранение
суғуртаи иҷтимоӣ ва ҳифзи иҷтимоӣ	28,5	3,7	социальное страхование и защита
хоҷагии манзилию коммуналӣ	9,7	90,3	жилищно-коммунальное хозяйство
чорабиниҳои фарҳангӣ - оммавӣ, солимгардонӣ ва динӣ	76,3	23,7	культурно - массовые, оздоровительные мероприятия
мачмӯи сӯзишворӣ – энергетикӣ	100,0	-	топливно- энергетический комплекс
кишоварзӣ, хоҷагии ҷангал, моҳидорӣ ва шикор	93,8	6,2	сельское хозяйство, лесное хозяйство, рыболовство и охота
истехсол ва коркарди канданиҳои ғоиданок, саноати истеҳсоли маъдани кӯҳӣ, сохтмон	97,4	2,6	добыча и переработка полезных ископаемых, горнодобывающая промышленность, строительство
нақлиёт ва коммуникатсия	55,2	44,8	транспорт и коммуникации

**СОХТОРИ ТАШАККУЛИ ДАРОМАД ВА ТАҚСИМОТИ ХАРОҶОТИ БУҶЕТИ
ДАВЛАТӢ АЗ РӢИ САТӢИ НИЗОМИ БУҶЕТИ БАРОИ СОЛИ 2009
СТРУКТУРА ОБРАЗОВАНИЯ ДОХОДОВ И РАСПРЕДЕЛЕНИЯ
РАСХОДОВ ГОСУДАРСТВЕННОГО БЮДЖЕТА ПО УРОВНЯМ
БЮДЖЕТНОЙ СИСТЕМЫ ЗА 2009 ГОД**

	Буҷети ҷумҳуриявӣ ба ҳисоби ғоиз аз буҷети давлатӣ <i>Республиканский бюджет в % от государствен- ного бюджета</i>	Буҷети маҳаллӣ ба ҳисоби ғоиз аз буҷети давлатӣ <i>Местный бюджет в % от государственного бюджета</i>	
ДАРОМАДҲОИ УМУМӢ ВА ГРАНТҲО	65,1	39,8	ОБЩИЕ ДОХОДЫ И ГРАНТЫ
аз он ҷумла:			в том числе:
Воридоти андозҳо	54,5	32,0	Налоговые поступления
аз ҷумла:			из них:
андози даромад ва андоз аз ғоида	29,6	70,4	подоходные налоги и налог на прибыль
аз ҷумла:			из них:
андоз аз даромади шахсони воқеӣ	24,6	75,4	подоходные налоги с физических лиц
андоз аз ғоидаи шахсони ҳуқуқӣ	40,0	60,0	налог на прибыль с юридических лиц
андози камтарин аз даромади корхонаҳо	34,7	65,3	минимальный налог на доходы предприятий
андози моликият ва андози замин	-	100,0	налог на имущество и налог на землю
аз ҷумла андоз аз замин	-	100,0	из них земельный налог
андоз аз арзиши иловашуда	80,0	20,0	налог на добавленную стоимость
аксизҳо	92,5	7,5	акцизы
андозҳои дигари берунӣ барои савдо ва амалиётҳо	100,0	-	прочие внешние налоги на торговлю и операции
андозҳои дигари дохилӣ аз молу хизматҳо	21,1	78,9	прочие внутренние налоги на товары и услуги
Воридоти ғайриандоз	72,1	29,5	Неналоговые поступления
аз он ҷумла:			в том числе:
воридот аз моликият ва ғайриқарбдорӣ	96,2	3,8	поступления от имущества и предпринимательской деятельности
бӯҷ ва пардохти маъмурий	99,1	0,9	административные сборы и взносы
пинаҳо, ҷаримаҳо ва танбеҳҳо (санксияҳо)	90,2	9,8	пенни, штрафы и санкции

	Бучети ҷумхуриявӣ ба ҳисоби Ҷоиз аз бучети давлатӣ <i>Республиканский бюджет в % от государствен- ного бюджета</i>	Бучети маҳаллӣ ба ҳисоби Ҷоиз аз бучети давлатӣ <i>Местный бюджет в % от государственного бюджета</i>	
ХАРОҶОТ - ҲАМАГӢ	50,5	25,7	РАСХОДЫ - ВСЕГО
аз ҷумла ба:			из них на:
сектори ҳокимият ва идоракунии давлатӣ	72,4	27,6	сектор государственной власти и управления
маориф	28,0	72,0	просвещение
тандурустӣ	18,8	81,2	здравоохранение
суғуртаи иҷтимоӣ ва ҳифзи иҷтимоӣ	27,2	3,2	социальное страхование и защита
хоҷагии манзилию коммуналӣ	7,2	92,9	жилищно-коммунальное хозяйство
чорабиниҳои фарҳангӣ - оммавӣ, солимгардонӣ ва динӣ	64,0	36,0	культурно - массовые, оздоровительные мероприятия
маҷмӯи сӯзишворӣ – энергетикӣ	100,0	-	топливно- энергетический комплекс
кишоварзӣ, хоҷагии ҷангал, моҳидорӣ ва шикор	88,8	11,2	сельское хозяйство, лесное хозяйство, рыболовство и охота
истеҳсол ва коркарди канданиҳои ғоиданок, саноати истеҳсоли маъдани кӯҳӣ, сохтмон	96,5	3,5	добыча и переработка полезных ископаемых, горнодобывающая промышленность, строительство
нақлиёт ва коммуникатсия	69,2	30,8	транспорт и коммуникации

**СОХТОРИ ТАШАККУЛИ ДАРОМАД ВА ТАҚСИМОТИ ХАРОҶОТИ БУҶЕТИ
ДАВЛАТӢ АЗ РӢИ САТӢИ НИЗОМИ БУҶЕТИ БАРОИ СОЛИ 2010
СТРУКТУРА ОБРАЗОВАНИЯ ДОХОДОВ И РАСПРЕДЕЛЕНИЯ
РАСХОДОВ ГОСУДАРСТВЕННОГО БЮДЖЕТА ПО УРОВНЯМ
БЮДЖЕТНОЙ СИСТЕМЫ ЗА 2010 ГОД**

	Буҷети ҷумҳуриявӣ ба ҳисоби ғоиз аз буҷети давлатӣ <i>Республиканский бюджет в % от государствен- ного бюджета</i>	Буҷети маҳаллӣ ба ҳисоби ғоиз аз буҷети давлатӣ <i>Местный бюджет в % от государственного бюджета</i>	
ДАРОМАДҲОИ УМУМӢ ВА ГРАНТҲО	69,4	40,1	ОБЩИЕ ДОХОДЫ И ГРАНТЫ
аз он ҷумла:			в том числе:
Воридоти андозҳо	54,1	33,2	Налоговые поступления
аз ҷумла:			из них:
андози даромад ва андоз аз ғоида	30,0	70,2	подходные налоги и налог на прибыль
аз ҷумла:			из них:
андоз аз даромади шахсони воқеъӣ	27,7	72,6	подходные налоги с физических лиц
андоз аз ғоидаи шахсони ҳуқуқӣ	30,9	69,1	налог на прибыль с юридических лиц
андози камтарин аз даромади корхонаҳо	35,5	64,5	минимальный налог на доходы предприятий
андози моликият ва андози замин	-	100,0	налог на имущество и налог на землю
аз ҷумла андоз аз замин	0,2	100,0	из них земельный налог
андоз аз арзиши иловашуда	79,8	20,2	налог на добавленную стоимость
аксизҳо	92,3	7,7	акцизы
андозҳои дигари берунӣ барои савдо ва амалиётҳо	100,0	-	прочие внешние налоги на торговлю и операции
андозҳои дигари дохилӣ аз молу хизматҳо	23,4	76,6	прочие внутренние налоги на товары и услуги
Воридоти ғайриандоз	74,6	25,5	Неналоговые поступления
аз он ҷумла:			в том числе:
воридот аз моликият ва ғайриқияти соҳибдорӣ	94,9	5,1	поступления от имущества и предпринимательской деятельности
боҷ ва пардохти маъмурӣ	99,3	0,7	административные сборы и взносы
пинаҳо, ҷаримаҳо ва танбеҳҳо (санксияҳо)	81,7	18,3	пенни, штрафы и санкции

	Бучети ҷумхуриявӣ ба ҳисоби фоиз аз бучети давлатӣ <i>Республиканский бюджет в % от государствен- ного бюджета</i>	Бучети маҳаллӣ ба ҳисоби фоиз аз бучети давлатӣ <i>Местный бюджет в % от государственного бюджета</i>	
ХАРОҶОТ - ҲАМАГӢ	50,4	26,2	РАСХОДЫ - ВСЕГО
аз ҷумла ба:			из них на:
сектори ҳокимият ва идоракунии давлатӣ	72,2	27,8	сектор государственной власти и управления
маориф	25,4	74,6	просвещение
тандурустӣ	17,0	83,0	здравоохранение
суғуртаи иҷтимоӣ ва ҳифзи иҷтимоӣ	30,9	3,0	социальное стра- хование и защита
хоҷагии манзилию коммуналӣ	8,2	91,8	жилищно-коммунальное хозяйство
чорабиниҳои фарҳангӣ - оммавӣ, солимгардонӣ ва динӣ	69,6	30,4	культурно – массовые, оздоровительные мероприятия
мачмӯи сӯзишворӣ – энергетикӣ	100,0	-	топливно-энерге- тический комплекс
кишоварзӣ, хоҷагии ҷангал, моҳидорӣ ва шикор	87,4	12,6	сельское хозяйство, лесное хозяйство, рыболовство и охота
истихроҷ ва коркарди канданиҳои ғоиданок, саноати истеҳсоли маъдани кӯҳӣ, сохтмон	94,5	5,5	добыча и переработка полезных ископаемых, горнодобывающая промышленность, строительство
нақлиёт ва коммуникатсия	79,5	20,5	транспорт и коммуникации

**СОХТОРИ ТАШАККУЛИ ДАРОМАД ВА ТАҚСИМОТИ ХАРОҶОТИ БУҶЕТИ
ДАВЛАТӢ АЗ РӢИ САТӢИ НИЗОМИ БУҶЕТИ БАРОИ СОЛИ 2011
СТРУКТУРА ОБРАЗОВАНИЯ ДОХОДОВ И РАСПРЕДЕЛЕНИЯ
РАСХОДОВ ГОСУДАРСТВЕННОГО БЮДЖЕТА ПО УРОВНЯМ
БЮДЖЕТНОЙ СИСТЕМЫ ЗА 2011 ГОД**

	Буҷети ҷумҳуриявӣ ба ҳисоби ғоиз аз буҷети давлатӣ <i>Республиканский бюджет в % от государствен- ного бюджета</i>	Буҷети маҳаллӣ ба ҳисоби ғоиз аз буҷети давлатӣ <i>Местный бюджет в % от государственного бюджета</i>	
ДАРОМАДҲОИ УМУМӢ ВА ГРАНТҲО	68,9	37,9	ОБЩИЕ ДОХОДЫ И ГРАНТЫ
аз он ҷумла:			в том числе:
Воридоти андозҳо	55,5	31,2	Налоговые поступления
аз ҷумла:			из них:
андози даромад ва андоз аз ғоида	34,1	65,9	подходные налоги и налог на прибыль
аз ҷумла:			из них:
андоз аз даромади шахсони воқеӢ	27,5	72,6	подходные налоги с физических лиц
андоз аз ғоидаи шахсони ҳуқуқӣ	47,3	52,7	налог на прибыль с юридических лиц
андози камтарин аз даромади корхонаҳо	40,2	59,8	минимальный налог на доходы предприятий
андози моликият ва андози замин	-	100,0	налог на имущество и налог на землю
аз ҷумла андоз аз замин	-	100,0	из них земельный налог
андоз аз арзиши иловашуда	80,7	19,3	налог на добавленную стоимость
аксизҳо	92,6	7,4	акцизы
андозҳои дигари берунӣ барои савдо ва амалиётҳо	100,0	-	прочие внешние налоги на торговлю и операции
андозҳои дигари дохилӣ аз молу хизматҳо	23,0	77,0	прочие внутренние налоги на товары и услуги
Воридоти ғайриандоз	88,7	11,3	Неналоговые поступления
аз он ҷумла:			в том числе:
воридот аз моликият ва ғаёлияти соҳибкорӣ	98,1	2,3	поступления от имущества и предпринимательской деятельности
боҷ ва пардохти маъмурӣ	99,2	0,8	административные сборы и взносы
пинаҳо, ҷаримаҳо ва танбеҳҳо (санксияҳо)	93,6	6,4	пенни, штрафы и санкции

	Буҷети ҷумхуриявӣ ба ҳисоби фоиз аз буҷети давлатӣ <i>Республиканский бюджет в % от государствен- ного бюджета</i>	Буҷети маҳаллӣ ба ҳисоби фоиз аз буҷети давлатӣ <i>Местный бюджет в % от государственного бюджета</i>	
ХАРОҶОТ - ҲАМАГӢ	50,5	26,8	РАСХОДЫ - ВСЕГО
аз ҷумла ба:			из них на:
сектори ҳокимият ва идоракунии давлатӣ	58,7	19,0	сектор государственной власти и управления
маориф	21,9	60,1	просвещение
тандурустӣ	17,6	70,4	здравоохранение
суғуртаи иҷтимоӣ ва ҳифзи иҷтимоӣ	22,5	2,5	социальное стра- хование и защита
хоҷагии манзилию коммуналӣ	5,5	80,1	жилищно-коммунальное хозяйство
чорабиниҳои фарҳангӣ - оммавӣ, солимгардонӣ ва динӣ	52,7	34,5	культурно – массовые, оздоровительные мероприятия
мачмӯи сӯзишворӣ – энергетикӣ	81,3	-	топливно-энерге- тический комплекс
кишоварзӣ, хоҷагии ҷангал, моҳидорӣ ва шикор	31,8	4,5	сельское хозяйство, лесное хозяйство, рыболовство и охота
истихроҷ ва коркарди канданиҳои ғоиданок, саноати истеҳсоли маъдани кӯҳӣ, сохтмон	89,4	10,5	добыча и переработка полезных ископаемых, горнодобывающая промышленность, строительство
нақлиёт ва коммуникасия	11,0	3,1	транспорт и коммуникации

**СОХТОРИ ТАШАККУЛИ ДАРОМАД ВА ТАҚСИМОТИ ХАРОҶОТИ БУҶЕТИ
ДАВЛАТӢ АЗ РӢИ САТӢИ НИЗОМИ БУҶЕТИ БАРОИ СОЛИ 2012
СТРУКТУРА ОБРАЗОВАНИЯ ДОХОДОВ И РАСПРЕДЕЛЕНИЯ
РАСХОДОВ ГОСУДАРСТВЕННОГО БЮДЖЕТА ПО УРОВНЯМ
БЮДЖЕТНОЙ СИСТЕМЫ ЗА 2012 ГОД**

	Бучети ҷумҳуриявӣ ба ҳисоби ғоиз аз бучети давлатӣ <i>Республиканский бюджет в % от государствен- ного бюджета</i>	Бучети маҳаллӣ ба ҳисоби ғоиз аз бучети давлатӣ <i>Местный бюджет в % от государственного бюджета</i>	
ДАРОМАДҲОИ УМУМӢ ВА ГРАНТҲО	59,4	37,1	ОБЩИЕ ДОХОДЫ И ГРАНТЫ
аз он ҷумла:			в том числе:
Воридоти андозҳо	55,8	32,1	Налоговые поступления
аз ҷумла:			из них:
андози даромад ва андоз аз ғоида	32,3	67,7	подходные налоги и налог на прибыль
аз ҷумла:			из них:
андоз аз даромади шахсони воқеӣ	27,9	72,1	подходные налоги с физических лиц
андоз аз ғоидаи шахсони ҳуқуқӣ	36,2	63,8	налог на прибыль с юридических лиц
андози камтарин аз даромади корхонаҳо	39,8	60,2	минимальный налог на доходы предприятий
андози моликият ва андози замин	0,1	99,9	налог на имущество и налог на землю
аз ҷумла андоз аз замин	-	100,0	из них земельный налог
андоз аз арзиши иловашуда	81,0	19,0	налог на добавленную стоимость
аксизҳо	92,2	7,8	акцизы
андозҳои дигари берунӣ барои савдо ва амалиётҳо	100,0	-	прочие внешние налоги на торговлю и операции
андозҳои дигари дохилӣ аз молу хизматҳо	21,8	78,2	прочие внутренние налоги на товары и услуги
Воридоти ғайриандоз	92,1	7,9	Неналоговые поступления
аз он ҷумла:			в том числе:
воридот аз моликият ва ғайриандозҳои соҳибдорӣ	98,3	1,7	поступления от имущества и предпринимательской деятельности
боҷ ва пардохти маъмурӣ	99,5	0,5	административные сборы и взносы
пинаҳо, ҷаримаҳо ва танбеҳҳо (санксияҳо)	98,8	1,2	пени, штрафы и санкции

	Буҷети ҷумхуриявӣ ба ҳисоби фоиз аз буҷети давлатӣ <i>Республиканский бюджет в % от государствен- ного бюджета</i>	Буҷети маҳаллӣ ба ҳисоби фоиз аз буҷети давлатӣ <i>Местный бюджет в % от государственного бюджета</i>	
ХАРОҶОТ - ҲАМАГӢ	57,7	29,2	РАСХОДЫ - ВСЕГО
аз ҷумла ба:			из них на:
сектори ҳокимият ва идоракунии давлатӣ	60,9	20,8	сектор государственной власти и управления
маориф	23,5	70,8	просвещение
тандурустӣ	18,2	77,2	здравоохранение
суғуртаи иҷтимоӣ ва ҳифзи иҷтимоӣ	19,5	1,8	социальное стра- хование и защита
хоҷагии манзилию коммуналӣ	8,6	78,7	жилищно-коммунальное хозяйство
чорабиниҳои фарҳангӣ - оммавӣ, солимгардонӣ ва динӣ	49,6	44,7	культурно – массовые, оздоровительные мероприятия
мачмӯи сӯзишворӣ – энергетикӣ	91,7	-	топливно-энерге- тический комплекс
кишоварзӣ, хоҷагии ҷангал, моҳидорӣ ва шикор	47,7	6,9	сельское хозяйство, лесное хозяйство, рыболовство и охота
истихроҷ ва коркарди канданиҳои ғоиданок, саноати истеҳсоли маъдани кӯҳӣ, сохтмон	102,4	1,1	добыча и переработка полезных ископаемых, горнодобывающая промышленность, строительство
нақлиёт ва коммуникация	20,8	11,2	транспорт и коммуникации

**СОХТОРИ ТАШАККУЛИ ДАРОМАД ВА ТАҚСИМОТИ ХАРОҶОТИ БУҶЕТИ
ДАВЛАТӢ АЗ РӢИ САТӢИ НИЗОМИ БУҶЕТИ БАРОИ СОЛИ 2013
СТРУКТУРА ОБРАЗОВАНИЯ ДОХОДОВ И РАСПРЕДЕЛЕНИЯ
РАСХОДОВ ГОСУДАРСТВЕННОГО БЮДЖЕТА ПО УРОВНЯМ
БЮДЖЕТНОЙ СИСТЕМЫ ЗА 2013 ГОД**

	Буҷети ҷумҳуриявӣ ба ҳисоби ғоиз аз буҷети давлатӣ <i>Республиканский бюджет в % от государствен- ного бюджета</i>	Буҷети маҳаллӣ ба ҳисоби ғоиз аз буҷети давлатӣ <i>Местный бюджет в % от государственного бюджета</i>	
ДАРОМАДҲОИ УМУМӢ ВА ГРАНТҲО	58,9	41,7	ОБЩИЕ ДОХОДЫ И ГРАНТЫ
аз он ҷумла:			в том числе:
Воридоти андозҳо	55,2	33,1	Налоговые поступления
аз ҷумла:			из них:
андози даромад ва андоз аз ғоида	30,7	69,3	подходные налоги и налог на прибыль
аз ҷумла:			из них:
андоз аз даромади шахсони воқеӢ	24,2	75,8	подходные налоги с физических лиц
андоз аз ғоидаи шахсони ҳуқуқӣ	37,2	62,8	налог на прибыль с юридических лиц
андози камтарин аз даромади корхонаҳо			минимальный налог на доходы предприятий
андози моликият ва андози замин	-	100,0	налог на имущество и налог на землю
аз ҷумла андоз аз замин			из них земельный налог
андоз аз арзиши иловашуда	79,0	11,3	налог на добавленную стоимость
аксизҳо	94,7	5,3	акцизы
андозҳои дигари берунӣ барои савдо ва амалиётҳо	100,0	-	прочие внешние налоги на торговлю и операции
андозҳои дигари дохилӣ аз молу хизматҳо	13,1	86,9	прочие внутренние налоги на товары и услуги
Воридоти ғайриандоз	90,0	10,0	Неналоговые поступления
аз он ҷумла:			в том числе:
воридот аз моликият ва ғайриқарбдорӣ боҷ ва пардохти маъмурӣ	100,0	-	поступления от имущества и предпринимательской деятельности
пинаҳо, ҷаримаҳо ва танбеҳҳо (санксияҳо)	100,0	-	административные сборы и взносы пенни, штрафы и санкции

	Бучети ҷумхуриявӣ ба ҳисоби ғоиз аз бучети давлатӣ <i>Республиканский бюджет в % от государствен- ного бюджета</i>	Бучети маҳаллӣ ба ҳисоби ғоиз аз бучети давлатӣ <i>Местный бюджет в % от государственного бюджета</i>	
ХАРОҶОТ - ҲАМАҒӢ	45,2	32,5	РАСХОДЫ - ВСЕГО
аз ҷумла ба:			из них на:
сектори ҳокимият ва идоракунии давлатӣ	55,8	17,0	сектор государственной власти и управления
маориф	20,2	74,0	просвещение
тандурустӣ	17,7	82,6	здравоохранение
суғуртаи иҷтимоӣ ва ҳифзи иҷтимоӣ	20,8	1,6	социальное стра- хование и защита
хоҷагии манзилию коммуналӣ	7,1	80,8	жилищно-коммунальное хозяйство
чорабиниҳои фарҳангӣ - оммавӣ, солимгардонӣ ва динӣ	55,7	34,1	культурно – массовые, оздоровительные мероприятия
маҷмӯи сӯзишворӣ – энергетикӣ	75,7	-	топливно-энерге- тический комплекс
кишоварзӣ, хоҷагии ҷангал, моҳидорӣ ва шикор	49,4	8,9	сельское хозяйство, лесное хозяйство, рыболовство и охота
истихроҷ ва коркарди канданиҳои ғоиданок, саноати истеҳсоли маъдани кӯҳӣ, сохтмон	100,0	1,0	добыча и переработка полезных ископаемых, горнодобывающая промышленность, строительство
нақлиёт ва коммуникатсия	17,9	5,5	транспорт и коммуникации

**СОХТОРИ ТАШАККУЛИ ДАРОМАД ВА ТАҚСИМОТИ ХАРОҶОТИ БУҶЕТИ
ДАВЛАТӢ АЗ РӢИ САТӢИ НИЗОМИ БУҶЕТИ БАРОИ СОЛИ 2014
СТРУКТУРА ОБРАЗОВАНИЯ ДОХОДОВ И РАСПРЕДЕЛЕНИЯ
РАСХОДОВ ГОСУДАРСТВЕННОГО БЮДЖЕТА ПО УРОВНЯМ
БЮДЖЕТНОЙ СИСТЕМЫ ЗА 2014 ГОД**

	Буҷети ҷумҳуриявӣ ба ҳисоби ғоиз аз буҷети давлатӣ <i>Республиканский бюджет в % от государствен- ного бюджета</i>	Буҷети маҳаллӣ ба ҳисоби ғоиз аз буҷети давлатӣ <i>Местный бюджет в % от государственного бюджета</i>	
ДАРОМАДҲОИ УМУМӢ ВА ГРАНТҲО	57,7	41,6	ОБЩИЕ ДОХОДЫ И ГРАНТЫ
аз он ҷумла:			в том числе:
Воридоти андозҳо	54,0	29,5	Налоговые поступления
аз ҷумла:			из них:
андози даромад ва андоз аз ғоида	20,2	79,8	подоходные налоги и налог на прибыль
аз ҷумла:			из них:
андоз аз даромади шахсони воқеӢ	30,7	69,3	подоходные налоги с физических лиц
андоз аз ғоидаи шахсони ҳуқуқӣ	5,9	94,1	налог на прибыль с юридических лиц
андози камтарин аз даромади корхонаҳо			минимальный налог на доходы предприятий
андози моликият ва андози замин	0,0	100,0	налог на имущество и налог на землю
аз ҷумла андоз аз замин			из них земельный налог
андоз аз арзиши иловашуда	81,6	12,3	налог на добавленную стоимость
аксизҳо	94,8	5,2	акцизы
андозҳои дигари берунӣ барои савдо ва амалиётҳо	100,0	-	прочие внешние налоги на торговлю и операции
андозҳои дигари дохилӣ аз молу хизматҳо	11,2	28,0	прочие внутренние налоги на товары и услуги
Воридоти ғайриандоз	93,0	7,0	Неналоговые поступления
аз он ҷумла:			в том числе:
воридот аз моликият ва ғайриандозҳои соҳибдорӣ	99,9	0,1	поступления от имущества и предпринимательской деятельности
бӯҷ ва пардохти маъмурӣ	98,5	1,5	административные сборы и взносы
пинаҳо, ҷаримаҳо ва танбеҳҳо (санксияҳо)	100,0	-	пенни, штрафы и санкции

	Бучети ҷумхуриявӣ ба ҳисоби фоиз аз бучети давлатӣ <i>Республиканский бюджет в % от государствен- ного бюджета</i>	Бучети маҳаллӣ ба ҳисоби фоиз аз бучети давлатӣ <i>Местный бюджет в % от государственного бюджета</i>	
ХАРОҶОТ - ҲАМАГӢ	47,6	36,4	РАСХОДЫ - ВСЕГО
аз ҷумла ба:			из них на:
сектори ҳокимият ва идоракунии давлатӣ	62,5	20,2	сектор государственной власти и управления
маориф	23,3	78,6	просвещение
тандурустӣ	18,7	84,8	здравоохранение
суғуртаи иҷтимоӣ ва ҳифзи иҷтимоӣ	18,4	1,5	социальное стра- хование и защита
хоҷагии манзилию коммуналӣ	6,0	84,2	жилищно-коммунальное хозяйство
чорабиниҳои фарҳангӣ - оммавӣ, солимгардонӣ ва динӣ	72,7	29,6	культурно – массовые, оздоровительные мероприятия
мачмӯи сӯзишворӣ – энергетикӣ	77,9	-	топливно-энерге- тический комплекс
кишоварзӣ, хоҷагии ҷангал, моҳидорӣ ва шикор	42,9	13,0	сельское хозяйство, лесное хозяйство, рыболовство и охота
истихроҷ ва коркарди канданиҳои ғоиданок, саноати истеҳсоли маъдани кӯҳӣ, сохтмон	102,5	0,6	добыча и переработка полезных ископаемых, горнодобывающая промышленность, строительство
нақлиёт ва коммуникатсия	24,3	9,1	транспорт и коммуникации

**СОХТОРИ ТАШАККУЛИ ДАРОМАД ВА ТАҚСИМОТИ ХАРОҶОТИ БУҶЕТИ
ДАВЛАТӢ АЗ РӢИ САТӢИ НИЗОМИ БУҶЕТИ БАРОИ СОЛИ 2015
СТРУКТУРА ОБРАЗОВАНИЯ ДОХОДОВ И РАСПРЕДЕЛЕНИЯ
РАСХОДОВ ГОСУДАРСТВЕННОГО БЮДЖЕТА ПО УРОВНЯМ
БЮДЖЕТНОЙ СИСТЕМЫ ЗА 2015 ГОД**

	Бучети чумхуриявӣ ба ҳисоби Ҷоиз аз бучети давлатӣ <i>Республиканский бюджет в % от государствен- ного бюджета</i>	Бучети маҳаллӣ ба ҳисоби Ҷоиз аз бучети давлатӣ <i>Местный бюджет в % от государственного бюджета</i>	
ДАРОМАДҲОИ УМУМӢ ВА ГРАНТҲО	57,8	39,2	ОБЩИЕ ДОХОДЫ И ГРАНТЫ
аз он ҷумла:			в том числе:
Воридоти андозҳо	51,7	35,7	Налоговые поступления
аз ҷумла:			из них:
андози даромад ва андоз аз Ҷоиди	21,4	78,6	подходные налоги и налог на прибыль
аз ҷумла:			из них:
андоз аз даромади шахсони воқеӣ	34,8	65,2	подходные налоги с физических лиц
андоз аз Ҷоиди шахсони ҳуқуқӣ	4,2	95,8	налог на прибыль с юридических лиц
андози камтарин аз даромади корхонаҳо	-	-	минимальный налог на доходы предприятий
андози моликият ва андози замин	-	100,0	налог на имущество и налог на землю
аз ҷумла андоз аз замин			из них земельный налог
андоз аз арзиши иловашуда	82,6	13,3	налог на добавленную стоимость
аксизҳо	92,4	7,6	акцизы
андозҳои дигари берунӣ барои савдо ва амалиётҳо	100,0	-	прочие внешние налоги на торговлю и операции
андозҳои дигари дохилӣ аз молу хизматҳо	10,5	26,3	прочие внутренние налоги на товары и услуги
Воридоти ғайриандоз	94,7	5,5	Неналоговые поступления
аз он ҷумла:			в том числе:
воридот аз моликият ва Ҷаъолияти соҳибкорӣ	100,0	-	поступления от имущества и предпринимательской деятельности
бӯҷ ва пардохти маъмурӣ	100,0	-	административные сборы и взносы
пинаҳо, ҷаримаҳо ва танбеҳҳо (санксияҳо)	100,5	-	пенни, штрафы и санкции

	Буҷети ҷумхуриявӣ ба ҳисоби фоиз аз буҷети давлатӣ <i>Республиканский бюджет в % от государствен- ного бюджета</i>	Буҷети маҳаллӣ ба ҳисоби фоиз аз буҷети давлатӣ <i>Местный бюджет в % от государственного бюджета</i>	
ХАРОҶОТ - ҲАМАГӢ	44,3	27,8	РАСХОДЫ - ВСЕГО
аз ҷумла ба:			из них на:
сектори ҳокимият ва идоракунии давлатӣ	57,7	13,6	сектор государственной власти и управления
маориф	21,6	75,3	просвещение
тандурустӣ	18,9	81,7	здравоохранение
суғуртаи иҷтимоӣ ва ҳифзи иҷтимоӣ	18,2	1,6	социальное стра- хование и защита
хоҷагии манзилию коммуналӣ	5,6	78,3	жилищно-коммунальное хозяйство
чорабиниҳои фарҳангӣ - оммавӣ, солимгардонӣ ва динӣ	63,3	36,3	культурно – массовые, оздоровительные мероприятия
мачмӯи сӯзишворӣ – энергетикӣ	54,7	-	топливно-энерге- тический комплекс
кишоварзӣ, хоҷагии ҷангал, моҳидорӣ ва шикор	30,1	16,5	сельское хозяйство, лесное хозяйство, рыболовство и охота
истихроҷ ва коркарди канданиҳои ғоиданок, саноати истеҳсоли маъдани кӯҳӣ, сохтмон	32,5	14,0	добыча и переработка полезных ископаемых, горнодобывающая промышленность, строительство
нақлиёт ва коммуникатсия	19,1	7,5	транспорт и коммуникации

**СОХТОРИ ТАШАККУЛИ ДАРОМАД ВА ТАҚСИМОТИ ХАРОҶОТИ БУҶЕТИ
ДАВЛАТӢ АЗ РӢИ САТӢИ НИЗОМИ БУҶЕТИ БАРОИ СОЛИ 2016
СТРУКТУРА ОБРАЗОВАНИЯ ДОХОДОВ И РАСПРЕДЕЛЕНИЯ
РАСХОДОВ ГОСУДАРСТВЕННОГО БЮДЖЕТА ПО УРОВНЯМ
БЮДЖЕТНОЙ СИСТЕМЫ ЗА 2016 ГОД**

	Буҷети ҷумҳуриявӣ ба ҳисоби ғоиз аз буҷети давлатӣ <i>Республиканский бюджет в % от государствен- ного бюджета</i>	Буҷети маҳаллӣ ба ҳисоби ғоиз аз буҷети давлатӣ <i>Местный бюджет в % от государственно го бюджета</i>	
ДАРОМАДҲОИ УМУМӢ ВА ГРАНТҲО	56,9	41,9	ОБЩИЕ ДОХОДЫ И ГРАНТЫ
аз ҷумла:			из них:
Воридоти андозҳо	52,4	35,7	Налоговые поступления
аз ҷумла:			из них:
андози даромад ва андоз аз ғоида	26,7	73,3	подходные налоги и налог на прибыль
аз ҷумла:			из них:
андоз аз даромади шахсони воқеӣ	31,6	68,4	подходные налоги с физических лиц
андоз аз ғоидаи шахсони ҳуқуқӣ	20,3	79,7	налог на прибыль с юридических лиц
андози моликият ва андози замин	0,0	100,0	налог на имущество и налог на землю
андоз аз арзиши иловашуда	82,9	17,1	налог на добавленную стоимость
аксизҳои дохилӣ	82,0	18,0	внутренние акцизы
аксизҳои беруна	100,0	-	внешние акцизы
андозҳои дигари берунӣ барои савдо ва амалиётҳо	100,0	-	прочие внешние налоги на торговлю и операции
андозҳои дигари дохилӣ аз молу хизматҳо	1,0	99,0	прочие внутренние налоги на товары и услуги
Воридоти ғайриандозӣ	91,9	8,1	Неналоговые поступления
аз ҷумла:			из них:
воридот аз моликият ва ғаёлияти соҳибдорӣ	97,0	3,0	поступления от имущества и предпринимательской деятельности
дигар пардохтҳои ҳатмӣ ба буҷет	100,0	-	другие обязательные платежи в бюджет
ҷаримаҳо ва муҷозотҳо (санксияҳо)	100,0	-	штрафы и санкции

	Бучети ҷумхуриявӣ ба ҳисоби ғоиз аз бучети давлатӣ <i>Республиканский бюджет в % от государствен- ного бюджета</i>	Бучети маҳаллӣ ба ҳисоби ғоиз аз бучети давлатӣ <i>Местный бюджет в % от государственно го бюджета</i>	
ХАРОҶОТ - ҲАМАГӢ	41,3	27,8	РАСХОДЫ - ВСЕГО
аз ҷумла ба:			из них на:
сектори ҳокимият ва идоракунии давлатӣ	52,1	13,9	сектор государственной власти и управления
маориф	18,5	69,0	просвещение
тандурустӣ	16,8	82,1	здравоохранение
суғуртаи иҷтимоӣ ва ҳифзи иҷтимоӣ	13,4	1,4	социальное стра-хование и защита
хоҷагии манзилию коммуналӣ	6,5	79,5	жилищно-коммуналь-ное хозяйство
чорабиниҳои фарҳангӣ - оммавӣ, солимгардонӣ ва динӣ	43,6	44,2	культурно - массовые, оздоровительные мероприятия
маҷмӯи сӯзишворӣ- энергетикӣ	55,0	-	топливно-энерге-тический комплекс
кишоварзӣ, хоҷагии ҷангал, моҳидорӣ ва шикор	24,7	17,8	сельское хозяйство, лесное хозяйство, рыболовство и охота
истихроҷ ва коркарди канданиҳои ғоиданок, саноати истеҳсоли маъдани куҳӣ, сохтмон	55,1	42,8	добыча и переработка полезных ископаемых, горнодобывающая промышленность, строительство
нақлиёт ва коммуникатсия дигар қорҳои иқтисодӣ ва хизматрасонӣ	13,2	7,4	транспорт и коммуникации
	103,4	-	прочие экономические дела и услуги

**СОХТОРИ ТАШАККУЛИ ДАРОМАД ВА ТАҚСИМОТИ ХАРОҶОТИ БУҶЕТИ
ДАВЛАТӢ АЗ РӢИ САТӢИ НИЗОМИ БУҶЕТИ БАРОИ СОЛИ 2017
СТРУКТУРА ОБРАЗОВАНИЯ ДОХОДОВ И РАСПРЕДЕЛЕНИЯ
РАСХОДОВ ГОСУДАРСТВЕННОГО БЮДЖЕТА ПО УРОВНЯМ
БЮДЖЕТНОЙ СИСТЕМЫ ЗА 2017 ГОД**

	Буҷети ҷумҳуриявӣ ба ҳисоби ғоиз аз буҷети давлатӣ <i>Республиканский бюджет в % от государствен- ного бюджета</i>	Буҷети маҳаллӣ ба ҳисоби ғоиз аз буҷети давлатӣ <i>Местный бюджет в % от государственно го бюджета</i>	
ДАРОМАДҲОИ УМУМӢ ВА ГРАНТҲО	57,8	40,2	ОБЩИЕ ДОХОДЫ И ГРАНТЫ
аз ҷумла:			из них:
Воридоти андозҳо	53,4	35,2	Налоговые поступления
аз ҷумла:			из них:
андози даромад ва андоз аз ғоида	30,7	69,3	подходные налоги и налог на прибыль
аз ҷумла:			из них:
андоз аз даромади шахсони воқеӣ	43,2	56,8	подходные налоги с физических лиц
андоз аз ғоидаи шахсони ҳуқуқӣ	17,7	82,3	налог на прибыль с юридических лиц
андози моликият ва андози замин	0,2	99,8	налог на имущество и налог на землю
андоз аз арзиши иловашуда	83,3	16,7	налог на добавленную стоимость
аксизҳои дохилӣ	77,9	22,1	внутренние акцизы
аксизҳои беруна	100,0	-	внешние акцизы
андозҳои дигари берунӣ барои савдо ва амалиётҳо	100,0	-	прочие внешние налоги на торговлю и операции
андозҳои дигари дохилӣ аз молу хизматҳо	1,1	98,9	прочие внутренние налоги на товары и услуги
Воридоти ғайриандозӣ	92,6	7,6	Неналоговые поступления
аз ҷумла:			из них:
воридот аз моликият ва ғаёолияти соҳибкорӣ	94,1	5,9	поступления от имущества и предпринимательской деятельности
дигар пардохтҳои ҳатмӣ ба буҷет	98,9	0,1	другие обязательные платежи в бюджет
ҷаримаҳо ва муҷозотҳо (санксияҳо)	100,4	0,1	штрафы и санкции

	Бучети ҷумхуриявӣ ба ҳисоби ғоиз аз бучети давлатӣ <i>Республиканский бюджет в % от государствен- ного бюджета</i>	Бучети махаллӣ ба ҳисоби ғоиз аз бучети давлатӣ <i>Местный бюджет в % от государственно го бюджета</i>	
ХАРОҶОТ - ҲАМАГӢ	52,0	26,8	РАСХОДЫ - ВСЕГО
аз ҷумла ба:			из них на:
сектори ҳокимият ва идоракунии давлатӣ	56,0	14,0	сектор государственной власти и управления
маориф	17,8	71,8	просвещение
тандурустӣ	16,6	81,4	здравоохранение
суғуртаи иҷтимоӣ ва ҳифзи иҷтимоӣ	12,7	1,3	социальное стра-хование и защита
хоҷагии манзилию коммуналӣ	7,5	75,0	жилищно-коммуналь-ное хозяйство
чорабиниҳои фарҳангӣ - оммавӣ, солимгардонӣ ва динӣ	38,2	58,8	культурно - массовые, оздоровительные мероприятия
маҷмӯи сӯзишворӣ- энергетикӣ	85,7	-	топливно-энерге-тический комплекс
кишоварзӣ, хоҷагии ҷангал, моҳидорӣ ва шикор	23,8	12,6	сельское хозяйство, лесное хозяйство, рыболовство и охота
истихроҷ ва коркарди канданиҳои ғоиданок, саноати истеҳсоли маъдани куҳӣ, сохтмон	83,0	6,2	добыча и переработка полезных ископаемых, горнодобывающая промышленность, строительство
нақлиёт ва коммуникатсия дигар қорҳои иқтисодӣ ва хизматрасонӣ	21,9	7,1	транспорт и коммуникации
	101,8	-	прочие экономические дела и услуги

**СОХТОРИ ТАШАККУЛИ ДАРОМАД ВА ТАҚСИМОТИ ХАРОҶОТИ БУҶЕТИ
ДАВЛАТӢ АЗ РӢИ САТӢИ НИЗОМИ БУҶЕТИ БАРОИ СОЛИ 2018
СТРУКТУРА ОБРАЗОВАНИЯ ДОХОДОВ И РАСПРЕДЕЛЕНИЯ
РАСХОДОВ ГОСУДАРСТВЕННОГО БЮДЖЕТА ПО УРОВНЯМ
БЮДЖЕТНОЙ СИСТЕМЫ ЗА 2018 ГОД**

	Бучети ҷумҳуриявӣ ба ҳисоби ҶОИЗ аз бучети давлатӣ <i>Республиканский бюджет в % от государствен- ного бюджета</i>	Бучети маҳаллӣ ба ҳисоби ҶОИЗ аз бучети давлатӣ <i>Местный бюджет в % от государственного бюджета</i>	
ДАРОМАДҲОИ УМУМӢ ВА ГРАНТҲО	59,6	38,7	ТЕКУЩИЕ ДОХОДЫ И ГРАНТЫ
аз ҷумла:			из них:
Воридоти андозҳо	54,7	34,0	Налоговые поступления
аз ҷумла:			из них:
андози даромад ва андоз аз ҶОИДА	42,9	57,1	подходные налоги и налог на прибыль
аз ҷумла:			из них:
андоз аз даромад	42,7	57,3	подходные налог
андоз аз ҶОИДА	43,0	57,0	налог на прибыль
андоз аз молу мулки ғайриманқул	0,5	99,5	налог на имущество
аз ҷумла:			из них:
андоз аз замин	-	100,0	земельный налог
андоз аз арзиши иловашуда	79,4	20,6	налог на добавленную стоимость
аксизҳои дохилӣ	69,6	30,4	внутренние акцизы
аксизҳои берунӣ	100,0	-	внешние акцизы
дигар даромадҳои берунӣ			другие доходы внешние
барои савдо ва амалиётҳо	100,0	-	налоги на торговлю и операции
андозҳои дигари дохилӣ ва пардохтҳо аз молу хизматрасониҳо	1,1	98,9	другие внутренние налоги, взносы на товары и услуги
Воридоти ғайриандозӣ	93,2	0,5	Неналоговые поступления
аз ҷумла:			из них:
воридот аз моликият ва ҶАҶОИЯТИ СОҲИБКОРӢ	96,6	3,4	поступления от имущества и предпринимательской деятельности
дигар пардохтҳои хатмӣ ба бучет	99,0	0,7	другие обязательные платежи в бюджет
ҷаримаҳо ва муҷозотҳо (санксияҳо)	100,1	0,1	пенни, штрафы и санкции

	Бучети ҷумхуриявӣ ба ҳисоби фоиз аз бучети давлатӣ <i>Республиканский бюджет в % от государствен- ного бюджета</i>	Бучети маҳаллӣ ба ҳисоби фоиз аз бучети давлатӣ <i>Местный бюджет в % от государственного бюджета</i>	
ХАРОҶОТ - ҲАМАГӢ	48,4	26,9	РАСХОДЫ - ВСЕГО
аз ҷумла ба:			из них на:
бахши ҳокимият ва идоракунии давлатӣ	55,6	14,5	сектор государственной власти и управления
маориф	17,1	75,1	просвещение
тандурустӣ	15,4	81,2	здравоохранение
суғуртаи иҷтимоӣ ва ҳифзи иҷтимоӣ	12,8	1,4	социальное стра- хование и защита
хоҷагии манзилию коммуналӣ, муҳити зист ва хоҷагии ҷангал	5,7	77,5	жилищно-коммунальное хозяйство, окружа- ющей среды и лес- ное хозяйство
фарҳанг ва варзиш	35,4	64,4	культура и спорт
комплекси сӯзишворию – энергетикӣ	72,5	-	топливно-энерге- тический комплекс
кишоварзӣ, моҳидорӣ ва шикор	25,0	7,8	сельское хозяйство, рыболовство и охота
саноат ва сохтмон	94,2	8,9	промышленность и строительство
нақлиёт ва коммуникатсия	12,9	7,0	транспорт и коммуникации
фаъёлияти дигари корҳои иқтисодӣ ва хизматрасониҳо	100,2	-	другие экономические дела и услуги

**СОХТОРИ ТАШАККУЛИ ДАРОМАД ВА ТАҚСИМОТИ ХАРОҶОТИ БУҶЕТИ
ДАВЛАТӢ АЗ РӢИ САТӢИ НИЗОМИ БУҶЕТӢ БАРОИ СОЛИ 2019
СТРУКТУРА ОБРАЗОВАНИЯ ДОХОДОВ И РАСПРЕДЕЛЕНИЯ
РАСХОДОВ ГОСУДАРСТВЕННОГО БЮДЖЕТА ПО УРОВНЯМ
БЮДЖЕТНОЙ СИСТЕМЫ ЗА 2019 ГОД**

	Буҷети ҷумҳуриявӣ ба ҳисоби ҶОИЗ аз буҷети давлатӣ <i>Республиканский бюджет в % от государствен- ного бюджета</i>	Буҷети маҳаллӣ ба ҳисоби ҶОИЗ аз буҷети давлатӣ <i>Местный бюджет в % от государственного бюджета</i>	
ДАРОМАДҲОИ УМУМӢ ВА ГРАНТҲО	57,3	39,3	ТЕКУЩИЕ ДОХОДЫ И ГРАНТЫ
аз ҷумла:			из них:
Воридоти андозҳо	52,6	36,6	Налоговые поступления
аз ҷумла:			из них:
андози даромад ва андоз аз ҶОИДА	25,6	74,4	подходные налоги и налог на прибыль
аз ҷумла:			из них:
андоз аз даромад	40,4	59,6	подходные налог
андоз аз ҶОИДА	10,7	89,3	налог на прибыль
андоз аз молу мулки ғайриманқул	0,3	99,7	налог на имущество
аз ҷумла:			из них:
андоз аз замин	-	100,0	земельный налог
андоз аз арзиши иловашуда	85,5	14,5	налог на добавленную стоимость
аксизҳои дохилӣ	57,1	42,9	внутренние акцизы
аксизҳои берунӣ	100,0	0,0	внешние акцизы
дигар даромадҳои берунӣ барои савдо ва амалиётҳо	100,0	-	другие доходы внешние налоги на торговлю и операции
андозҳои дигари дохилӣ ва пардохтҳо аз молу хизматрасониҳо	1,9	98,1	другие внутренние налоги, взносы на товары и услуги
Воридоти ғайриандозӣ	94,0	5,7	Неналоговые поступления
аз ҷумла:			из них:
воридот аз моликият ва ҶАҶОЛИЯТИ СОҶИБКОРӢ	94,6	5,4	поступления от имущества и предпринимательской деятельности
дигар пардохтҳои хатмӣ ба буҷет	97,0	3,0	другие обязательные платежи в бюджет
ҷаримаҳо ва муҷозотҳо (санксияҳо)	99,0	1,1	пени, штрафы и санкции

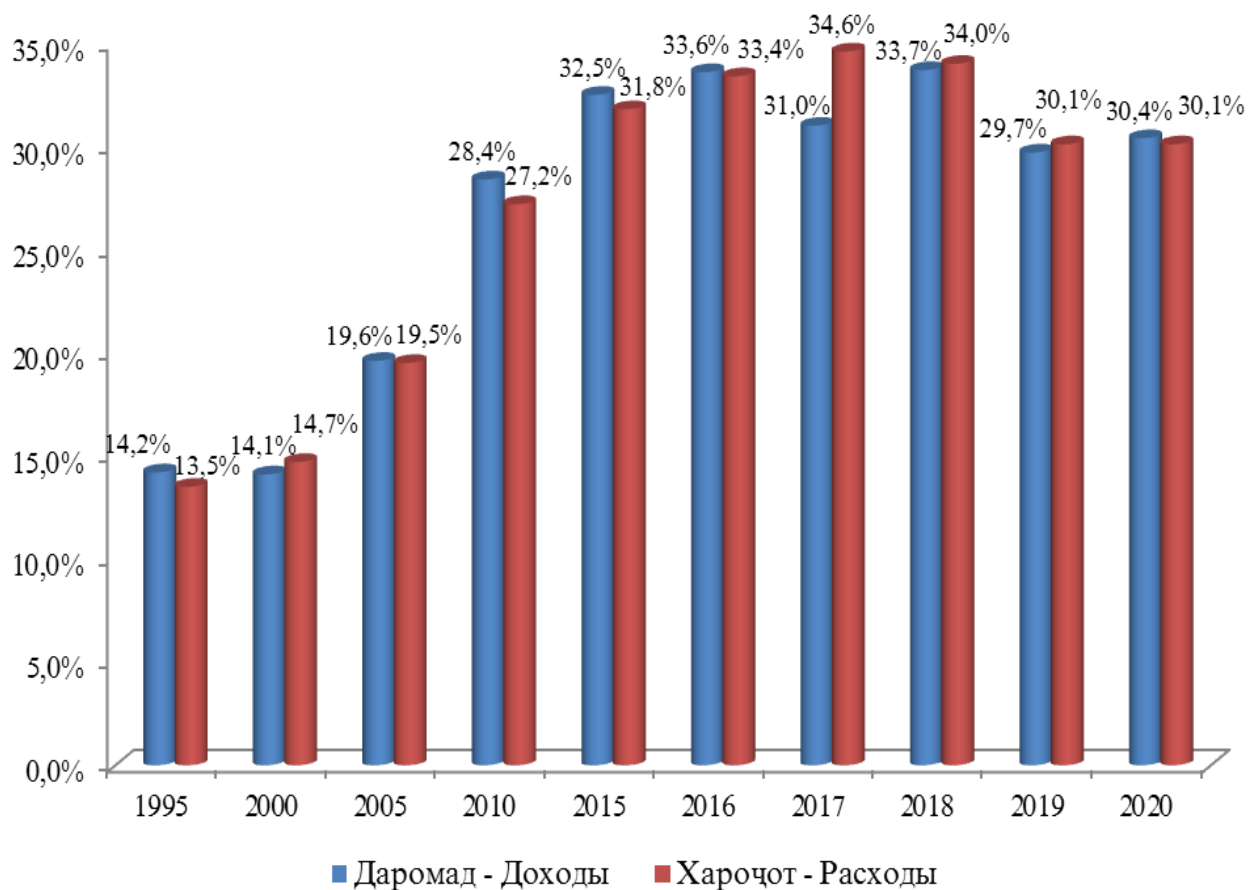
	Бучети ҷумхуриявӣ ба ҳисоби фоиз аз бучети давлатӣ <i>Республиканский бюджет в % от государствен- ного бюджета</i>	Бучети маҳаллӣ ба ҳисоби фоиз аз бучети давлатӣ <i>Местный бюджет в % от государственного бюджета</i>	
ХАРОҶОТ - ҲАМАГӢ	45,2	29,6	РАСХОДЫ - ВСЕГО
аз ҷумла ба:			из них на:
бахши ҳокимият ва идоракунии давлатӣ	49,0	18,2	сектор государственной власти и управления
маориф	16,7	70,8	просвещение
тандурустӣ	14,8	76,4	здравоохранение
суғуртаи иҷтимоӣ ва ҳифзи иҷтимоӣ	12,5	1,6	социальное стра- хование и защита
хоҷагии манзилию коммуналӣ, муҳити зист ва хоҷагии ҷангал	6,2	75,4	жилищно-коммунальное хозяйство, окру- жающей среды и лес- ное хозяйство
фарҳанг ва варзиш	35,5	60,6	культура и спорт
комплекси сӯзишворию – энергетикӣ	76,4	-	топливно-энерге- тический комплекс
кишоварзӣ, моҳидорӣ ва шикор	24,7	5,7	сельское хозяйство, рыболовство и охота
саноат ва сохтмон	86,8	16,0	промышленность и строительство
нақлиёт ва коммуникатсия	16,6	9,9	транспорт и коммуникации
фаъолияти дигари корҳои иқтисодӣ ва хизматрасониҳо	101,1	-	другие экономические дела и услуги

**СОХТОРИ ТАШАККУЛИ ДАРОМАД ВА ТАҚСИМОТИ ХАРОҶОТИ БУҶЕТИ
ДАВЛАТӢ АЗ РӢИ САТӢИ НИЗОМИ БУҶЕТИ БАРОИ СОЛИ 2020
СТРУКТУРА ОБРАЗОВАНИЯ ДОХОДОВ И РАСПРЕДЕЛЕНИЯ
РАСХОДОВ ГОСУДАРСТВЕННОГО БЮДЖЕТА ПО УРОВНЯМ
БЮДЖЕТНОЙ СИСТЕМЫ ЗА 2020 ГОД**

	Бучети ҷумҳуриявӣ ба ҳисоби ҶОИЗ аз бучети давлатӣ <i>Республиканский бюджет в % от государствен- ного бюджета</i>	Бучети маҳаллӣ ба ҳисоби ҶОИЗ аз бучети давлатӣ <i>Местный бюджет в % от государственного бюджета</i>	
ДАРОМАДҲОИ УМУМӢ ВА ГРАНТҲО	57,8	39,9	ТЕКУЩИЕ ДОХОДЫ И ГРАНТЫ
аз ҷумла:			из них:
Воридоти андозҳо	51,2	37,8	Налоговые поступления
аз ҷумла:			из них:
андози даромад ва андоз аз ҶОИДА	25,9	74,1	подходные налоги и налог на прибыль
аз ҷумла:			из них:
андоз аз даромад	39,8	60,2	подходные налог
андоз аз ҶОИДА	10,5	89,5	налог на прибыль
андоз аз молу мулки ғайриманкул	0,4	99,6	налог на имущество
аз ҷумла:			из них:
андоз аз замин	-	100,0	земельный налог
андоз аз арзиши иловашуда	83,4	16,6	налог на добавленную стоимость
аксизҳои дохилӣ	47,7	52,3	внутренние акцизы
аксизҳои беруни	100,0	-	внешние акцизы
дигар даромадҳои беруни барои савдо ва амалиётҳо	100,0	-	другие доходы внешние налоги на торговлю и операции
андозҳои дигари дохилӣ ва пардохтҳо аз молу хизматрасониҳо	0,6	99,4	другие внутренние налоги, взносы на товары и услуги
Воридоти ғайриандозӣ	85,5	5,7	Неналоговые поступления
аз ҷумла:			из них:
воридот аз моликият ва ҶАӢОЛИЯТИ СОҢИБКОРӢ	93,5	6,5	поступления от имущества и предпринимательской деятельности
дигар пардохтҳои ҳатмӣ ба бучет	97,0	3,0	другие обязательные платежи в бюджет
ҷаримаҳо ва муҷозотҳо (санксияҳо)	100,0	0,1	пени, штрафы и санкции

	Бучети ҷумхуриявӣ ба ҳисоби фоиз аз бучети давлатӣ <i>Республиканский бюджет в % от государствен- ного бюджета</i>	Бучети маҳаллӣ ба ҳисоби фоиз аз бучети давлатӣ <i>Местный бюджет в % от государственного бюджета</i>	
ХАРОҶОТ - ҲАМАГӢ	46,4	30,1	РАСХОДЫ - ВСЕГО
аз ҷумла ба:			из них на:
бахши ҳокимият ва идоракунии давлатӣ	59,7	19,7	сектор государственной власти и управления
маориф	18,0	73,2	просвещение
тандурустӣ	33,1	59,6	здравоохранение
суғуртаи иҷтимоӣ ва ҳифзи иҷтимоӣ	18,8	1,4	социальное стра- хование и защита
хоҷагии манзилию коммуналӣ, муҳити зист ва хоҷагии ҷангал	6,0	70,7	жилищно-коммуналь-ное хозяйство, окру- жающей среды и лес- ное хозяйство
фарҳанг ва варзиш	38,9	60,9	культура и спорт
комплексӣ сӯзишворию – энергетикӣ	64,7	-	топливно-энерге- тический комплекс
кишоварзӣ, моҳидорӣ ва шикор	27,8	4,2	сельское хозяйство, рыболовство и охота
саноат ва сохтмон	87,1	16,0	промышленность и строительство
нақлиёт ва коммуникатсия	16,6	12,4	транспорт и коммуникации
фаъолияти дигари корҳои иқтисодӣ ва хизматрасониҳо	101,0	-	другие экономические дела и услуги

**ИЧРОИ БУЌЕТИ ДАВЛАТӢ БА ҲИСОБИ ФОИЗ НИСБАТИ ММД
ИСПОЛНЕНИЕ ГОСУДАРСТВЕННОГО БЮДЖЕТА В % К ВВП**



БУЌЕТИ ДАВЛАТӢ
(бо ҳисоби фоиз нисбати ММД)
ГОСУДАРСТВЕННЫЙ БЮДЖЕТ
(в процентах к ВВП)

	1995	1996	1997	1998	1999	
ДАРОМАД - ҲАМАГӢ	14,2	19,4	21,0	17,6	18,6	ДОХОДЫ – ВСЕГО
аз он ҷумла:						в том числе:
аксизҳо (андоз аз гардиш)	1,9	1,0	0,6	0,2	0,6	акцизы (налог с оборота)
андоз аз фоида	2,1	2,0	1,4	1,2	1,1	налог на прибыль
андоз аз замин	0,6	0,6	1,3	0,6	0,6	земельный налог
андоз аз аҳоли	0,9	1,1	1,4	1,2	1,2	налоги с населения
андоз аз арзиши иловашуда	1,6	1,7	1,8	2,0	2,3	налог на добавленную стоимость
даромад аз фаъолияти иқтисодии хориҷӣ	1,5	0,5	2,3	3,4	1,4	доходы от внешне-экономической деятельности
боҷ ва даромадҳои гуногуни ғайриандоз	0,3	0,4	0,4	0,4	0,5	сборы и разные неналоговые доходы
андоз аз соҳибони васоити нақлиёт	0,0	0,0	0,0	0,0	0,1	налог с владельцев транспортных средств
мадохилот аз нав нахгузориҳои молҳо	0,1	0,1	0,0	0,0	0,0	поступления от переоценки товаров
воридоти маблағ аз хусусигардониҳои моликияти давлатӣ	0,3	0,2	0,5	0,7	1,2	поступления средств от приватизации госсобственности
андози махсус	0,6	0,3	0,1	0,0	0,0	спецналог
боқимондаи маблағи буҷетӣ барои пушондани хароҷот	0,1	0,1	0,1	0,3	0,1	остатки бюджетных средств, обращаемые на покрытие расходов
дигар мадохилот ва даромадҳои, ки дар боло зикр нашудаанд	4,3	11,4	11,1	7,6	9,5	прочие поступления и доходы не перечисленные выше
ХАРОҶОТ - ҲАМАГӢ	13,5	18,7	20,3	17,4	17,6	РАСХОДЫ - ВСЕГО
аз он ҷумла ба:						в том числе на:
соҳаҳои иқтисодиёт	3,9	3,8	4,1	3,0	4,5	отрасли экономики
ҷорабиниҳои иҷтимоӣ						социально-культурные мероприятия
фарҳангӣ	4,0	3,9	4,9	4,0	3,7	науку
илм	0,1	0,1	0,1	0,1	0,1	прочие расходы и расходы, не перечисленные выше
дигар хароҷотҳо ва хароҷоте, ки дар боло зикр нашудаанд	5,5	10,8	11,2	10,3	9,3	

ИҶРОИШИ БУҶЕТИ ДАВЛАТӢ ДАР СОЛИ 2000
ИСПОЛНЕНИЕ ГОСУДАРСТВЕННОГО БЮДЖЕТА В 2000 ГОДУ

	Ба ҳисоби Ҷоиз нисбат ба <i>В процентах к</i>		
	Буҷети тасдиқшуда <i>Утвержден-</i> <i>ному бюджету</i>	ММД ВВП	
ДАРОМАДҲОИ УМУМӢ ВА ГРАНТҲО	111,4	14,1	ОБЩИЕ ДОХОДЫ И ГРАНТЫ
аз он ҷумла:			<i>в том числе:</i>
Воридоти андозҳо	110,1	13,1	Налоговые поступления
аз ҷумла:			<i>из них:</i>
андоз аз даромади шахсони воқеӣ	120,7	1,2	<i>подходный налог с физических лиц</i>
андоз аз Ҷоида	116,3	0,6	<i>налог на прибыль</i>
пардохтҳои иҷтимоӣ	157,2	1,6	<i>социальные взносы</i>
андоз аз фонди музди меҳнат	187,2	0,1	<i>налоги на фонд оплаты труда</i>
андоз аз моликият ва			<i>налоги на имущество и</i>
андоз аз замин	79,0	0,6	<i>налоги на землю</i>
аз ҷумла андоз аз замин	73,0	0,4	<i>из них земельный налог</i>
андозҳои дохилӣ аз молу хизматрасонӣ	82,5	7,3	<i>внутренние налоги на товары и услуги</i>
аз ҷумла:			<i>из них:</i>
андоз аз арзиши иловашуда	129,8	3,1	<i>налог на добавленную стоимость</i>
аксизҳо	64,8	0,5	<i>акцизы</i>
андоз аз тиҷорат ва амалиёти байналхалқӣ	109,3	1,4	<i>налоги на международную торговлю и операции</i>
андозҳои дигар	122,9	0,1	<i>прочие налоги</i>
Воридоти ғайриандоз	228,3	1,0	Неналоговые поступления
аз ҷумла:			<i>из них:</i>
воридот аз моликият ва фаъолияти соҳибдорӣ	1266,4	0,4	<i>поступления от имущества и предпринимательской деятельности</i>
боҷ ва пардохтҳои маъмурӣ	122,7	0,1	<i>административные сборы и взносы</i>
даромад аз ҷарима ва ҷораҳои ҷазо	42,3	0,0	<i>поступления от штрафов и санкций</i>
дигар даромадҳои ғайриандоз	217,8	0,5	<i>прочие неналоговые поступления</i>
Даромад аз сармоя	0,0	0,0	Доходы от капитала
Грантҳо	0,4	0,0	Гранты

	Ба ҳисоби ғоиз нисбат ба <i>В процентах к</i>		
	Бучети тасдиқшуда <i>Утвержден-</i> <i>ному бюджету</i>	ММД <i>ВВП</i>	
ХАРОҶОТ - ҲАМАГӢ	89,9	14,7	РАСХОДЫ - ВСЕГО
аз он ҷумла ба:			из них на:
сектори ҳокимият ва идоракунии давлатӣ	102,9	2,8	сектор государственной власти и управления
маориф	108,9	2,3	просвещение
нигаҳдории тандурустӣ	91,2	0,9	здравоохранение
суғуртаи иҷтимоӣ ва ҳифзи иҷтимоӣ	113,8	1,8	социальное страхование и защита
хоҷагии манзилию коммуналӣ	97,4	0,9	жилищно-коммунальное хозяйство
чорабиниҳои фарҳангӣ - оммавӣ, солимгардонӣ ва динӣ	97,9	0,5	культурно-массовые, оздоривительные и религиозные мероприятия
комплекси сӯзишворӣ – энергетикӣ	133,1	0,2	топливно-энергетический комплекс
кишоварзӣ, хоҷагии ҷангал, моҳидорӣ ва шикор	93,4	0,5	сельское хозяйство, лесное хозяйство, рыболовство и охота
истихроҷ ва коркарди канданиҳои ғоиданок, саноати истеҳсоли маъдани кӯҳӣ, сохтмон	92,3	0,2	добыча и переработка полезных ископаемых, горнодобывающая промышленность, строительство
нақлиёт ва коммуникатсия	95,7	1,1	транспорт и коммуникации

ИЧРОИШИ БУЌЕТИ ДАВЛАТӢ ДАР СОЛИ 2001
ИСПОЛНЕНИЕ ГОСУДАРСТВЕННОГО БЮДЖЕТА В 2001 ГОДУ

	Ба ҳисоби Ҷоиз нисбат ба <i>В процентах к</i>		
	Бучети таъдиқшуда <i>Утвержден-</i> <i>ному бюджету</i>	ММД ВВП	
ДАРОМАДҲОИ УМУМӢ ВА ГРАНТҲО	107,5	14,9	ОБЩИЕ ДОХОДЫ И ГРАНТЫ
аз он ҷумла:			<i>в том числе:</i>
Воридоти андозҳо	110,2	13,7	Налоговые поступления
аз ҷумла:			<i>из них:</i>
андоз аз даромади шахсони воқеӣ	114,8	1,3	<i>подходный налог с физических лиц</i>
андоз аз Ҷоида	132,7	0,6	<i>налог на прибыль</i>
пардохтҳои иҷтимоӣ	104,2	1,5	<i>социальные взносы</i>
андоз аз фонди музди меҳнат	135,0	0,1	<i>налоги на фонд оплаты труда</i>
андоз аз моликият ва			<i>налоги на имущество и</i>
андоз аз замин	99,5	0,6	<i>налоги на землю</i>
аз ҷумла андоз аз замин	91,8	0,4	<i>из них земельный налог</i>
андозҳои дохилӣ аз молу хизматрасонӣ	104,9	7,7	<i>внутренние налоги на товары и услуги</i>
аз ҷумла:			<i>из них:</i>
андоз аз арзиши иловашуда	137,0	4,0	<i>налог на добав- ленную стоимость</i>
аксизҳо	96,7	0,6	<i>акцизы</i>
андоз аз тиҷорат ва амалиёти байналхалқӣ	137,0	1,8	<i>налоги на международную торговлю и операции</i>
андозҳои дигар	124,6	0,1	<i>прочие налоги</i>
Воридоти ғайриандоз	101,8	1,2	Неналоговые поступления
аз ҷумла:			<i>из них:</i>
воридот аз моликият ва Ҷаъолияти соҳибдорӣ	85,1	0,6	<i>поступления от имуще- ства и предпринима- тельской деятельности</i>
боҷ ва пардохт- ҳои маъмурӣ	90,7	0,2	<i>административные сборы и взносы</i>
даромад аз ҷарима ва ҷораҳои ҷазо	41,4	0,0	<i>поступления от штрафов и санкций</i>
дигар даромадҳои ғайриандоз	235,4	0,3	<i>прочие неналоговые поступления</i>
Даромад аз сармоя	0,0	0,0	Доходы от капитала
Грантҳо	7,1	0,0	Гранты

	Ба ҳисоби Ҷоиз нисбат ба В процентах к		
	Бучети таъдиқшуда Утвержден- ному бюджету	ММД ВВП	
ХАРОҶОТ - ҲАМАГӢ	100,6	14,8	РАСХОДЫ - ВСЕГО
аз он ҷумла ба:			из них на:
сектори ҳокимият ва идоракунии давлатӣ	97,5	2,3	сектор государственной власти и управления
маориф	102,5	2,4	просвещение
нигаҳдории тандурустӣ	99,0	0,9	здравоохранение
суғуртаи иҷтимоӣ ва ҳифзи иҷтимоӣ	100,8	1,9	социальное страхование и защита
хоҷагии манзилию коммуналӣ	110,6	0,9	жилищно-коммунальное хозяйство
чорабиниҳои фарҳангӣ - оммавӣ, солимгардонӣ ва динӣ	101,7	0,6	культурно-массовые, оздоривительные и религиозные мероприятия
комплекси сӯзишворӣ - энергетикӣ	121,3	0,3	топливно-энергетический комплекс
кишоварзӣ, хоҷагии ҷангал, моҳидорӣ ва шикор	95,0	0,4	сельское хозяйство, лесное хозяйство, рыболовство и охота
истихроҷ ва коркарди канданиҳои ғойданок, саноати истеҳсоли маъдани қўҳӣ, сохтмон	94,4	0,1	добыча и переработка полезных ископаемых, горнодобывающая промышленность, строительство
нақлиёт ва коммуникатсия	106,6	1,3	транспорт и коммуникации

ИЧРОИШИ БУЌЕТИ ДАВЛАТӢ ДАР СОЛИ 2002
ИСПОЛНЕНИЕ ГОСУДАРСТВЕННОГО БЮДЖЕТА В 2002 ГОДУ

	Ба ҳисоби фоиз нисбат ба <i>В процентах к</i>		
	Буҷети тасдиқшуда <i>Утвержден-</i> <i>ному бюджету</i>	ММД ВВП	
ДАРОМАДҲОИ УМУМӢ ВА ГРАНТҲО	113,6	16,8	ОБЩИЕ ДОХОДЫ И ГРАНТЫ
аз он ҷумла :			<i>в том числе:</i>
Воридоти андозҳо	114,5	14,7	Налоговые поступления
аз ҷумла:			<i>из них:</i>
андоз аз даромади шахсони воқеӣ	105,5	1,2	<i>подходный налог с физических лиц</i>
андоз аз ғоида	140,2	0,6	<i>налог на прибыль</i>
пардохтҳои иҷтимоӣ	114,5	1,8	<i>социальные взносы</i>
андоз аз фонди музди меҳнат	148,9	0,2	<i>налоги на фонд оплаты труда</i>
андоз аз моликият ва			<i>налоги на имущество и</i>
андоз аз замин	103,1	0,6	<i>налоги на землю</i>
аз ҷумла андоз аз замин	97,5	0,3	<i>из них земельный налог</i>
андозҳои дохилӣ аз молу хизматрасонӣ	117,0	8,7	<i>внутренние налоги на товары и услуги</i>
аз ҷумла:			<i>из них:</i>
андоз аз арзиши иловашуда	120,3	5,4	<i>налог на добав- ленную стоимость</i>
аксизҳо	120,8	0,9	<i>акцизы</i>
андоз аз тичорат ва амалиёти байналхалқӣ	102,4	1,6	<i>налоги на международную торговлю и операции</i>
андозҳои дигар	129,8	0,1	<i>прочие налоги</i>
Воридоти ғайриандоз	109,8	1,8	Неналоговые поступления
аз ҷумла:			<i>из них:</i>
воридот аз моликият ва ғайриқияти соҳибдорӣ	94,1	1,2	<i>поступления от иму- щества и предприни- мательской деятельности</i>
боҷ ва пардохтҳои маъмурӣ	98,7	0,2	<i>административные сборы и взносы</i>
даромад аз ҷарима ва ҷораҳои ҷазо	56,6	0,0	<i>поступления от штрафов и санкций</i>
дигар даромадҳои ғайриандоз	238,3	0,5	<i>прочие неналоговые поступления</i>
Даромад аз сармоя	0,0	0,0	Доходы от капитала
Грантҳо	96,6	0,3	Гранты

	Ба ҳисоби Ҷоиз нисбат ба В процентах к		
	Бучети тасдиқшуда Утвержден- ному бюджету	ММД ВВП	
ХАРОҶОТ - ҲАМАГӢ	101,1	16,1	РАСХОДЫ - ВСЕГО
аз он ҷумла ба:			из них на:
сектори ҳокимият ва идоракунии давлатӣ	101,6	2,8	сектор государственной власти и управления
маориф	102,6	2,6	просвещение
нигаҳдории тандурустӣ	98,1	0,9	здравоохранение
сугуртаи иҷтимоӣ ва ҳифзи иҷтимоӣ	104,8	2,1	социальное страхование и защита
хоҷагии манзилию коммуналӣ	120,0	0,9	жилищно-коммунальное хозяйство
чорабиниҳои фарҳангӣ - оммавӣ, солимгардонӣ ва динӣ	104,3	0,5	культурно-массовые, оздоровительные и религиозные мероприятия
комплекси сӯзишворӣ – энергетикӣ	109,5	0,1	топливно-энергетический комплекс
кишоварзӣ, хоҷагии ҷангал, моҳидорӣ ва шикор	98,7	0,5	сельское хозяйство, лесное хозяйство, рыболовство и охота
истихроҷ ва коркарди канданиҳои ғоиданок, саноати истеҳсоли маъдани кӯҳӣ, сохтмон	100,3	0,2	добыча и переработка полезных ископаемых, горнодобывающая промышленность, строительство
нақлиёт ва коммуникация	95,5	1,0	транспорт и коммуникации

ИҶРОИШИ БУҶЕТИ ДАВЛАТӢ ДАР СОЛИ 2003
ИСПОЛНЕНИЕ ГОСУДАРСТВЕННОГО БЮДЖЕТА В 2003 ГОДУ

	Ба ҳисоби фоиз нисбат ба <i>В процентах к</i>		
	Буҷети тасдиқшуда <i>Утвержден-</i> <i>ному бюджету</i>	ММД ВВП	
ДАРОМАДҲОИ УМУМӢ ВА ГРАНТҲО	111,1	17,3	ОБЩИЕ ДОХОДЫ И ГРАНТЫ
аз он ҷумла :			в том числе:
Воридоти андозҳо	113,1	15,0	Налоговые поступления
аз ҷумла:			из них:
андоз аз даромади шахсони воқеӣ	107,2	1,1	подходный налог с физических лиц
андоз аз ғоида	108,3	0,5	налог на прибыль
пардохтҳои иҷтимоӣ	118,0	1,7	социальные взносы
андоз аз фонди музди меҳнат	122,6	0,1	налоги на фонд оплаты труда
андоз аз моликият ва			налоги на имущество и
андоз аз замин	108,3	0,6	налоги на землю
аз ҷумла андоз аз замин	105,8	0,3	из них земельный налог
андозҳои дохилӣ аз молу хизматрасонӣ	114,8	9,3	внутренние налоги на товары и услуги
аз ҷумла:			из них:
андоз аз арзиши иловашуда	116,1	5,9	налог на добавлен-
аксизҳо	115,7	1,0	ную стоимость акцизы
андоз аз тиҷорат ва амалиёти байналхалқӣ	105,0	1,5	налоги на международную торговлю и операции
андозҳои дигар	119,6	0,1	прочие налоги
Воридоти ғайриандоз	114,8	2,0	Неналоговые поступления
аз ҷумла:			из них:
воридот аз моликият ва ғайриқарорӣ	109,3	1,5	поступления от имуще-
боҷ ва пардохтҳои маъмурий	132,0	0,2	ства и предпринима-
даромад аз ҷарима ва ҷораҳои ҷазо	179,0	0,1	тельской деятельности
дигар даромадҳои ғайриандоз	128,7	0,3	административные сборы и взносы
Даромад аз сармоя	0,0	0,0	Доходы от капитала
Грантҳо	53,7	0,3	Гранты

	Ба ҳисоби Ҷоиз нисбат ба <i>В процентах к</i>		
	Бучети таъдиқшуда <i>Утвержден-</i> <i>ному бюджету</i>	ММД <i>ВВП</i>	
ХАРОҶОТ - ҲАМАГӢ	98,9	16,2	РАСХОДЫ - ВСЕГО
аз он ҷумла ба:			из них на:
сектори ҳокимият ва идора- кунии давлатӣ	96,7	2,8	сектор государственной власти и управления
маориф	99,9	2,4	просвещение
нигаҳдории тандурустӣ	99,4	0,9	здравоохранение
суғуртаи иҷтимоӣ ва ҳифзи иҷтимоӣ	108,7	2,3	социальное страхование и защита
хоҷагии манзилию коммуналӣ	107,5	0,9	жилищно-коммунальное хозяйство
чорабиниҳои фарҳангӣ - оммавӣ, солимгардонӣ ва динӣ	101,1	0,5	культурно-массовые, оздо- рительные и религиозные мероприятия
комплекси сӯзишворӣ – энергетикӣ	99,9	0,2	топливно-энергетический комплекс
кишоварзӣ, хоҷагии ҷангал, моҳидорӣ ва шикор	95,0	0,5	сельское хозяйство, лесное хозяйство, рыболовство и охота
истихроҷ ва коркарди канданиҳои ғоиданок, саноати истеҳсоли маъдани кӯҳӣ, сохтмон	99,8	0,2	добыча и переработка полезных ископаемых, горнодобывающая промышленность, строительство
нақлиёт ва коммуникатсия	97,6	1,2	транспорт и коммуникации

ИҶРОИ БУҶЕТИ ДАВЛАТӢ ДАР СОЛИ 2004
ИСПОЛНЕНИЕ ГОСУДАРСТВЕННОГО БЮДЖЕТА В 2004 ГОДУ

	Ба ҳисоби ғоиз нисбат ба <i>В процентах к</i>		
	Бучети тасдиқшуда <i>Утвержден-</i> <i>ному бюджету</i>	ММД ВВП	
ДАРОМАДҲОИ УМУМӢ ВА ГРАНТҲО	103,4	17,9	ОБЩИЕ ДОХОДЫ И ГРАНТЫ
аз он ҷумла:			в том числе:
Воридоти андозҳо	105,1	15,1	Налоговые поступления
аз ҷумла:			из них:
андоз аз даромади шахсони воқеӣ	112,1	1,1	подходный налог с физических лиц
андоз аз ғоида	109,8	0,6	налог на прибыль
пардохтҳои иҷтимоӣ	106,0	1,8	социальные взносы
андоз аз фонди музди меҳнат	111,8	0,2	налоги на фонд оплаты труда
андоз аз моликият ва			налоги на имущество и
андоз аз замин	103,8	0,6	налоги на землю
аз ҷумла андоз аз замин	97,2	0,2	из них земельный налог
андозҳои дохилӣ аз молу хизматрасонӣ	103,7	9,3	внутренние налоги на товары и услуги
аз ҷумла:			из них:
андози арзиши иловашуда	106,1	6,3	налог на добав- ленную стоимость
аксизҳо	107,8	0,9	акцизы
андоз аз тиҷорат ва амалиёти байналхалқӣ	104,9	1,6	налоги на международную торговлю и операции
андозҳои дигар	123,2	0,1	прочие налоги
Воридоти ғайриандоз	96,0	2,1	Неналоговые поступления
аз ҷумла:			из них:
воридот аз моликият ва ғайриқарбӣ соҳибдорӣ	88,9	1,6	поступления от имущества и предпринимательской деятельности
боҷ ва пардохтҳои маъмурий	136,2	0,2	административные сборы и взносы
даромад аз ҷарима ва ҷораҳои ҷазо	114,9	0,1	поступления от штрафов и санкций
дигар даромадҳои ғайриандоз	118,1	0,3	прочие неналоговые поступления
Даромад аз сармоя	-	-	Доходы от капитала
Грантҳо	92,4	0,7	Гранты

	Ба ҳисоби фоиз нисбат ба <i>В процентах к</i>		
	Бучети таъдиқшуда <i>Утвержден-</i> <i>ному бюджету</i>	ММД <i>ВВП</i>	
ХАРОҶОТ – ҲАМАГӢ	97,9	17,7	РАСХОДЫ - ВСЕГО
аз ҷумла ба:			из них на:
сектори ҳокимият ва идоракунии давлатӣ	96,5	2,6	сектор государственной власти и управления
маориф	99,6	2,7	просвещение
тандурустӣ	99,2	0,9	здравоохранение
суғуртаи иҷтимоӣ ва ҳифзи иҷтимоӣ	96,6	2,6	социальное страхование и защита
хоҷагии манзилию коммуналӣ	109,5	1,2	жилищно-коммунальное хозяйство
ҷорабиниҳои фарҳангӣ - оммавӣ, солимгардонӣ ва динӣ	102,8	0,5	культурно-массовые, оздоровительные и религиозные мероприятия
маҷмӯи сӯзишворӣ - энергетикӣ	100,0	0,3	топливно-энергетический комплекс
кишоварзӣ, хоҷагии ҷангал, моҳидорӣ ва шикор	96,1	0,5	сельское хозяйство, лесное хозяйство, рыболовство и охота
истихроҷ ва коркарди канданиҳои ғоиданок, саноати истеҳсоли маъдани кӯҳӣ, сохтмон	99,8	0,4	добыча и переработка полезных ископаемых, горнодобывающая промышленность, строительство
нақлиёт ва коммуникатсия	102,2	1,4	транспорт и коммуникации

ИҶРОИ БУҶЕТИ ДАВЛАТӢ ДАР СОЛИ 2005
ИСПОЛНЕНИЕ ГОСУДАРСТВЕННОГО БЮДЖЕТА В 2005 ГОДУ

	Ба ҳисоби ғоиз нисбат ба <i>В процентах к</i>		
	Бучети тасдиқшуда <i>Утвержден-</i> <i>ному бюджету</i>	ММД ВВП	
ДАРОМАДҲОИ УМУМӢ ВА ГРАНТҲО	101,9	19,6	ОБЩИЕ ДОХОДЫ И ГРАНТЫ
аз он ҷумла :			<i>в том числе:</i>
Воридоти андозҳо	102,6	16,5	Налоговые поступления
аз ҷумла:			<i>из них:</i>
андози даромад ва андоз			<i>подходные налоги и</i>
аз ғоида	106,9	2,1	<i>налоги на прибыль</i>
аз он ҷумла:			<i>в том числе:</i>
андоз аз даромади			<i>подходные налоги с</i>
шахсони воқеӢ	107,4	1,2	<i>физических лиц</i>
андоз аз ғоидаи			<i>налог на прибыль с</i>
шахсони ҳуқуқӣ	105,0	0,6	<i>юридических лиц</i>
андози камтарин			<i>минимальный налог на</i>
аз даромади корхонаҳо	108,8	0,3	<i>доходы предприятий</i>
пардохтҳои иҷтимоӣ	102,4	2,1	<i>социальные взносы</i>
андози моликият ва			<i>налоги на имущество и</i>
андози замин	84,3	0,8	<i>налоги на землю</i>
аз ҷумла андоз аз замин	147,5	0,1	<i>из них земельный налог</i>
андоз аз арзиши			<i>налог на добавленную</i>
иловашуда	104,6	7,5	<i>стоимость</i>
аксизҳо	102,2	0,8	<i>акцизы</i>
андозҳои дигари берунӣ барои			<i>прочие внешние налоги на</i>
савдо ва амалиётҳо	100,8	1,4	<i>торговлю и операции</i>
андозҳои дигари дохилӣ аз			<i>прочие внутренние налоги на</i>
молу хизматҳо	113,2	0,7	<i>товары и услуги</i>
Воридоти ғайриандоз	101,7	2,6	Неналоговые поступления
аз ҷумла:			<i>из них:</i>
воридот аз			<i>поступления от имущества</i>
моликият ва			<i>и предпринимательской</i>
фаъолияти соҳибкорӣ	91,5	1,9	<i>деятельности</i>
боҷ ва			<i>административные сборы</i>
пардохти маъмурӣ	138,0	0,3	<i>и взносы</i>
пинаҳо, ҷаримаҳо ва			<i>пенни, штрафы</i>
танбеҳҳо (санксияҳо)	95,9	0,1	<i>и санкции</i>
воридоти дигари			<i>прочие неналоговые</i>
ғайриандоз	147,1	0,3	<i>поступления</i>
Даромад аз сармоя	-	-	Доходы от капитала
Грантҳо	82,0	0,4	Гранты

	Ба ҳисоби фоиз нисбат ба <i>В процентах к</i>		
	Бучети тасдиқшуда <i>Утвержден-</i> <i>ному бюджету</i>	ММД <i>ВВП</i>	
ХАРОҶОТ – ҲАМАГӢ	99,4	19,5	РАСХОДЫ - ВСЕГО
аз ҷумла ба:			из них на:
сектори ҳокимият ва идоракунии давлатӣ	99,6	2,8	сектор государственной власти и управления
маориф	97,3	3,5	просвещение
тандурустӣ	97,9	1,1	здравоохранение
суғуртаи иҷтимоӣ ва ҳифзи иҷтимоӣ	103,0	3,2	социальное страхование и защита
ҳочагии манзилию коммуналӣ	104,1	1,1	жилищно-коммунальное хозяйство
ҷорабиниҳои фарҳангӣ - оммавӣ, солимгардонӣ ва динӣ	100,3	0,6	культурно-массовые, оздоровительные и религиозные мероприятия
маҷмӯи сӯзишворӣ - энергетикӣ	100,0	0,2	топливно-энергетический комплекс
кишоварзӣ, ҳочагии ҷангал, моҳидорӣ ва шикор	93,6	0,5	сельское хозяйство, лесное хозяйство, рыболовство и охота
истихроҷ ва коркарди канданиҳои ғоиданок, саноати истеҳсоли маъдани кӯҳӣ, сохтмон	95,2	0,3	добыча и переработка полезных ископаемых, горнодобывающая промышленность, строительство
нақлиёт ва коммуникатсия	94,4	1,1	транспорт и коммуникации

ИҶРОИ БУҶЕТИ ДАВЛАТӢ ДАР СОЛИ 2006
ИСПОЛНЕНИЕ ГОСУДАРСТВЕННОГО БЮДЖЕТА В 2006 ГОДУ

	Ба ҳисоби фоиз нисбат ба <i>В процентах к</i>		
	Буҷети тасдиқшуда <i>Утвержден-</i> <i>ному бюджету</i>	ММД ВВП	
ДАРОМАДҲОИ УМУМӢ ВА ГРАНТҲО	107,3	19,5	ОБЩИЕ ДОХОДЫ И ГРАНТЫ
аз он ҷумла:			<i>в том числе:</i>
Воридоти андозҳо	110,1	16,8	Налоговые поступления
аз ҷумла:			<i>из них:</i>
андози даромад ва андоз			<i>подходные налоги и налоги</i>
аз Ҷоида	114,4	2,1	<i>на прибыль</i>
аз он ҷумла:			<i>в том числе:</i>
андоз аз даромади			<i>подходные налоги с</i>
шахсони воқеӢ	110,8	1,1	<i>физических лиц</i>
андоз аз Ҷоидаи			<i>налог на прибыль с</i>
шахсони ҳуқуқӣ	117,7	0,6	<i>юридических лиц</i>
андози камтарин			<i>минимальный налог на</i>
аз даромади корхонаҳо	121,6	0,4	<i>доходы предприятий</i>
пардохтҳои иҷтимоӣ	120,8	2,3	<i>социальные взносы</i>
андози моликият ва			<i>налоги на имущество и</i>
андози замин	87,8	0,8	<i>налоги на землю</i>
аз ҷумла андоз аз замин	110,3	0,1	<i>из них земельный налог</i>
андоз аз арзиши			<i>налог на добавленную</i>
иловашуда	112,1	8,1	<i>стоимость</i>
аксизҳо	102,6	0,7	<i>акцизы</i>
андозҳои дигари беруни			<i>прочие внешние налоги</i>
барои савдо ва амалиётҳо	101,8	0,8	<i>на торговлю и операции</i>
андозҳои дигари дохилӣ			<i>прочие внутренние налоги</i>
аз молу хизматҳо	107,5	0,9	<i>на товары и услуги</i>
Воридоти ғайриандоз	98,5	2,5	Неналоговые поступления
аз ҷумла:			<i>из них:</i>
воридот аз			<i>поступления от имущества</i>
моликият ва			<i>и предпринимательской</i>
фаъолияти соҳибкорӣ	94,8	1,8	<i>деятельности</i>
боҷ ва пардохти			<i>административные сборы</i>
маъмурӣ	109,6	0,3	<i>и взносы</i>
пинаҳо, ҷаримаҳо ва			<i>пенни, штрафы</i>
танбеҳҳо (санксияҳо)	79,1	0,1	<i>и санкции</i>
воридоти дигари			<i>прочие неналоговые</i>
ғайриандоз	119,6	0,3	<i>поступления</i>
Даромад аз сармоя	-	-	Доходы от капитала
Грантҳо	60,3	0,2	Гранты

	Ба ҳисоби Ҷоиз нисбат ба <i>В процентах к</i>		
	Бучети таъдиқшуда <i>Утвержден-</i> <i>ному бюджету</i>	ММД <i>ВВП</i>	
ХАРОҶОТ – ҲАМАГӢ	102,0	19,1	РАСХОДЫ - ВСЕГО
аз ҷумла ба:			из них на:
сектори ҳокимият ва идоракунии давлатӣ	101,7	2,4	сектор государственной власти и управления
маориф	98,2	3,4	просвещение
тандурустӣ	98,8	1,1	здравоохранение
суғуртаи иҷтимоӣ ва ҳифзи иҷтимоӣ	113,5	3,4	социальное страхование и защита
ҳочагии манзилию коммуналӣ	105,6	1,1	жилищно-коммунальное хозяйство
ҷорабиниҳои фарҳангӣ - оммавӣ, солимгардонӣ ва динӣ	100,7	0,7	культурно-массовые, оздоровительные и религиозные мероприятия
маҷмӯи сӯзишворӣ - энергетикӣ	94,4	0,4	топливно-энергетический комплекс
кишоварзӣ, ҳочагии ҷангал, моҳидорӣ ва шикор	98,3	0,5	сельское хозяйство, лесное хозяйство, рыболовство и охота
истихроҷ ва коркарди канданиҳои ғоиданок, саноати истеҳсоли маъдани кӯҳӣ, сохтмон	94,3	0,5	добыча и переработка полезных ископаемых, горнодобывающая промышленность, строительство
нақлиёт ва коммуникатсия	97,3	0,9	транспорт и коммуникации

ИҶРОИ БУЌЕТИ ДАВЛАТӢ ДАР СОЛИ 2007
ИСПОЛНЕНИЕ ГОСУДАРСТВЕННОГО БЮДЖЕТА В 2007 ГОДУ

	Ба ҳисоби фоиз нисбат ба <i>В процентах к</i>		
	Буҷети тасдиқшуда <i>Утвержден-</i> <i>ному бюджету</i>	ММД ВВП	
ҲАҶМИ УМУМИИ БУЌЕТИ ДАВЛАТӢ ДАРОМАДҲОИ УМУМӢ ВА ГРАНТҲО	103,8	29,4	ОБЩИЙ ОБЪЕМ ГОСУДАР- СТВЕННОГО БЮДЖЕТА
аз он ҷумла :	112,1	19,2	ОБЩИЕ ДОХОДЫ И ГРАНТЫ
Воридоти андозҳо	112,4	17,9	<i>из них:</i> Налоговые поступления
аз ҷумла:			<i>из них:</i>
андози даромад ва андоз			подходные налоги и
аз ғоида	112,1	2,4	налоги на прибыль
аз он ҷумла:			в том числе:
андоз аз даромади			подходные налоги с
шахсони воқеӢ	111,4	1,3	физических лиц
андоз аз ғоидаи			налог на прибыль с
шахсони ҳуқуқӣ	108,2	0,6	юридических лиц
андози камтарин			минимальный налог на
аз даромади корхонаҳо	119,3	0,5	доходы предприятий
пардохтҳои иҷтимоӣ	110,8	2,0	социальные взносы
андози моликият ва			налоги на имущество и
андози замин	102,0	0,7	налоги на землю
аз ҷумла андоз аз замин	119,7	0,1	из них земельный налог
андоз аз арзиши			налог на добавленную
иловашуда	115,4	9,1	стоимость
аксизҳо	107,6	0,8	акцизы
андозҳои дигари берунӣ			прочие внешние налоги
барои савдо ва амалиётҳо	111,1	1,0	на торговлю и операции
андозҳои дигари дохилӣ аз			прочие внутренние налоги
молу хизматҳо	109,3	0,9	на товары и услуги
Воридоти ғайриандоз	106,6	1,0	Неналоговые поступления
аз ҷумла:			<i>из них:</i>
воридот аз моликият ва			поступления от имущества
фаъолияти			и предпринимательской
соҳибкорӣ	121,0	0,3	деятельности
бoҷ			административные сборы
ва пардохти маъмурий	82,4	0,3	и взносы
пинаҳо, ҷаримаҳо ва			пенни, штрафы
танбеҳҳо (санксияҳо)	179,6	0,1	и санкции
воридоти дигари			прочие неналоговые поступления
ғайриандоз	87,2	0,3	
Даромад аз сармоя	-	-	Доходы от капитала
Грантҳо	111,3	0,3	Гранты

	Ба ҳисоби фоиз нисбат ба <i>В процентах к</i>		
	Бучети тасдиқшуда <i>Утвержден-</i> <i>ному бюджету</i>	ММД <i>ВВП</i>	
ХАРОҶОТ – ҲАМАГӢ аз ҷумла ба:	92,4	27,3	РАСХОДЫ - ВСЕГО <i>из них на:</i>
сектори ҳокимият ва идоракунии давлатӣ	96,8	3,3	<i>сектор государственной власти и управления</i>
маориф	99,9	3,4	<i>просвещение</i>
тандурустӣ	96,7	1,1	<i>здравоохранение</i>
сугуртаи иҷтимоӣ ва ҳифзи иҷтимоӣ	102,9	2,8	<i>социальное страхование и защита</i>
хоҷагии манзилию коммуналӣ	100,6	1,7	<i>жилищно-коммунальное хозяйство</i>
чорабиниҳои фарҳангӣ - оммавӣ, солимгардонӣ ва динӣ	102,6	0,6	<i>культурно-массовые, оздоровительные и религиозные мероприятия</i>
маҷмӯи сӯзишворӣ - энергетикӣ	100	0,4	<i>топливно-энергетический комплекс</i>
кишоварзӣ, хоҷагии ҷангал, моҳидорӣ ва шикор	97,9	0,6	<i>сельское хозяйство, лесное хозяйство, рыболовство и охота</i>
истихроҷ ва коркарди канданиҳои ғоиданок, саноати истеҳсоли маъдани кӯҳӣ, сохтмон	99,3	0,2	<i>добыча и переработка полезных ископаемых, горнодобывающая промышленность, строительство</i>
нақлиёт ва коммуникатсия	94,6	0,7	<i>транспорт и коммуникации</i>

ИҶРОИ БУЌЕТИ ДАВЛАТӢ ДАР СОЛИ 2008
ИСПОЛНЕНИЕ ГОСУДАРСТВЕННОГО БЮДЖЕТА В 2008 ГОДУ

	Ба ҳисоби фоиз нисбат ба <i>В процентах к</i>		
	Буҷети тасдиқшуда <i>Утвержден-</i> <i>ному бюджету</i>	ММД ВВП	
ҲАҶМИ УМУМИИ БУЌЕТИ ДАВЛАТӢ ДАРОМАДҲОИ УМУМӢ ВА ГРАНТҲО	108,2	29,5	ОБЩИЙ ОБЪЕМ ГОСУДАР- СТВЕННОГО БЮДЖЕТА
аз он ҷумла:	111,3	19,6	ОБЩИЕ ДОХОДЫ И ГРАНТЫ
Воридоти андозҳо	114,7	18,6	в том числе: Налоговые поступления
аз ҷумла:			из них:
андози даромад ва андоз			<i>подходные налоги и</i>
аз Ҷоида	109,9	2,6	<i>налоги на прибыль</i>
аз он ҷумла:			<i>в том числе:</i>
андоз аз даромади			<i>подходные налоги с</i>
шахсони воқеӢ	112,1	1,4	<i>физических лиц</i>
андоз аз Ҷоидаи			<i>налог на прибыль с</i>
шахсони ҳуқуқӣ	100,7	0,6	<i>юридических лиц</i>
андози камтарин			<i>минимальный налог на</i>
аз даромади корхонаҳо	116,3	0,5	<i>доходы предприятий</i>
пардохтҳои иҷтимоӣ	118,5	2,0	<i>социальные взносы</i>
андози моликият ва			<i>налоги на имущество и</i>
андози замин	96,9	0,7	<i>налоги на землю</i>
аз ҷумла андоз аз замин	106,2	0,1	<i>из них земельный налог</i>
андоз аз арзиши			<i>налог на добавленную</i>
иловашуда	114,4	9,7	<i>стоимость</i>
аксизҳо	136,0	0,8	<i>акцизы</i>
андозҳои дигари берунӣ			<i>прочие внешние налоги</i>
барои савдо ва амалиётҳо	144,5	1,2	<i>на торговлю и операции</i>
андозҳои дигари дохилӣ аз			<i>прочие внутренние налоги</i>
молу хизматҳо	100,6	0,9	<i>на товары и услуги</i>
Воридоти ғайриандоз	84,4	0,8	Неналоговые поступления
аз ҷумла:			из них:
воридот аз моликият			<i>поступления от имущества и</i>
ва Ҷаъолияти			<i>предпринимательской</i>
соҳибкорӣ	18,5	0,1	<i>деятельности</i>
боҷ ва пардохти			<i>административные сборы</i>
маъмурӣ	70,5	0,2	<i>и взносы</i>
пинаҳо, ҷаримаҳо ва			<i>пенни, штрафы</i>
танбеҳҳо (санксияҳо)	181,6	0,2	<i>и санкции</i>
воридоти дигари			<i>прочие неналоговые поступлен.</i>
ғайриандоз	109,0	0,4	
Даромад аз сармоя	-	-	Доходы от капитала
Грантҳо	35,8	0,1	Гранты

	Ба ҳисоби Ҷоиз нисбат ба <i>В процентах к</i>		
	Бучети таъдиқшуда <i>Утвержден-</i> <i>ному бюджету</i>	ММД <i>ВВП</i>	
ХАРОҶОТ – ҲАМАГӢ аз ҷумла ба:	96,9	27,2	РАСХОДЫ - ВСЕГО <i>из них на:</i>
сектори ҳокимият ва идоракунии давлатӣ	95,6	2,2	<i>сектор государственной власти и управления</i>
маориф	95,2	3,5	<i>просвещение</i>
тандурустӣ	95,6	1,2	<i>здравоохранение</i>
сугуртаи иҷтимоӣ ва ҳифзи иҷтимоӣ	110,4	2,9	<i>социальное страхование и защита</i>
ҳочагии манзилию коммуналӣ	98,2	1,3	<i>жилищно-коммунальное хозяйство</i>
ҷорабиниҳои фарҳангӣ - оммавӣ, солимгардонӣ ва динӣ	103,9	1,0	<i>культурно-массовые, оздоровительные и религиозные мероприятия</i>
маҷмӯи сӯзишворӣ - энергетикӣ	95,7	1,6	<i>топливно-энергетический комплекс</i>
кишоварзӣ, ҳочагии чангал, моҳидорӣ ва шикор	97,3	0,5	<i>сельское хозяйство, лесное хозяйство, рыболовство и охота</i>
истихроҷ ва коркарди канданиҳои ғоиданок, саноати истеҳсоли маъдани кӯҳӣ, сохтмон	99,5	0,3	<i>добыча и переработка полезных ископаемых, горнодобывающая промыш- ленность, строительство</i>
нақлиёт ва коммуникатсия	90,0	0,6	<i>транспорт и коммуникации</i>

ИҶРОИ БУҶЕТИ ДАВЛАТӢ ДАР СОЛИ 2009
ИСПОЛНЕНИЕ ГОСУДАРСТВЕННОГО БЮДЖЕТА В 2009 ГОДУ

	Ба ҳисоби фоиз нисбат ба <i>В процентах к</i>		
	Бучети тасдиқшуда <i>Утвержден-</i> <i>ному бюджету</i>	ММД ВВП	
ҲАҶМИ УМУМИИ			ОБЩИЙ ОБЪЕМ ГОСУДАР-
БУҶЕТИ ДАВЛАТӢ	103,2	28,9	СТВЕННОГО БЮДЖЕТА
ДАРОМАДҲОИ УМУМӢ ВА			ОБЩИЕ ДОХОДЫ И
ГРАНТҲО	99,9	20,3	ГРАНТЫ
аз он ҷумла:			в том числе:
Воридоти андозҳо	99,1	17,7	Налоговые поступления
аз ҷумла:			из них:
андози даромад ва андоз			подходные налоги и
аз Ҷоида	107,9	3,0	налоги на прибыль
аз он ҷумла:			в том числе:
андоз аз даромади			подходные налоги с
шахсони воқеӢ	105,7	1,8	физических лиц
андоз аз Ҷоидаи			налог на прибыль с
шахсони ҳуқуқӣ	111,7	0,6	юридических лиц
андози камтарин			минимальный налог на
аз даромади корхонаҳо	111,1	0,6	доходы предприятий
пардохтҳои иҷтимоӣ	104,9	2,4	социальные взносы
андози моликият ва			налоги на имущество и
андози замин	98,1	0,7	налоги на землю
аз ҷумла андоз аз замин	105,2	0,1	из них земельный налог
андоз аз арзиши			налог на добавленную
иловашуда	94,6	8,3	стоимость
аксизҳо	108,0	0,8	акцизы
андозҳои дигари берунӣ			прочие внешние налоги
барои савдо ва амалиётҳо	90,7	1,0	на торговлю и операции
андозҳои дигари дохилӣ аз			прочие внутренние налоги
молу хизматҳо	91,8	0,6	на товары и услуги
Воридоти ғайриандоз	103,6	1,0	Неналоговые поступления
аз ҷумла:			из них:
воридот аз моликият			поступления от имущества и
ва Ҷаъолияти			предпринимательской
соҳибкорӣ	85,7	0,2	деятельности
бӯҷ ва пардохти			административные сборы
маъмурий	79,7	0,2	и взносы
пинаҳо, ҷаримаҳо ва			пенни, штрафы
танбеҳҳо (санксияҳо)	156,1	0,2	и санкции
воридоти дигари			прочие неналоговые поступления
ғайриандоз	110,1	0,5	
Даромад аз сармоя	-	-	Доходы от капитала
Грантҳо	107,1	1,5	Гранты

	Ба ҳисоби фоиз нисбат ба <i>В процентах к</i>		
	Буҷети тасдиқшуда <i>Утвержден-</i> <i>ному бюджету</i>	ММД <i>ВВП</i>	
ХАРОҶОТ – ҲАМАГӢ аз ҷумла ба:	91,7	27,6	РАСХОДЫ - ВСЕГО из них на:
сектори ҳокимият ва идоракунии давлатӣ	95,6	1,8	сектор государственной власти и управления
маориф	93,9	4,1	просвещение
тандурустӣ	94,7	1,4	здравоохранение
сугуртаи иҷтимоӣ ва ҳифзи иҷтимоӣ	102,1	3,5	социальное страхование и защита
ҳочагии манзилию коммуналӣ	89,4	1,6	жилищно-коммунальное хозяйство
чорабиниҳои фарҳангӣ - оммавӣ, солимгардонӣ ва динӣ	101,1	0,9	культурно-массовые, оздоровительные и религиозные мероприятия
мачмӯи сӯзишворӣ - энергетикӣ	98,5	2,7	топливно-энергетический комплекс
кишоварзӣ, ҳочагии чангал, моҳидорӣ ва шикор	91,0	0,4	сельское хозяйство, лесное хозяйство, рыболовство и охота
истихроҷ ва коркарди канданиҳои фоиданок, саноати истехсоли маъдани кӯҳӣ, сохтмон	99,4	0,1	добыча и переработка полезных ископаемых, горнодобывающая промышленность, строительство
нақлиёт ва коммуникатсия	95,0	0,5	транспорт и коммуникации

ИҶРОИ БУЌЕТИ ДАВЛАТӢ ДАР СОЛИ 2010
ИСПОЛНЕНИЕ ГОСУДАРСТВЕННОГО БЮДЖЕТА В 2010 ГОДУ

	Ба ҳисоби фоиз нисбат ба В процентах к		
	Бучети тасдиқшуда Утвержден- ному бюджету	ММД ВВП	
ҲАҶМИ УМУМИИ БУЌЕТИ ДАВЛАТӢ ДАРОМАДҲОИ УМУМӢ ВА ГРАНТҲО	98,8	28,4	ОБЩИЙ ОБЪЕМ ГОСУДАР- СТВЕННОГО БЮДЖЕТА ОБЩИЕ ДОХОДЫ И ГРАНТЫ
аз он ҷумла:			в том числе:
Воридоти андозҳо	101,0	18,0	Налоговые поступления
аз ҷумла:			из них:
андози даромад ва андоз			подходные налоги и
аз ғоида	104,6	3,2	налоги на прибыль
аз он ҷумла:			в том числе:
андоз аз даромади			подходные налоги с
шахсони воқеӢ	104,8	1,8	физических лиц
андоз аз ғоидаи			налог на прибыль с
шахсони ҳуқуқӣ	107,3	0,7	юридических лиц
андози камтарин			минимальный налог на
аз даромади корхонаҳо	101,3	0,7	доходы предприятий
пардохтҳои иҷтимоӣ	105,1	2,3	социальные взносы
андози моликият ва			налоги на имущество и
андози замин	105,5	0,6	налоги на землю
аз ҷумла андоз аз замин	108,2	0,1	из них земельный налог
андоз аз арзиши			налог на добавленную
иловашуда	97,6	8,3	стоимость
аксизҳо	76,9	0,7	акцизы
андозҳои дигари берунӣ			прочие внешние налоги на
барои савдо ва амалиётҳо	101,4	0,9	торговлю и операции
андозҳои дигари дохилӣ аз			прочие внутренние налоги
молу хизматҳо	99,9	0,8	на товары и услуги
Воридоти ғайриандоз	124,3	1,3	Неналоговые поступления
аз ҷумла:			из них:
воридот аз моликият			поступления от имущества и
ва ғайриқарорӣ			предпринимательской
соҳибқарорӣ	93,9	0,2	деятельности
боҷ ва пардохти			административные сборы
маъмурий	74,1	0,2	и взносы
пинаҳо, ҷаримаҳо ва			пенни, штрафы
танбеҳҳо (санксияҳо)	168,0	0,3	и санкции
воридоти дигари			прочие неналоговые поступления
ғайриандоз	140,9	0,7	
Даромад аз сармоя	-	-	Доходы от капитала
Грантҳо	70,7	0,7	Гранты

	Ба ҳисоби фоиз нисбат ба <i>В процентах к</i>		
	Буҷети тасдиқшуда <i>Утвержден-</i> <i>ному бюджету</i>	ММД <i>ВВП</i>	
ХАРОЧОТ – ҲАМАГӢ аз ҷумла ба:	92,3	27,2	РАСХОДЫ - ВСЕГО из них на:
сектори ҳокимият ва идоракунии давлатӣ	86,4	1,6	сектор государственной власти и управления
маориф	97,1	4,0	просвещение
тандурустӣ	96,7	1,4	здравоохранение
сугуртаи иҷтимоӣ ва ҳифзи иҷтимоӣ	100,4	3,5	социальное страхование и защита
ҳочагии манзилию коммуналӣ	83,4	1,5	жилищно-коммунальное хозяйство
чорабиниҳои фарҳангӣ - оммавӣ, солимгардонӣ ва динӣ	99,6	1,2	культурно-массовые, оздоровительные и религиозные мероприятия
маҷмӯи сӯзишворӣ - энергетикӣ	98,3	2,8	топливно-энергетический комплекс
кишоварзӣ, ҳочагии ҷангал, моҳидорӣ ва шикор	88,0	0,4	сельское хозяйство, лесное хозяйство, рыболовство и охота
истихроҷ ва коркарди канданиҳои ғоиданок, саноати истеҳсоли маъдани кӯҳӣ, сохтмон	90,3	0,2	добыча и переработка полезных ископаемых, горнодобывающая промышленность, строительство
нақлиёт ва коммуникатсия	95,8	0,4	транспорт и коммуникации

ИҶРОИ БУҶЕТИ ДАВЛАТӢ ДАР СОЛИ 2011
ИСПОЛНЕНИЕ ГОСУДАРСТВЕННОГО БЮДЖЕТА В 2011 ГОДУ

	Ба ҳисоби фоиз нисбат ба <i>В процентах к</i>		
	Буҷети тасдиқшуда <i>Утвержден-</i> <i>ному бюджету</i>	ММД ВВП	
ҲАҶМИ УМУМИИ БУҶЕТИ ДАВЛАТӢ	101,3	29,7	ОБЩИЙ ОБЪЕМ ГОСУДАР- СТВЕННОГО БЮДЖЕТА
ДАРОМАДҲОИ УМУМӢ ВА ГРАНТҲО	100,7	21,8	ОБЩИЕ ДОХОДЫ И ГРАНТЫ
аз он ҷумла :			в том числе:
Воридоти андозҳо	105,5	19,6	Налоговые поступления
аз ҷумла:			из них:
андози даромад ва андоз			подходные налоги и
аз ғоида	106,0	3,3	налоги на прибыль
аз он ҷумла:			в том числе:
андоз аз даромади			подходные налоги с
шахсони воқеӢ	108,6	1,9	физических лиц
андоз аз ғоидаи			налог на прибыль с
шахсони ҳуқуқӣ	101,6	0,6	юридических лиц
андози камтарин			минимальный налог на
аз даромади корхонаҳо	103,1	0,7	доходы предприятий
пардохтҳои иҷтимоӣ	107,2	2,6	социальные взносы
андози моликият ва			налоги на имущество и
андози замин	102,3	0,6	налоги на землю
аз ҷумла андоз аз замин	103,3	0,1	из них земельный налог
андоз аз арзиши			налог на добавленную
иловашуда	103,9	9,3	стоимость
аксизҳо	110,8	0,6	акцизы
андозҳои дигари беруни			прочие внешние налоги на
барои савдо ва амалиётҳо	108,3	1,1	торговлю и операции
андозҳои дигари дохилӣ аз			прочие внутренние налоги на
молу хизматҳо	104,4	0,8	товары и услуги
Воридоти ғайриандоз	102,6	1,7	Неналоговые поступления
аз ҷумла:			из них:
воридот аз			поступления от имущества
моликият ва			и предпринимательской
фаъолияти соҳибкорӣ	133,0	0,4	деятельности
боҷ ва			административные сборы
пардохти маъмурӣ	60,8	0,1	и взносы
пинаҳо, ҷаримаҳо ва			пенни, штрафы
танбеҳҳо (санксияҳо)	105,3	0,5	и санкции
воридоти дигари			прочие неналоговые
ғайриандоз	99,3	0,6	поступления
Даромад аз сармоя	-	-	Доходы от капитала
Грантҳо	98,5	0,5	Гранты

	Ба ҳисоби Ҷоиз нисбат ба <i>В процентах к</i>		
	Бучети таъдиқшуда <i>Утвержден-</i> <i>ному бюджету</i>	ММД <i>ВВП</i>	
ХАРОҶОТ – ҲАМАГӢ	93,4	28,5	РАСХОДЫ - ВСЕГО
аз ҷумла ба:			из них на:
сектори ҳокимият ва идоракунии давлатӣ	74,7	2,3	сектор государственной власти и управления
маориф	90,6	4,8	просвещение
тандурустӣ	96,8	1,9	здравоохранение
суғуртаи иҷтимоӣ ва ҳифзи иҷтимоӣ	106,8	3,8	социальное страхование и защита
ҳочагии манзилию коммуналӣ	87,4	2,3	жилищно-коммунальное хозяйство
ҷорабиниҳои фарҳангӣ - оммавӣ, солимгардонӣ ва динӣ	88,0	1,3	культурно-массовые, оздоровительные и религиозные мероприятия
маҷмӯи сӯзишворӣ - энергетикӣ	99,2	3,8	топливно-энергетический комплекс
кишоварзӣ, ҳочагии ҷангал, моҳидорӣ ва шикор	94,9	1,0	сельское хозяйство, лесное хозяйство, рыболовство и охота
истихроҷ ва коркарди канданиҳои ғоиданок, саноати истеҳсоли маъдани кӯҳӣ, сохтмон	100,1	0,3	добыча и переработка полезных ископаемых, горнодобывающая промышленность, строительство
нақлиёт ва коммуникатсия	97,2	3,5	транспорт и коммуникации

ИҶРОИ БУҶЕТИ ДАВЛАТӢ ДАР СОЛИ 2012
ИСПОЛНЕНИЕ ГОСУДАРСТВЕННОГО БЮДЖЕТА В 2012 ГОДУ

	Ба ҳисоби фоиз нисбат ба <i>В процентах к</i>		
	Буҷети тасдиқшуда <i>Утвержден-</i> <i>ному бюджету</i>	ММД ВВП	
ҲАҶМИ УМУМИИ БУҶЕТИ ДАВЛАТӢ	89,9	26,7	ОБЩИЙ ОБЪЕМ ГОСУДАР- СТВЕННОГО БЮДЖЕТА
ДАРОМАДҲОИ УМУМӢ ВА ГРАНТҲО	101,0	21,8	ОБЩИЕ ДОХОДЫ И ГРАНТЫ
аз он ҷумла :			<i>в том числе:</i>
Воридоти андозҳо	101,9	19,6	Налоговые поступления
аз ҷумла:			<i>из них:</i>
андози даромад ва андоз			<i>подходные налоги и</i>
аз ғоида	104,9	3,6	<i>налоги на прибыль</i>
аз он ҷумла:			<i>в том числе:</i>
андоз аз даромади			<i>подходные налоги с</i>
шахсони воқеӢ	104,6	2,0	<i>физических лиц</i>
андоз аз ғоидаи			<i>налог на прибыль с</i>
шахсони ҳуқуқӣ	105,7	0,8	<i>юридических лиц</i>
андози камтарин			<i>минимальный налог на</i>
аз даромади корхонаҳо	105,1	0,8	<i>доходы предприятий</i>
пардохтҳои иҷтимоӣ	91,1	2,4	<i>социальные взносы</i>
андози моликият ва			<i>налоги на имущество и</i>
андози замин	103,1	0,5	<i>налоги на землю</i>
аз ҷумла андоз аз замин	104,0	0,1	<i>из них земельный налог</i>
андоз аз арзиши			<i>налог на добавленную</i>
иловашуда	107,0	9,4	<i>стоимость</i>
аксизҳо	52,4	0,5	<i>акцизы</i>
андозҳои дигари берунӣ			<i>прочие внешние налоги на</i>
барои савдо ва амалиётҳо	133,5	1,1	<i>торговлю и операции</i>
андозҳои дигари дохилӣ аз			<i>прочие внутренние налоги на</i>
молу хизматҳо	103,5	0,8	<i>товары и услуги</i>
Воридоти ғайриандоз	96,3	1,9	Неналоговые поступления
аз ҷумла:			<i>из них:</i>
воридот аз			<i>поступления от имущества</i>
моликият ва			<i>и предпринимательской</i>
фаъолияти соҳибкорӣ	91,0	0,4	<i>деятельности</i>
боҷ ва			<i>административные сборы</i>
пардохти маъмурӣ	63,5	0,1	<i>и взносы</i>
пинаҳо, ҷаримаҳо ва			<i>пенни, штрафы</i>
танбеҳҳо (санксияҳо)	116,1	0,7	<i>и санкции</i>
воридоти дигари			<i>прочие неналоговые</i>
ғайриандоз	93,8	0,7	<i>поступления</i>
Даромад аз сармоя	-	-	Доходы от капитала
Грантҳо	77,2	0,3	Гранты

	Ба ҳисоби ғоиз нисбат ба <i>В процентах к</i>		
	Бучети тасдиқшуда <i>Утвержден-</i> <i>ному бюджету</i>	ММД <i>ВВП</i>	
ХАРОҶОТ – ҲАМАГӢ	82,6	25,2	РАСХОДЫ - ВСЕГО
аз ҷумла ба:			из них на:
сектори ҳокимият ва идоракунии давлатӣ	82,3	1,9	сектор государственной власти и управления
маориф	85,6	4,3	просвещение
тандурустӣ	96,5	1,9	здравоохранение
суғуртаи иҷтимоӣ ва ҳифзи иҷтимоӣ	98,2	4,9	социальное страхование и защита
ҳочагии манзилию коммуналӣ	70,3	1,6	жилищно-коммунальное хозяйство
чорабиниҳои фарҳангӣ - оммавӣ, солимгардонӣ ва динӣ	87,7	1,2	культурно-массовые, оздоровительные и религиозные мероприятия
маҷмӯи сӯзишворӣ - энергетикӣ	73,0	3,1	топливно-энергетический комплекс
кишоварзӣ, ҳочагии ҷангал, моҳидорӣ ва шикор	63,1	0,7	сельское хозяйство, лесное хозяйство, рыболовство и охота
истихроҷ ва коркарди канданиҳои ғоиданок, саноати истеҳсоли маъдани кӯҳӣ, сохтмон	98,9	0,2	добыча и переработка полезных ископаемых, горнодобывающая промышленность, строительство
нақлиёт ва коммуникатсия	45,0	1,3	транспорт и коммуникации

ИҶРОИ БУЌЕТИ ДАВЛАТӢ ДАР СОЛИ 2013
ИСПОЛНЕНИЕ ГОСУДАРСТВЕННОГО БЮДЖЕТА В 2013 ГОДУ

	Ба ҳисоби фоиз нисбат ба <i>В процентах к</i>		
	Буҷети тасдиқшуда <i>Утвержден-</i> <i>ному бюджету</i>	ММД ВВП	
ҲАҶМИ УМУМИИ БУЌЕТИ ДАВЛАТӢ	94,2	30,3	ОБЩИЙ ОБЪЕМ ГОСУДАР- СТВЕННОГО БЮДЖЕТА
ДАРОМАДҲОИ УМУМӢ ВА ГРАНТҲО	98,9	23,2	ОБЩИЕ ДОХОДЫ И ГРАНТЫ
аз он ҷумла :			в том числе:
Воридоти андозҳо	99,2	20,8	Налоговые поступления
аз ҷумла:			из них:
андози даромад ва андоз			подходные налоги и
аз ғоида	102,0	4,0	налоги на прибыль
аз он ҷумла:			в том числе:
андоз аз даромади			подходные налоги с
шахсони воқеӢ	102,7	2,3	физических лиц
андоз аз ғоидаи			налог на прибыль с
шахсони ҳуқуқӣ	97,9	1,7	юридических лиц
пардохтҳои иҷтимоӣ	83,8	2,4	социальные взносы
андози моликият ва			налоги на имущество и
андози замин	120,9	0,5	налоги на землю
аз ҷумла андоз аз замин			из них земельный налог
андоз аз арзиши			налог на добавленную
иловашуда	102,5	10,2	стоимость
аксизҳо	82,1	0,7	акцизы
андозҳои дигари беруни			прочие внешние налоги на
барои савдо ва амалиётҳо	107,9	1,1	торговлю и операции
андозҳои дигари дохилӣ аз			прочие внутренние налоги на
молу хизматҳо	103,7	0,8	товары и услуги
Воридоти ғайриандоз	94,4	1,9	Неналоговые поступления
аз ҷумла:			из них:
воридот аз			поступления от имущества
моликият ва			и предпринимательской
фаъолияти соҳибкорӣ	70,3	0,4	деятельности
боҷ ва пардохти маъмурӣ	56,2	0,1	административные сборы
пинаҳо, ҷаримаҳо ва			и взносы
танбеҳҳо (санксияҳо)	129,4	0,7	пенни, штрафы
воридоти дигари			и санкции
ғайриандоз	98,5	0,7	прочие неналоговые
			поступления
Даромад аз сармоя	-	-	Доходы от капитала
Грантҳо	108,5	0,5	Гранты

	Ба ҳисоби Ҷоиз нисбат ба <i>В процентах к</i>		
	Бучети таъдиқшуда <i>Утвержден-</i> <i>ному бюджету</i>	ММД <i>ВВП</i>	
ХАРОҶОТ – ҲАМАГӢ	85,6	28,6	РАСХОДЫ - ВСЕГО
аз ҷумла ба:			из них на:
сектори ҳокимият ва идоракунии давлатӣ	81,4	2,3	сектор государственной власти и управления
маориф	90,9	5,2	просвещение
тандурустӣ	93,6	2,1	здравоохранение
суғуртаи иҷтимоӣ ва ҳифзи иҷтимоӣ	93,2	5,2	социальное страхование и защита
ҳочагии манзилию коммуналӣ	89,8	2,7	жилищно-коммунальное хозяйство
ҷорабиниҳои фарҳангӣ - оммавӣ, солимгардонӣ ва динӣ	83,7	1,2	культурно-массовые, оздоровительные и религиозные мероприятия
маҷмӯи сӯзишворӣ - энергетикӣ	67,6	2,8	топливно-энергетический комплекс
кишоварзӣ, ҳочагии ҷангал, моҳидорӣ ва шикор	73,2	0,6	сельское хозяйство, лесное хозяйство, рыболовство и охота
истихроҷ ва коркарди канданиҳои ғоиданок, саноати истеҳсоли маъдани кӯҳӣ, сохтмон	95,8	0,2	добыча и переработка полезных ископаемых, горнодобывающая промышленность, строительство
нақлиёт ва коммуникатсия	71,6	2,1	транспорт и коммуникации

ИҶРОИ БУҶЕТИ ДАВЛАТӢ ДАР СОЛИ 2014
ИСПОЛНЕНИЕ ГОСУДАРСТВЕННОГО БЮДЖЕТА В 2014 ГОДУ

	Ба ҳисоби ғоиз нисбат ба <i>В процентах к</i>		
	Буҷети тасдиқшуда <i>Утвержден- ному бюджету</i>	ММД ВВП	
ҲАҶМИ УМУМИИ БУҶЕТИ ДАВЛАТӢ	95,2	31,6	ОБЩИЙ ОБЪЕМ ГОСУДАР- СТВЕННОГО БЮДЖЕТА
ДАРОМАДҲОИ УМУМИИ ВА ГРАНТҲО	101,7	25,2	ОБЩИЕ ДОХОДЫ И ГРАНТЫ
аз ҷумла:			из них:
Воридоти андозҳо	100,9	22,7	Налоговые поступления
аз ҷумла:			из них:
андози даромад ва андоз			подходные налоги и
аз ғоида	99,4	4,2	налоги на прибыль
аз ҷумла:			из них:
андоз аз даромади			подходные налоги с
шахсони воқеӢ	104,1	2,4	физических лиц
андоз аз ғоидаи			налог на прибыль с
шахсони ҳуқуқӣ	93,6	1,8	юридических лиц
пардохтҳои иҷтимоӣ	93,1	2,9	социальные взносы
андози камтарин аз			минимальный налог на доходы
даромади корхонаҳо			предприятий
андози моликият ва			налоги на имущество и
андози замин	102,2	0,4	налоги на землю
андоз аз арзиши			налог на добавленную
иловашуда	105,0	11,3	стоимость
аксизҳо	120,6	0,8	акцизы
андозҳои дигари берунӣ			прочие внешние налоги на
барои савдо ва амалиётҳо	86,9	1,1	торговлю и операции
андозҳои дигари дохилӣ аз			прочие внутренние налоги
молу хизматҳо	103,5	0,9	на товары и услуги
Воридоти ғайриандозӣ	122,4	2,4	Неналоговые поступления
аз ҷумла:			из них:
воридот аз моликият			поступления от имущества и
ва ғайриқарорӣ			предпринимательской
соҳибдорӣ	101,7	0,5	деятельности
боз ва пардохти			административные сборы
маъмурий	69,0	0,1	и взносы
пинаҳо, ҷаримаҳо ва			пенни, штрафы
танбеҳҳо (санксияҳо)	172,0	1,0	и санкции
воридоти дигари			прочие неналоговые поступления
ғайриандоз	105,5	0,7	
Даромад аз сармоя	-	-	Доходы от капитала
Грантҳо	24,2	0,1	Гранты

	Ба ҳисоби фоиз нисбат ба <i>В процентах к</i>		
	Бучети тасдиқшуда <i>Утвержден-</i> <i>ному бюджету</i>	ММД <i>ВВП</i>	
ХАРОЧОТ –ҲАМАГӢ аз ҷумла ба:	85,7	28,9	РАСХОДЫ - ВСЕГО <i>из них на:</i>
сектори ҳокимият ва идоракунии давлатӣ	80,0	2,4	<i>сектор государственной власти и управления</i>
маориф	88,2	5,2	<i>просвещение</i>
тандурустӣ	91,2	2,1	<i>здравоохранение</i>
суғуртаи иҷтимоӣ ва ҳифзи иҷтимоӣ	90,0	5,4	<i>социальное страхование и защита</i>
ҳочагии манзилию коммуналӣ	87,6	2,9	<i>жилищно-коммунальное хозяйство</i>
чорабиниҳои фарҳангӣ - оммавӣ, солимгардонӣ ва динӣ	97,1	1,0	<i>культурно-массовые, оздоровительные и религиозные мероприятия</i>
маҷмӯи сӯзишворӣ - энергетикӣ	80,9	3,3	<i>топливно-энергетический комплекс</i>
кишоварзӣ, ҳочагии ҷангал, моҳидорӣ ва шикор	75,1	0,6	<i>сельское хозяйство, лесное хозяйство, рыболовство и охота</i>
истихроҷ ва коркарди канданиҳои ғоиданок, саноати истеҳсоли маъдани куҳӣ, сохтмон	98,7	0,3	<i>добыча и переработка полезных ископаемых, горнодобывающая промышленность, строительство</i>
нақлиёт ва коммуникатсия	62,1	1,7	<i>транспорт и коммуникации</i>
дигар корҳои иқтисодӣ ва хизматрасонӣ	95,4	0,1	<i>прочие экономические дела и услуги</i>

ИҶРОИ БУЌЕТИ ДАВЛАТӢ ДАР СОЛИ 2015
ИСПОЛНЕНИЕ ГОСУДАРСТВЕННОГО БЮДЖЕТА В 2015 ГОДУ

	Ба ҳисоби ғоиз нисбат ба <i>В процентах к</i>		
	Буҷети тасдиқшуда <i>Утвержден-</i> <i>ному бюджету</i>	ММД ВВП	
ҲАҶМИ УМУМИИ БУЌЕТИ ДАВЛАТӢ	105,5	32,5	ОБЩИЙ ОБЪЕМ ГОСУДАР- СТВЕННОГО БЮДЖЕТА
ДАРОМАДҲОИ УМУМИӢ ВА ГРАНТҲО	100,5	24,6	ОБЩИЕ ДОХОДЫ И ГРАНТЫ
аз ҷумла:			из них:
Воридоти андозҳо	93,7	20,8	Налоговые поступления
аз ҷумла:			из них:
андози даромад ва андоз			подходные налоги и
аз ғоида	100,5	4,5	налоги на прибыль
аз ҷумла:			из них:
андоз аз даромади			подходные налоги с
шахсони воқеӢ	99,0	2,5	физических лиц
андоз аз ғоидаи			налог на прибыль с
шахсони ҳуқуқӣ	102,5	2,0	юридических лиц
пардохтҳои иҷтимоӣ	84,8	2,6	социальные взносы
андози моликият ва			налоги на имущество и
андози замин	103,5	0,4	налоги на землю
андоз аз арзиши			налог на добавленную
иловашуда	93,2	9,7	стоимость
аксизҳо	90,2	0,6	акцизы
андозҳои дигари берунӣ			прочие внешние налоги на
барои савдо ва амалиётҳо	81,2	0,9	торговлю и операции
андозҳои дигари дохилӣ аз			прочие внутренние налоги
молу хизматҳо	101,4	0,9	на товары и услуги
Воридоти ғайриандозӣ	138,6	2,8	Неналоговые поступления
аз ҷумла:			из них:
воридот аз моликият			поступления от имущества и
ва ғайриқияти			предпринимательской
соҳибдорӣ	127,1	0,6	деятельности
бӯч ва пардохти маъмурӣ	131,2	0,2	административные сборы
пинаҳо, ҷаримаҳо ва			и взносы
танбеҳҳо (санксияҳо)	186,7	1,3	пенни, штрафы
воридоти дигари			и санкции
ғайриандоз	98,1	0,7	прочие неналоговые поступления
Даромад аз сармоя	-	-	Доходы от капитала
Грантҳо	410,0	0,8	Гранты

	Ба ҳисоби ғоиз нисбат ба <i>В процентах к</i>		
	Бучети тасдиқшуда <i>Утвержден-</i> <i>ному бюджету</i>	ММД <i>ВВП</i>	
ХАРОЧОТ –ҲАМАГӢ аз ҷумла ба:	95,4	31,8	РАСХОДЫ - ВСЕГО <i>из них на:</i>
сектори ҳокимият ва идоракунии давлатӣ	79,0	3,0	<i>сектор государственной власти и управления</i>
маориф	85,3	5,0	<i>просвещение</i>
тандурустӣ	90,2	2,0	<i>здравоохранение</i>
суғуртаи иҷтимоӣ ва ҳифзи иҷтимоӣ	86,6	5,2	<i>социальное страхование и защита</i>
ҳочагии манзилию коммуналӣ	83,6	2,3	<i>жилищно-коммунальное хозяйство</i>
ҷорабиниҳои фарҳангӣ - оммавӣ, солимгардонӣ ва динӣ	83,9	1,1	<i>культурно-массовые, оздоровительные и религиозные мероприятия</i>
маҷмӯи сӯзишворӣ - энергетикӣ	145,0	5,7	<i>топливно-энергетический комплекс</i>
кишоварзӣ, ҳочагии ҷангал, моҳидорӣ ва шикор	97,2	0,7	<i>сельское хозяйство, лесное хозяйство, рыболовство и охота</i>
истихроҷ ва коркарди канданиҳои ғоиданок, саноати истеҳсоли маъдани куҳӣ, сохтмон	180,9	0,8	<i>добыча и переработка полезных ископаемых, горнодобывающая промышленность, строительство</i>
нақлиёт ва коммуникатсия	95,8	1,9	<i>транспорт и коммуникации</i>
дигар қорҳои иқтисодӣ ва хизматрасонӣ	63,5	0,0	<i>прочие экономические дела и услуги</i>

ИҶРОИ БУҶЕТИ ДАВЛАТӢ ДАР СОЛИ 2016
ИСПОЛНЕНИЕ ГОСУДАРСТВЕННОГО БЮДЖЕТА В 2016 ГОДУ

	Ба ҳисоби ғоиз нисбат ба <i>В процентах к</i>		
	Буҷети тасдиқшуда <i>Утвержден-</i> <i>ному бюджету</i>	ММД ВВП	
ҲАҶМИ УМУМИИ БУҶЕТИ ДАВЛАТӢ	98,0	33,6	ОБЩИЙ ОБЪЕМ ГОСУДАР- СТВЕННОГО БЮДЖЕТА
ДАРОМАДҲОИ УМУМӢ ВА ГРАНТҲО	93,2	23,1	ОБЩИЕ ДОХОДЫ И ГРАНТЫ
аз ҷумла:			из них:
Воридоти андозҳо	92,1	20,4	Налоговые поступления
аз ҷумла:			из них:
андози даромад ва андоз			подходные налоги и
аз ғоида	94,7	4,4	налоги на прибыль
аз ҷумла:			из них:
андоз аз даромади			подходные налоги с
шахсони воқеӢ	90,9	2,5	физических лиц
андоз аз ғоидаи			налог на прибыль с
шахсони ҳуқуқӣ	100,1	1,9	юридических лиц
пардохтҳои иҷтимоӣ	85,6	2,4	социальные взносы
андози моликият ва			налоги на имущество и
андози замин	102,5	0,4	налоги на землю
андоз аз арзиши			налог на добавленную
иловашуда	91,6	8,7	стоимость
аксизҳои дохилӣ	139,6	0,3	внутренние акцизы
аксизҳои берунӣ	73,9	0,3	внешние акцизы
андозҳои дигари берунӣ			прочие внешние налоги на
барои савдо ва амалиётҳо	87,1	1,1	торговлю и операции
андозҳои дигари дохилӣ аз			прочие внутренние налоги
молу хизматҳо	95,9	0,4	на товары и услуги
Воридоти ғайриандозӣ	137,2	2,6	Неналоговые поступления
аз ҷумла:			из них:
воридот аз моликият			поступления от имущества и
ва ғайриқарорӣ			предпринимательской
соҳибкорӣ	104,1	0,5	деятельности
дигар пардохтҳои ҳатмӣ ба			другие обязательные платежи
буҷет	99,0	0,2	в бюджет
ҷаримаҳо ва муҷозотҳо			штрафы и
(санксияҳо)	221,0	1,3	санкции
воридоти дигари			прочие неналоговые поступления
ғайриандоз	101,0	0,7	
Даромад аз сармоя	-	-	Доходы от капитала
Грантҳо	-	-	Гранты

	Ба ҳисоби ғоиз нисбат ба <i>В процентах к</i>		
	Бучети тасдиқшуда <i>Утвержден-</i> <i>ному бюджету</i>	ММД <i>ВВП</i>	
ХАРОЧОТ –ҲАМАГӢ аз ҷумла ба:	90,4	33,4	РАСХОДЫ - ВСЕГО <i>из них на:</i>
сектори ҳокимият ва идоракунии давлатӣ	83,1	2,8	<i>сектор государственной власти и управления</i>
маориф	91,3	5,6	<i>просвещение</i>
тандурустӣ	92,4	2,1	<i>здравоохранение</i>
суғуртаи иҷтимоӣ ва ҳифзи иҷтимоӣ	88,1	5,0	<i>социальное страхование и защита</i>
ҳочагии манзилию коммуналӣ	95,9	2,3	<i>жилищно-коммунальное хозяйство</i>
ҷорабиниҳои фарҳангӣ - оммавӣ, солимгардонӣ ва динӣ	80,5	1,1	<i>культурно-массовые, оздоровительные и религиозные мероприятия</i>
маҷмӯи сӯзишворӣ - энергетикӣ	90,8	6,8	<i>топливно-энергетический комплекс</i>
кишоварзӣ, ҳочагии ҷангал, моҳидорӣ ва шикор	93,7	0,8	<i>сельское хозяйство, лесное хозяйство, рыболовство и охота</i>
истихроҷ ва коркарди канданиҳои ғоиданок, саноати истеҳсоли маъдани куҳӣ, сохтмон	100,3	0,4	<i>добыча и переработка полезных ископаемых, горнодобывающая промышленность, строительство</i>
нақлиёт ва коммуникатсия	102,3	1,7	<i>транспорт и коммуникации</i>
дигар корҳои иқтисодӣ ва хизматрасонӣ	85,1	0,0	<i>прочие экономические дела и услуги</i>

ИҶРОИ БУҶЕТИ ДАВЛАТӢ ДАР СОЛИ 2017
ИСПОЛНЕНИЕ ГОСУДАРСТВЕННОГО БЮДЖЕТА В 2017 ГОДУ

	Ба ҳисоби ғоиз нисбат ба <i>В процентах к</i>		
	Буҷети тасдиқшуда <i>Утвержден-</i> <i>ному бюджету</i>	ММД ВВП	
ҲАҶМИ УМУМИИ БУҶЕТИ ДАВЛАТӢ	96,1	31,0	ОБЩИЙ ОБЪЕМ ГОСУДАР- СТВЕННОГО БЮДЖЕТА
ДАРОМАДҲОИ УМУМӢ ВА ГРАНТҲО	99,3	22,8	ОБЩИЕ ДОХОДЫ И ГРАНТЫ
аз ҷумла:			из них:
Воридоти андозҳо	98,5	20,3	Налоговые поступления
аз ҷумла:			из них:
андози даромад ва андоз			подходные налоги и
аз ғоида	104,0	4,8	налоги на прибыль
аз ҷумла:			из них:
андоз аз даромади			подходные налоги с
шахсони воқеӢ	100,2	2,4	физических лиц
андоз аз ғоидаи			налог на прибыль с
шахсони ҳуқуқӣ	108,3	2,3	юридических лиц
пардохтҳои иҷтимоӣ	91,9	2,3	социальные взносы
андози моликият ва			налоги на имущество и
андози замин	107,3	0,5	налоги на землю
аз ҷумла: андоз аз замин	104,2	0,1	из них: земельный налог
андоз аз арзиши			налог на добавленную
иловашуда	97,2	8,3	стоимость
аксизҳои дохилӣ	105,9	0,3	внутренние акцизы
аксизҳои берунӣ	87,0	0,3	внешние акцизы
андозҳои дигари берунӣ			прочие внешние налоги на
барои савдо ва амалиётҳо	87,2	1,1	торговлю и операции
андозҳои дигари дохилӣ аз			прочие внутренние налоги
молу хизматҳо	110,5	0,5	на товары и услуги
Воридоти ғайриандозӣ	124,9	2,2	Неналоговые поступления
аз ҷумла:			из них:
воридот аз моликият			поступления от имущества и
ва ғайриқарорӣ			предпринимательской
соҳибқарорӣ	53,7	0,3	деятельности
дигар пардохтҳои ҳатмӣ ба			другие обязательные платежи
буҷет	109,2	0,2	в бюджет
ҷаримаҳо ва муқозотҳо			штрафы и
(санқсияҳо)	161,7	0,8	санкции
воридоти дигари			прочие неналоговые поступления
ғайриандоз	159,5	1,0	
Даромад аз сармоя	-	-	Доходы от капитала
Грантҳо	46,3	0,3	Гранты

	Ба ҳисоби фоиз нисбат ба <i>В процентах к</i>		
	Бучети тасдиқшуда <i>Утвержден-</i> <i>ному бюджету</i>	ММД <i>ВВП</i>	
ХАРОЧОТ –ҲАМАГӢ аз ҷумла ба:	87,6	34,6	РАСХОДЫ - ВСЕГО <i>из них на:</i>
сектори ҳокимият ва идоракунии давлатӣ	76,5	2,6	<i>сектор государственной власти и управления</i>
маориф	92,1	5,5	<i>просвещение</i>
тандурустӣ	94,2	2,1	<i>здравоохранение</i>
суғуртаи иҷтимоӣ ва ҳифзи иҷтимоӣ	93,0	4,7	<i>социальное страхование и защита</i>
хоҷагии манзилию коммуналӣ	79,1	1,4	<i>жилищно-коммунальное хозяйство</i>
чорабиниҳои фарҳангӣ - оммавӣ, солимгардонӣ ва динӣ	76,2	1,2	<i>культурно-массовые, оздоровительные и религиозные мероприятия</i>
маҷмӯи сӯзишворӣ - энергетикӣ	91,0	9,7	<i>топливно-энергетический комплекс</i>
кишоварзӣ, хоҷагии ҷангал, моҳидорӣ ва шикор	108,1	1,1	<i>сельское хозяйство, лесное хозяйство, рыболовство и охота</i>
истихроҷ ва коркарди канданиҳои ғоиданок, саноати истеҳсоли маъдани кӯҳӣ, сохтмон	84,1	0,2	<i>добыча и переработка полезных ископаемых, горнодобывающая промышленность, строительство</i>
нақлиёт ва коммуникатсия	84,8	1,7	<i>транспорт и коммуникации</i>
дигар корҳои иқтисодӣ ва хизматрасонӣ	75,1	0,1	<i>прочие экономические дела и услуги</i>

ИҶРОИ БУЌЕТИ ДАВЛАТӢ ДАР СОЛИ 2018
ИСПОЛНЕНИЕ ГОСУДАРСТВЕННОГО БЮДЖЕТА В 2018 ГОДУ

	Ба ҳисоби Ҷоиз нисбат ба <i>В процентах к</i>		
	Буҷети тасдиқшуда <i>Утвержден-</i> <i>ному бюджету</i>	ММД ВВП	
ҲАҶМИ УМУМИИ БУЌЕТИ ДАВЛАТӢ	104,7	33,7	ОБЩИЙ ОБЪЕМ ГОСУДАР- СТВЕННОГО БЮДЖЕТА
ДАРОМАДҲОИ ҶОРӢ ВА ГРАНТҲО	98,4	23,5	ТЕКУЩИЕ ДОХОДЫ И ГРАНТЫ
аз ҷумла:			из них:
Воридоти андозҳо	98,8	20,5	Налоговые поступления
аз ҷумла:			из них:
андози даромад ва андоз			подходные налоги и
аз Ҷоида	103,1	4,8	налоги на прибыль
аз ҷумла:			из них:
андоз аз даромад	98,1	2,5	подходные налог
андоз аз Ҷоида	109,0	2,3	налог на прибыль
андозҳои иҷтимоӣ	97,4	2,3	социальные налоги
андоз молу мулкӣ			налоги на
ғайриманкул	105,0	0,5	имущество
аз ҷумла:			из них:
андоз аз замин	99,0	0,1	земельный налог
андоз аз арзиши			налог на добавленную
иловашуда	93,6	8,4	стоимость
аксизҳои дохилӣ	103,7	0,2	внутренние акцизы
аксизҳои дохилӣ	102,5	0,4	внешние акцизы
дигар даромадҳои берунӣ			другие доходы внешние налоги
барои савдо ва амалиётҳо	104,0	1,1	на торговлю и операции
андозҳои дигари дохилӣ ва			прочие внутренние налоги,
пардохтҳо аз			взносы на товары
молу хизматрасониҳо	107,4	0,5	и услуги
Воридоти ғайриандозӣ	111,0	2,8	Неналоговые поступления
аз ҷумла:			из них:
воридот аз моликият			поступления от имущества и
ва Ҷаъолияти			предпринимательской
соҳибкорӣ	94,5	0,4	деятельности
дигар пардохтҳои			другие обязательные платежи в
хатмӣ ба буҷет	119,2	0,2	бюджет
ҷаримаҳо ва			пенни, штрафы
муҷозотҳо (санксияҳо)	163,2	0,5	и санкции
воридоти дигари			прочие неналоговые поступления
ғайриандоз	112,6	0,6	
Даромад аз сармоя	99,4	1,1	Доходы от капитала
Грантҳо	4,9	0,1	Гранты

	Ба ҳисоби ғоиз нисбат ба <i>В процентах к</i>		
	Бучети тасдиқшуда <i>Утвержден-</i> <i>ному бюджету</i>	ММД <i>ВВП</i>	
ХАРОҶОТ –ҲАМАГӢ аз ҷумла ба:	90,4	34,0	РАСХОДЫ - ВСЕГО <i>из них на:</i>
бахши ҳокимият ва идоракунии давлатӣ	91,3	2,3	<i>сектор государственной власти и управления</i>
маориф	89,6	5,2	<i>просвещение</i>
тандурустӣ	93,6	2,2	<i>здравоохранение</i>
суғуртаи иҷтимоӣ ва ҳифзи иҷтимоӣ	93,8	4,4	<i>социальное страхование и защита</i>
ҳоҷагии манзилию коммуналӣ, муҳити зист ва ҳоҷагии ҷангал	84,2	1,6	<i>жилищно-коммунальное хозяйство, окружающей среды и лесное хозяйство</i>
фарҳанг ва варзиш	85,8	1,0	<i>культура и спорт</i>
комплексӣ сӯзишворю - энергетикӣ	88,1	9,1	<i>топливно-энергетический комплекс</i>
кишоварзӣ, моҳидорӣ ва шикор	84,2	0,8	<i>сельское хозяйство, рыболовство и охота</i>
саноат ва сохтмон	75,5	0,2	<i>промышленность и строительство</i>
нақлиёт ва коммуникатсия	112,8	1,8	<i>транспорт и коммуникации</i>
фаъолияти дигари корҳои иқтисодӣ ва хизматрасонӣ	79,3	0,1	<i>другие экономические дела и услуги</i>

ИҶРОИ БУЌЕТИ ДАВЛАТӢ ДАР СОЛИ 2019
ИСПОЛНЕНИЕ ГОСУДАРСТВЕННОГО БЮДЖЕТА В 2019 ГОДУ

	Ба ҳисоби Ҷоиз нисбат ба <i>В процентах к</i>		
	Буҷети тасдиқшуда <i>Утвержден-</i> <i>ному бюджету</i>	ММД <i>ВВП</i>	
ҲАҶМИ УМУМИИ БУЌЕТИ ДАВЛАТӢ	98,1	29,7	ОБЩИЙ ОБЪЕМ ГОСУДАР- СТВЕННОГО БЮДЖЕТА
ДАРОМАДҲОИ ҶОРИ ВА ГРАНТҲО	99,2	22,5	ТЕКУЩИЕ ДОХОДЫ И ГРАНТЫ
аз ҷумла:			из них:
Воридоти андозҳо	97,8	19,9	Налоговые поступления
аз ҷумла:			из них:
андози даромад ва андоз			подходные налоги и
аз Ҷоида	99,1	4,8	налоги на прибыль
аз ҷумла:			из них:
андоз аз даромад	95,1	2,4	подходные налог
андоз аз Ҷоида	103,4	2,4	налог на прибыль
андозҳои иҷтимоӣ	94,3	2,2	социальные налоги
андоз молу мулкӣ			налоги на
ғайриманқул	104,3	0,5	имущество
аз ҷумла:			из них:
андоз аз замин	102,8	0,1	земельный налог
андоз аз арзиши			налог на добавленную
иловашуда	93,4	8,3	стоимость
аксизҳои дохилӣ	100,7	0,2	внутренние акцизы
аксизҳои беруна	120,2	0,5	внешние акцизы
дигар даромадҳои берунӣ			другие доходы внешние налоги
барои савдо ва амалиётҳо	110,1	1,0	на торговлю и операции
андозҳои дигари дохилӣ ва			прочие внутренние налоги,
пардохтҳо аз			взносы на товары
молу хизматрасониҳо	109,2	0,4	и услуги
Воридоти ғайриандозӣ	111,7	2,6	Неналоговые поступления
аз ҷумла:			из них:
воридот аз моликият			поступления от имущества и
ва Ҷаъолияти			предпринимательской
соҳибкорӣ	96,8	0,5	деятельности
дигар пардохтҳои			другие обязательные
ҳатмӣ ба буҷет	126,0	0,3	платежи в бюджет
ҷаримаҳо ва			пенни, штрафы
муҷозотҳо (санксияҳо)	161,6	0,5	и санкции
воридоти дигари			прочие неналоговые
ғайриандоз	105,2	0,5	поступления
Даромад аз сармоя	100,4	0,8	Доходы от капитала
Грантҳо	-	-	Гранты

	Ба ҳисоби Ҷоиз нисбат ба <i>В процентах к</i>		
	Бучети таъдиқшуда <i>Утвержден-</i> <i>ному бюджету</i>	ММД <i>ВВП</i>	
ХАРОҶОТ –ҲАМАГӢ аз ҷумла ба:	91,3	30,1	РАСХОДЫ - ВСЕГО <i>из них на:</i>
бахши ҳокимият ва идоракунии давлатӣ	83,0	1,8	<i>сектор государственной власти и управления</i>
маориф	92,5	5,5	<i>просвещение</i>
тандурустӣ	99,6	2,3	<i>здравоохранение</i>
суғуртаи иҷтимоӣ ва ҳифзи иҷтимоӣ	96,6	4,4	<i>социальное страхование и защита</i>
ҳочагии манзилию коммуналий, муҳити зист ва ҳочагии ҷангал	89,0	1,6	<i>жилищно-коммунальное хозяйство, окружающей среды и лесное хозяйство</i>
фарҳанг ва варзиш	92,4	1,2	<i>культура и спорт</i>
комплексӣ сӯзишворю - энергетикӣ	92,1	5,9	<i>топливно-энергетический комплекс</i>
кишоварзӣ, моҳидорӣ ва шикор	67,6	0,8	<i>сельское хозяйство, рыболовство и охота</i>
саноат ва сохтмон	97,5	0,2	<i>промышленность и строительство</i>
нақлиёт ва коммуникатсия	103,6	1,5	<i>транспорт и коммуникации</i>
фаъолияти дигари корҳои иқтисодӣ ва хизматрасонӣ	96,1	0,1	<i>другие экономические дела и услуги</i>

ИҶРОИ БУЌЕТИ ДАВЛАТӢ ДАР СОЛИ 2020
ИСПОЛНЕНИЕ ГОСУДАРСТВЕННОГО БЮДЖЕТА В 2020 ГОДУ

	Ба ҳисоби Ҷоиз нисбат ба <i>В процентах к</i>		
	Буҷети тасдиқшуда <i>Утвержден-</i> <i>ному бюджету</i>	ММД <i>ВВП</i>	
ҲАҶМИ УМУМИИ БУЌЕТИ ДАВЛАТӢ	101,4	30,4	ОБЩИЙ ОБЪЕМ ГОСУДАР- СТВЕННОГО БЮДЖЕТА
ДАРОМАДҲОИ ҶОРӢ ВА ГРАНТҲО	99,5	22,3	ТЕКУЩИЕ ДОХОДЫ И ГРАНТЫ
аз ҷумла:			из них:
Воридоти андозҳо	98,8	18,6	Налоговые поступления
аз ҷумла:			из них:
андози даромад ва андоз			подходные налоги и
аз Ҷоида	90,9	4,3	налоги на прибыль
аз ҷумла:			из них:
андоз аз даромад	94,1	2,3	подходные налог
андоз аз Ҷоида	87,6	2,1	налог на прибыль
андозҳои иҷтимоӣ	96,5	2,0	социальные налоги
андоз молу мулки			налоги на
ғайриманкул	101,1	0,5	имущество
аз ҷумла:			из них:
андоз аз замин	97,2	0,1	земельный налог
андоз аз арзиши			налог на добавленную
иловашуда	98,9	7,7	стоимость
аксизҳои дохилӣ	100,0	0,2	внутренние акцизы
аксизҳои беруна	120,1	0,5	внешние акцизы
дигар даромадҳои берунӣ			другие доходы внешние налоги
барои савдо ва амалиётҳо	150,3	0,8	на торговлю и операции
андозҳои дигари дохилӣ ва			прочие внутренние налоги,
пардохтҳо аз			взносы на товары
молу хизматрасониҳо	100,6	0,4	и услуги
Воридоти ғайриандозӣ	109,7	2,3	Неналоговые поступления
аз ҷумла:			из них:
воридот аз моликият			поступления от имущества и
ва Ҷаъолияти			предпринимательской
соҳибкорӣ	84,5	0,4	деятельности
дигар пардохтҳои			другие обязательные платежи в
ҳатмӣ ба буҷет	112,5	0,3	бюджет
ҷаримаҳо ва			пенни, штрафы
муҷозотҳо (санксияҳо)	158,5	0,3	и санкции
воридоти дигари			
ғайриандоз	92,4	0,6	прочие неналоговые поступления
Даромад аз сармоя	128,9	0,8	Доходы от капитала
Грантҳо	93,6	1,4	Гранты

	Ба ҳисоби ҶОИЗ НИСБАТ БА <i>В процентах к</i>		
	Бучети тасдиқшуда <i>Утвержден-</i> <i>ному бюджету</i>	ММД <i>ВВП</i>	
ХАРОҶОТ –ҲАМАГӢ аз ҷумла ба:	90,6	30,1	РАСХОДЫ - ВСЕГО <i>из них на:</i>
Баҳши ҳокимият ва идоракунии давлатӣ	87,7	1,7	<i>сектор государственной власти и управления</i>
маориф	89,7	5,2	<i>просвещение</i>
тандурустӣ	71,0	3,1	<i>здравоохранение</i>
суғуртаи иҷтимоӣ ва ҳифзи иҷтимоӣ	92,9	4,7	<i>социальное страхование и защита</i>
ҳочагии манзилию коммуналӣ, муҳити зист ва ҳочагии ҷангал	93,2	1,7	<i>жилищно-коммунальное хозяйство, окружающей среды и лесное хозяйство</i>
фарҳанг ва варзиш	93,1	1,2	<i>культура и спорт</i>
комплексӣ сӯзишворю - энергетикӣ	106,9	6,0	<i>топливно-энергетический комплекс</i>
кишоварзӣ, моҳидорӣ ва шикор	87,6	0,7	<i>сельское хозяйство, рыболовство и охота</i>
саноат ва сохтмон	97,3	0,2	<i>промышленность и строительство</i>
нақлиёт ва коммуникация	90,7	1,2	<i>транспорт и коммуникации</i>
фаъолияти дигари корҳои иқтисодӣ ва хизматрасонӣ	96,9	0,3	<i>другие экономические дела и услуги</i>

БУЧЕТИ ҶУМҲУРИЯВӢ ДАР СОЛИ 2000
(ҳазор сомонӣ)
РЕСПУБЛИКАНСКИЙ БЮДЖЕТ В 2000 ГОДУ
(тысяч сомони)

	Бучети тасдиқшуда <i>Утвержден- ный бюджет</i>	Иҷроиши аслӣ <i>Фактическое исполнение</i>	
ДАРОМАДҲОИ УМУМӢ ВА ГРАНТҲО	147619,2	151754,2	ОБЩИЕ ДОХОДЫ И ГРАНТЫ
аз он ҷумла:			в том числе:
Воридоти андозҳо	137272,1	137629,8	Налоговые поступления
аз ҷумла:			из них:
андоз аз даромади шахсони воқеӣ	1975,9	2083,2	подходный налог с физических лиц
андоз аз ғоида	4449,6	3820,3	налог на прибыль
андоз аз фонди музди меҳнат	1,6	1,6	налоги на фонд оплаты труда
андоз аз моликият ва андоз аз замин	3370,8	1816,8	налоги на имущество и налоги на землю
аз ҷумла андоз аз замин	1730,0	685,6	из них земельный налог
андозҳои дохилӣ аз молу хизматрасониҳо	103774,2	103993,6	внутренние налоги на товары и услуги
аз ҷумла:			из них:
андоз аз арзиши иловашуда	31580,7	36678,0	налог на добав- ленную стоимость
аксизҳо	12342,7	8370,0	акцизы
андоз аз тичорат ва амалиёти байналхалқӣ	23700,0	25904,2	налоги на международную торговлю и операции
андозҳои дигар	0,0	10,1	прочие налоги
Воридоти ғайриандоз	4049,1	14124,4	Неналоговые поступления
аз ҷумла:			из них:
воридот аз моликият ва ғайриқарорӣ соҳибдорӣ	0,0	6521,2	поступления от имущества и предпринимательской деятельности
боз ва пардохтҳои маъмурӣ	1671,3	2311,3	административные сборы и взносы
даромад аз ҷарима ва ҷораҳои ҷазо	1071,4	0,0	поступления от штрафов и санкций
дигар даромадҳои ғайриандоз	1306,4	5291,9	прочие неналоговые поступления
Даромад аз сармоя	-	-	Доходы от капитала
Грантҳо	6298,0	0,0	Гранты

	Бучети тасдиқшуда <i>Утвержденный бюджет</i>	Иҷроиши асли <i>Фактическое исполнение</i>	
ХАРОЧОТ - ҲАМАГӢ	186355,6	169508,6	РАСХОДЫ - ВСЕГО
аз он ҷумла ба:			из них на:
сектори ҳокимият ва идоракунии давлатӣ	42026,7	41830,8	сектор государственной власти и управления
маориф	7116,8	6440,3	просвещение
нигаҳдории тандурустӣ	3518,0	3283,9	здравоохранение
суғуртаи иҷтимоӣ ва ҳифзи иҷтимоӣ	4381,1	3181,7	социальное страхование и защита
хоҷагии манзилию коммуналӣ	3426,9	2863,9	жилищно-коммунальное хозяйство
чорабиниҳои фарҳангӣ - оммавӣ, солимгардонӣ ва динӣ	7094,6	6766,6	культурно-массовые, оздоровительные и религиозные мероприятия
комплексӣ сӯзишворӣ – энергетикӣ	3051,0	4061,6	топливно-энергетический комплекс
кишоварзӣ, хоҷагии ҷангал, моҳидорӣ ва шикор	7613,0	7278,7	сельское хозяйство, лесное хозяйство, рыболовство и охота
истехсол ва коркарди канданиҳои ғоиданок, саноати истеҳсоли маъдани кӯҳӣ, сохтмон	4321,5	3988,4	добыча и переработка полезных ископаемых, горнодобывающая промышленность, строительство
нақлиёт ва коммуникатсия	14160,6	13504,2	транспорт и коммуникации
дигар корҳои иқтисодӣ ва хизматрасонӣ	1670,7	1508,0	прочие экономические дела и услуги

БУЌЕТИ ҶУМҲУРИЯВӢ ДАР СОЛИ 2001
(ҳазор сомонӣ)
РЕСПУБЛИКАНСКИЙ БЮДЖЕТ В 2001 ГОДУ
(тысяч сомони)

	Бучети тасдиқшуда <i>Утвержден- ный бюджет</i>	Иҷроиши аслӣ <i>Фактическое исполнение</i>	
ДАРОМАДҲОИ УМУМӢ ВА ГРАНТҲО	233257,4	232953,3	ОБЩИЕ ДОХОДЫ И ГРАНТЫ
аз он ҷумла:			в том числе:
Воридоти андозҳо	202719,1	210282,5	Налоговые поступления
аз ҷумла:			из них:
андоз аз даромади шахсони воқеӣ	5625,0	5604,3	подходный налог с физических лиц
андоз аз ғоида	2921,5	2238,5	налог на прибыль
андоз аз фонди музди меҳнат	-	-	налоги на фонд оплаты труда
андоз аз моликият ва андоз аз замин	3600,6	3156,0	налоги на имущество и налоги на землю
аз ҷумла андоз аз замин	1711,6	1033,1	из них земельный налог
андозҳои дохилӣ аз молу хизматрасониҳо	156986,0	153256,5	внутренние налоги на товары и услуги
аз ҷумла:			из них:
андоз аз арзиши иловашуда	59789,7	76409,4	налог на добав- ленную стоимость
аксизҳо	13915,0	14049,4	акцизы
андоз аз тиҷорат ва амалиёти байналхалқӣ	33586,0	46012,4	налоги на международную торговлю и операции
андозҳои дигар	-	14,8	прочие налоги
Воридоти ғайриандоз	23568,4	22670,8	Неналоговые поступления
аз ҷумла:			из них:
воридот аз моликият ва фаъолияти соҳибкорӣ	158370,0	13181,3	поступления от имущества и предпринимательской деятельности
боҷ ва пардохтҳои маъмурӣ	5906,9	5315,6	административные сборы и взносы
даромад аз ҷарима ва ҷораҳои ҷазо	1296,5	-	поступления от штрафов и санкций
дигар даромадҳои ғайриандоз	528,0	4173,9	прочие неналоговые поступления
Даромад аз сармоя	-	-	Доходы от капитала
Грантҳо	6970,0	-	Гранты

	Бучети тасдиқшуда <i>Утвержденный бюджет</i>	Иҷроиши асли <i>Фактическое исполнение</i>	
ХАРОҶОТ - ҲАМАГӢ	248297,3	239791,6	РАСХОДЫ - ВСЕГО
аз он ҷумла ба:			из них на:
сектори ҳокимият ва идоракунии давлатӣ	50422,0	47090,7	сектор государственной власти и управления
маориф	11524,3	10746,0	просвещение
нигаҳдории тандурустӣ	4632,9	4553,9	здравоохранение
суғуртаи иҷтимоӣ ва ҳифзи иҷтимоӣ	6104,6	4452,4	социальное страхование и защита
хоҷагии манзилию коммуналӣ	2769,5	2332,3	жилищно-коммунальное хозяйство
чорабиниҳои фарҳангӣ - оммавӣ, солимгардонӣ ва динӣ	10676,9	10439,2	культурно-массовые, оздоровительные и религиозные мероприятия
комплекси сӯзишворӣ – энергетикӣ	6102,1	7399,5	топливно-энергетический комплекс
кишоварзӣ, хоҷагии ҷангал, моҳидорӣ ва шикор	8711,9	8270,1	сельское хозяйство, лесное хозяйство, рыболовство и охота
истихроҷ ва коркарди канданиҳои ғоиданок, саноати истеҳсоли маъдани кӯҳӣ, сохтмон	1883,6	1839,8	добыча и переработка полезных ископаемых, горнодобывающая промышленность, строительство
нақлиёт ва коммуникатсия	20462,8	20215,5	транспорт и коммуникации
дигар корҳои иқтисодӣ ва хизматрасонӣ	3929,4	4363,2	прочие экономические дела и услуги

БУЧЕТИ ЧУМХУРИЯВӢ ДАР СОЛИ 2002
(ҳазор сомони)
РЕСПУБЛИКАНСКИЙ БЮДЖЕТ В 2002 ГОДУ
(тысяч сомони)

	Бучети тасдиқшуда <i>Утвержден- ный бюджет</i>	Иҷроиши аслӣ <i>Фактическое исполнение</i>	
ДАРОМАДҲОИ УМУМӢ ВА ГРАНТҲО	335459,1	368866,0	ОБЩИЕ ДОХОДЫ И ГРАНТЫ
аз он чумла:			в том числе:
Воридоти андозҳо	277986,2	311737,0	Налоговые поступления
аз чумла:			из них:
андоз аз даромади шахсони воқеӣ	4167,3	3760,7	подходный налог с физических лиц
андоз аз ғоида	1542,9	1629,2	налог на прибыль
андоз аз фонди музди меҳнат	0,0	1,8	налоги на фонд оплаты труда
андоз аз моликият ва			налоги на имущество и
андоз аз замин	4170,9	3977,3	налоги на землю
аз чумла андоз аз замин	1790,3	1435,9	из них земельный налог
андозҳои дохилӣ аз молу хизматрасониҳо	213823,5	246673,4	внутренние налоги на товары и услуги
аз чумла:			из них:
андоз аз			налог на добав-
арзиши иловашуда	132885,7	155504,2	ленную стоимость
аксизҳо	21580,4	27990,1	акцизы
андоз аз тиҷорат ва			налоги на международную
амалиёти байналхалқӣ	54281,5	55601,4	торговлю и операции
андозҳои дигар	-	93,3	прочие налоги
Воридоти ғайриандоз	47316,0	47952,0	Неналоговые поступления
аз чумла:			из них:
воридот аз моликият ва ғайриқарорӣ	37349,5	33795,0	поступления от имущества и предпринимательской деятельности
боҷ ва пардохтҳои маъмурий	5209,7	5272,7	административные сборы и взносы
даромад аз ҷарима ва ҷораҳои ҷазо	1782,0	35,1	поступления от штрафов и санкций
дигар даромадҳои ғайриандоз	2974,8	8849,2	прочие неналоговые поступления
Даромад аз сармоя	-	-	Доходы от капитала
Грантҳо	10157,0	9177,0	Гранты

	Бучети тасдиқшуда <i>Утвержден- ный бюджет</i>	Иҷроиши асли <i>Фактическое исполнение</i>	
ХАРОҶОТ - ҲАМАГӢ	362546,2	352729,6	РАСХОДЫ - ВСЕГО
аз он ҷумла ба:			из них на:
сектори ҳокимият ва идоракунии давлатӣ	76123,3	75085,2	сектор государственной власти и управления
маориф	16750,9	16245,2	просвещение
нигаҳдории тандурустӣ	6684,6	6291,7	здравоохранение
суғуртаи иҷтимоӣ ва ҳифзи иҷтимоӣ	8128,7	5746,2	социальное страхование и защита
хоҷагии манзилию коммуналӣ	3043,8	2747,3	жилищно-коммунальное хозяйство
чорабиниҳои фарҳангӣ - оммавӣ, солимгардонӣ ва динӣ	12747,6	12663,4	культурно-массовые, оздоровительные и религиозные мероприятия
комплекси сӯзишворӣ – энергетикӣ	3012,8	3298,9	топливно-энергетический комплекс
кишоварзӣ, хоҷагии ҷангал, моҳидорӣ ва шикор	15420,8	15244,7	сельское хозяйство, лесное хозяйство, рыболовство и охота
истихроҷ ва коркарди канданиҳои ғоиданок, саноати истеҳсоли маъдани кӯҳӣ, сохтмон	7544,5	7511,8	добыча и переработка полезных ископаемых, горнодобывающая промышленность, строительство
нақлиёт ва коммуникатсия	24557,9	24027,2	транспорт и коммуникации
дигар қорҳои иқтисодӣ ва хизматрасонӣ	3705,0	4441,7	прочие экономические дела и услуги

БУЧЕТИ ЧУМХУРИЯВӢ ДАР СОЛИ 2003
(ҳазор сомони)
РЕСПУБЛИКАНСКИЙ БЮДЖЕТ В 2003 ГОДУ
(тысяч сомони)

	Бучети тасдиқшуда <i>Утвержден- ный бюджет</i>	Иҷроиши аслӣ <i>Фактическое исполнение</i>	
ДАРОМАДҲОИ УМУМӢ ВА ГРАНТҲО	507845,9	555913,5	ОБЩИЕ ДОХОДЫ И ГРАНТЫ
аз он чумла:			в том числе:
Воридоти андозҳо	409992,2	462126,2	Налоговые поступления
аз чумла:			из них:
андоз аз даромади шахсони воқеӣ	4638,1	3725,7	подходный налог с физических лиц
андоз аз ғоида	9661,1	10436,1	налог на прибыль
андоз аз фонди музди меҳнат	-	-	налоги на фонд оплаты труда
андоз аз моликият ва андоз аз замин	7089,8	7626,6	налоги на имущество и налоги на землю
аз чумла андоз аз замин	1887,8	1900,2	из них земельный налог
андозҳои дохилӣ аз молу хизматрасониҳо	319595,8	367771,0	внутренние налоги на товары и услуги
аз чумла:			из них:
андоз аз арзиши иловашуда	198921,6	231099,1	налог на добав- ленную стоимость
аксизҳо	41514,0	48091,2	акцизы
андоз аз тиҷорат ва амалиёти байналхалқӣ	69007,5	72485,8	налоги на международную торговлю и операции
андозҳои дигар	-	81,0	прочие налоги
Воридоти ғайриандоз	70423,6	78715,2	Неналоговые поступления
аз чумла:			из них:
воридот аз моликият ва фаъолияти соҳибкорӣ	59816,5	65582,2	поступления от имущества и предпринимательской деятельности
боҷ ва пардохтҳои маъмурий	5392,0	6982,7	административные сборы и взносы
даромад аз ҷарима ва ҷораҳои ҷазо	1442,3	1310,4	поступления от штрафов и санкций
дигар даромадҳои ғайриандоз	3772,9	4839,9	прочие неналоговые поступления
Даромад аз сармоя	-	-	Доходы от капитала
Грантҳо	27310,0	14612,0	Гранты

	Бучети тасдиқшуда <i>Утвержден- ный бюджет</i>	Иҷроиши асли <i>Фактическое исполнение</i>	
ХАРОҶОТ - ҲАМАГӢ	523875,2	505935,9	РАСХОДЫ - ВСЕГО
аз ҷумла ба:			из них на:
сектори ҳокимият ва идоракунии давлатӣ	106524,0	101987,3	сектор государственной власти и управления
маориф	21630,2	20151,8	просвещение
нигаҳдории тандурустӣ	10861,5	10758,9	здравоохранение
суғуртаи иҷтимоӣ ва ҳифзи иҷтимоӣ	23569,5	22930,4	социальное страхование и защита
хоҷагии манзилию коммуналӣ	3643,3	3536,2	жилищно-коммунальное хозяйство
чорабиниҳои фарҳангӣ - оммавӣ, солимгардонӣ ва динӣ	17714,4	17576,4	культурно-массовые, оздоровительные и религиозные мероприятия
комплекси сӯзишворӣ - энергетикӣ	8995,2	8990,5	топливно-энергетический комплекс
кишоварзӣ, хоҷагии ҷангал, моҳидорӣ ва шикор	22212,3	21238,0	сельское хозяйство, лесное хозяйство, рыболовство и охота
истихроҷ ва коркарди канданиҳои ғоиданок, саноати истеҳсоли маъдани кӯҳӣ, сохтмон	8183,8	8175,2	добыча и переработка полезных ископаемых, горнодобывающая промышленность, строительство
нақлиёт ва коммуникасия	37436,2	37265,8	транспорт и коммуникации
дигар корҳои иқтисодӣ ва хизматрасонӣ	3728,3	3692,4	прочие экономические дела и услуги

БУЧЕТИ ҶУМҲУРИЯВӢ ДАР СОЛИ 2004
РЕСПУБЛИКАНСКИЙ БЮДЖЕТ В 2004 ГОДУ

ҳазор сомонӣ - *тысяч сомони*

	Бучети тасдиқшуда <i>Утвержден- ный бюджет</i>	Иҷроиши аслӣ <i>Фактическое исполнение</i>	
ДАРОМАДҲОИ УМУМӢ ВА ГРАНТҲО	739874,4	743102,9	ОБЩИЕ ДОХОДЫ И ГРАНТЫ
аз он ҷумла:			<i>в том числе:</i>
Воридоти андозҳо	589781,4	605820,5	Налоговые поступления
аз ҷумла:			<i>из них:</i>
андоз аз даромади шахсони воқеӣ	4753,4	4962,0	<i>подходный налог с физических лиц</i>
андоз аз ғоида	20013,3	22133,9	<i>налог на прибыль</i>
андоз аз фонди музди меҳнат	0,0	8,6	<i>налоги на фонд оплаты труда</i>
андоз аз моликият ва андоз аз замин	11519,7	11355,0	<i>налоги на имущество и налоги на землю</i>
аз ҷумла андоз аз замин	1948,7	1710,6	<i>из них земельный налог</i>
андозҳои дохилӣ аз молу хизматрасониҳо	461479,9	470709,8	<i>внутренние налоги на товары и услуги</i>
аз ҷумла:			<i>из них:</i>
андоз аз арзиши иловашуда	312871,0	326478,6	<i>налог на добав- ленную стоимость</i>
аксизҳо	53166,6	57312,0	<i>акцизы</i>
андоз аз тиҷорат ва ама- лиёти байналхалқӣ	92015,0	96570,0	<i>налоги на международную торговлю и операции</i>
андозҳои дигар	0,0	81,3	<i>прочие налоги</i>
Воридоти ғайриандоз	106102,0	96684,5	Неналоговые поступления
аз ҷумла:			<i>из них:</i>
воридот аз моликият ва фаъолияти соҳибкорӣ	91908,0	77324,8	<i>поступления от имущества и предпринимательской деятельности</i>
боҷ ва пардохтҳои маъмурий	7802,0	10351,8	<i>административные сборы и взносы</i>
даромад аз ҷарима ва ҷораҳои ҷазо	2444,0	2049,6	<i>поступления от штрафов и санкций</i>
дигар даромадҳои ғайриандоз	3948,0	5908,2	<i>прочие неналоговые поступления</i>
Даромад аз сармоя	-	-	Доходы от капитала
Грантҳо	43991,4	40597,9	Гранты

	Бучети тасдиқшуда <i>Утвержденный бюджет</i>	Иҷроиши асли <i>Фактическое исполнение</i>	
ХАРОҶОТ – ҲАМАГӢ	761318,5	727899,9	РАСХОДЫ - ВСЕГО
аз ҷумла ба:			из них на:
сектори ҳокимият ва идоракунии давлатӣ	140949,6	132082,2	сектор государственной власти и управления
маориф	31213,6	30414,7	просвещение
тандурустӣ	17474,0	17146,2	здравоохранение
суғуртаи иҷтимоӣ ва ҳифзи иҷтимоӣ	51061,1	45298,7	социальное страхование и защита
хоҷагии манзилию коммуналӣ	7895,1	7044,4	жилищно-коммунальное хозяйство
чорабиниҳои фарҳангӣ - оммавӣ, солимгардонӣ ва динӣ	23577,1	23453,9	культурно-массовые, оздоровительные и религиозные мероприятия
маҷмӯи сӯзишворӣ - энергетикӣ	20761,3	20752,7	топливно-энергетический комплекс
кишоварзӣ, хоҷагии ҷангал, моҳидорӣ ва шикор	33177,2	31924,2	сельское хозяйство, лесное хозяйство, рыболовство и охота
истихроҷ ва коркарди канданиҳои ғоиданок, саноати истеҳсоли маъдани кӯҳӣ, сохтмон	25718,0	25680,2	добыча и переработка полезных ископаемых, горнодобывающая промышленность, строительство
нақлиёт ва коммуникатсия	64107,1	65743,8	транспорт и коммуникации
дигар корҳои иқтисодӣ ва хизматрасонӣ	3578,2	3577,9	прочие экономические дела и услуги

БУЧЕТИ ҶУМҲУРИЯВӢ ДАР СОЛИ 2005
РЕСПУБЛИКАНСКИЙ БЮДЖЕТ В 2005 ГОДУ

ҳазор сомонӣ - тысяч сомони

	Бучети тасдиқшуда <i>Утвержден- ный бюджет</i>	Иҷроиши асли <i>Фактическое исполнение</i>	
ҲАМАГИ ДАРОМАДҲО	929668,9	935352,9	ВСЕГО ДОХОДОВ
ДАРОМАДҲОИ УМУМӢ ВА ГРАНТҲО	925516,9	931171,5	ОБЩИЕ ДОХОДЫ И ГРАНТЫ
аз он ҷумла:			в том числе:
Воридоти андозҳо	728057,4	741647,9	Налоговые поступления
аз ҷумла:			из них:
андози даромад ва андоз			подходные налоги и налоги
аз ғоида	56918,4	59006,1	на прибыль
аз он ҷумла:			в том числе:
андоз аз даромади шахсони воқеӣ	9150,8	10736,0	подходные налоги с физических лиц
андоз аз ғоидаи шахсони ҳуқуқӣ	34579,9	34901,3	налог на прибыль с юридических лиц
андози камтарин аз даромади корхонаҳо	13187,7	13368,8	минимальный налог на доходы предприятий
андоз аз моликият ва андоз			налоги на имущество и
аз замин	1001,2	1149,6	налоги на землю
аз ҷумла андоз аз замин	1001,2	1141,2	из них земельный налог
андоз аз арзиши иловашуда	455652,0	468637,5	налог на добавленную стоимость
аксизҳо	55873,0	57103,3	акцизы
андозҳои дигари берунӣ барои савдо ва амалиётҳо	98064,0	98844,8	прочие внешние налоги на торговлю и операции
андозҳои дигари дохилӣ аз молу хизматҳо	-	178,5	прочие внутренние налоги на товары и услуги
Воридоти ғайриандоз	159459,5	158367,3	Неналоговые поступления
аз ҷумла:			из них:
воридот аз моликият ва фаъолияти соҳибкорӣ	135202,1	122924,9	поступления от имущества и предпринимательской деятельности
боҷ ва пардохтҳои маъмурӣ	17336,0	24287,7	административные сборы и взносы
пинаҳо, ҷаримаҳо ва танбехҳо	3534,4	1998,0	пенни, штрафы и санкции
воридоти дигари ғайриандоз	3387,0	7286,0	прочие неналоговые поступления
Грантҳо	38000,0	31156,3	Гранты

	Бучети тасдиқшуда <i>Утвержденный бюджет</i>	Иҷроиши аслӣ <i>Фактическое исполнение</i>	
ХАРОЧОТ – ҲАМАГӢ	940195,5	923479,4	РАСХОДЫ - ВСЕГО
аз ҷумла ба:			из них на:
сектори ҳокимият ва идоракунии давлатӣ	168469,6	164635,3	сектор государственной власти и управления
маориф	45482,6	43075,4	просвещение
тандурустӣ	20664,4	19768,4	здравоохранение
суғуртаи иҷтимоӣ ва ҳифзи иҷтимоӣ	64186,7	61778,5	социальное страхование и защита
ҳочагии манзилию коммуналӣ	13695,2	12407,4	жилищно-коммунальное хозяйство
ҷорабиниҳои фарҳангӣ - оммавӣ, солимгардонӣ ва динӣ	29893,7	29585,6	культурно-массовые, оздоровительные и религиозные мероприятия
маҷмӯи сӯзишворӣ - энергетикӣ	17707,6	17707,1	топливно-энергетический комплекс
кишоварзӣ, ҳочагии ҷангал, моҳидорӣ ва шикор	37909,4	35436,5	сельское хозяйство, лесное хозяйство, рыболовство и охота
истихроҷ ва коркарди канданиҳои ғойданок, саноати истеҳсоли маъдани кӯҳӣ, сохтмон	22381,2	22344,2	добыча и переработка полезных ископаемых, горнодобывающая промышленность, строительство
нақлиёт ва коммуникатсия	67839,9	64801,5	транспорт и коммуникации
дигар қорҳои иқтисодӣ ва хизматрасонӣ	9336,7	8781,3	прочие экономические дела и услуги

БУЧЕТИ ҶУМҲУРИЯВӢ ДАР СОЛИ 2006
РЕСПУБЛИКАНСКИЙ БЮДЖЕТ В 2006 ГОДУ

ҳазор сомонӣ - тысяч сомони

	Бучети тасдиқшуда <i>Утвержден- ный бюджет</i>	Иҷроиши асли <i>Фактическое исполнение</i>	
ҲАМАГИ ДАРОМАДҲО	1089536,2	1139456,9	ВСЕГО ДОХОДОВ
ДАРОМАДҲОИ УМУМӢ ВА ГРАНТҲО	1095336,2	1145252,3	ОБЩИЕ ДОХОДЫ И ГРАНТЫ
аз он ҷумла:			в том числе:
Воридоти андозҳо	865817,5	938804,8	Налоговые поступления
аз ҷумла:			из них:
андози даромад ва андоз аз ғоида	60343,3	69533,2	подходные налоги и налоги на прибыль
аз он ҷумла:			в том числе:
андоз аз даромади шахсони воқеӣ	18128,4	19592,2	подходные налоги с физических лиц
андоз аз ғоидаи шахсони ҳуқуқӣ	28382,4	34151,6	налог на прибыль с юридических лиц
андози камтарин аз даромади корхонаҳо	13832,5	15789,3	минимальный налог на доходы предприятий
андоз аз моликият ва андоз аз замин	0,0	14,8	налоги на имущество и налоги на землю
аз ҷумла андоз аз замин	0,0	12,5	из них земельный налог
андоз аз арзиши иловашуда	579729,6	639603,8	налог на добавленную стоимость
аксизҳо	61255,1	62846,8	акцизы
андозҳои дигари берунӣ барои савдо ва амалиётҳо	77621,4	78996,4	прочие внешние налоги на торговлю и операции
андозҳои дигари дохилӣ аз молу хизматҳо	33331,0	33220,2	прочие внутренние налоги на товары и услуги
Воридоти ғайриандоз	191518,8	183540,3	Неналоговые поступления
аз ҷумла:			из них:
воридот аз моликият ва фаъолияти соҳибкорӣ	152212,8	145164,3	поступления от имущества и предпринимательской деятельности
боҷ ва пардохтҳои маъмурӣ	22856,0	24983,5	административные сборы и взносы
пинаҳо, ҷаримаҳо ва танбеҳҳо	8353,0	3971,1	пенни, штрафы и санкции
воридоти дигари ғайриандоз	8097,0	8598,4	прочие неналоговые поступления
Грантҳо	38000,0	22907,2	Гранты

	Бучети тасдиқшуда <i>Утвержденный бюджет</i>	Иҷроиши аслӣ <i>Фактическое исполнение</i>	
ХАРОҶОТ – ҲАМАГӢ	1123559,7	1114904,3	РАСХОДЫ - ВСЕГО
аз ҷумла ба:			из них на:
сектори ҳокимият ва идоракунии давлатӣ	176190,5	174114,4	сектор государственной власти и управления
маориф	62594,4	61534,5	просвещение
тандурустӣ	26350,0	24767,0	здравоохранение
суғуртаи иҷтимоӣ ва ҳифзи иҷтимоӣ	86871,3	86078,4	социальное страхование и защита
хоҷагии манзилию коммуналӣ	13972,2	13275,2	жилищно-коммунальное хозяйство
чорабиниҳои фарҳангӣ - оммавӣ, солимгардонӣ ва динӣ	42382,5	42223,1	культурно-массовые, оздоровительные и религиозные мероприятия
маҷмӯи сӯзишворӣ - энергетикӣ	40505,8	38222,8	топливно-энергетический комплекс
кишоварзӣ, хоҷагии ҷангал, мохидорӣ ва шикор	41594,4	40914,5	сельское хозяйство, лесное хозяйство, рыболовство и охота
истихроҷ ва коркарди канданиҳои ғоиданок, саноати истеҳсоли маъдани кӯҳӣ, сохтмон	44205,5	44132,5	добыча и переработка полезных ископаемых, горнодобывающая промышленность, строительство
нақлиёт ва коммуникатсия	71600,0	70740,1	транспорт и коммуникации
дигар корҳои иқтисодӣ ва хизматрасонӣ	3846,9	3844,5	прочие экономические дела и услуги

БУЧЕТИ ҶУМҲУРИЯВӢ ДАР СОЛИ 2007
РЕСПУБЛИКАНСКИЙ БЮДЖЕТ В 2007 ГОДУ

хазор сомони - тысяч сомони

	Бучети тасдиқшуда Утвержден- ный бюджет	Иҷроиши асли Фактическое исполнение	
ҲАМАГИ ДАРОМАДҲО	1510694,9	1770392,4	ВСЕГО ДОХОДОВ
ДАРОМАДҲОИ УМУМӢ ВА ГРАНТҲО	1376789,2	1549806,0	ОБЩИЕ ДОХОДЫ И ГРАНТЫ
аз он ҷумла:			в том числе:
Воридоти андозҳо	1244732,4	1409800,8	Налоговые поступления
аз ҷумла:			из них:
андози даромад ва			подходные налоги и
андоз аз ғоида	85045,0	88934,3	налоги на прибыль
аз он ҷумла:			в том числе:
андоз аз даромади			подходные налоги с
шахсони воқеӣ	24262,0	23909,5	физических лиц
андоз аз ғоидаи			налог на прибыль с
шахсони ҳуқуқӣ	41722,0	45089,2	юридических лиц
андози камтарин аз			минимальный налог на
даромади корхонаҳо	19061,0	19935,6	доходы предприятий
андоз аз моликият ва			налоги на имущество и
андоз аз замин	0,0	58,3	налоги на землю
аз ҷумла андоз аз замин	0,0	2,7	из них земельный налог
андоз аз арзиши			налог на добавленную
иловашуда	858197,9	994318,6	стоимость
аксизҳо	91726,5	98665,5	акцизы
андозҳои дигари беруни			прочие внешние налоги
барои савдо ва амалиётҳо	118000	131052,6	на торговлю и операции
андозҳои дигари дохилӣ аз			прочие внутренние налоги
молу хизматҳо	35700	37855,9	на товары и услуги
Воридоти ғайриандоз	99256,8	102711,0	Неналоговые поступления
аз ҷумла:			из них:
воридот аз моликият ва			поступления от имущества
фаъолияти			и предпринимательской
соҳибкорӣ	30987,2	36462,2	деятельности
боҷ ва пардохтҳои			административные сборы
маъмури	43090,0	35314,1	и взносы
пинаҳо, ҷаримаҳо ва			пенни, штрафы и
танбеҳҳо	9500,6	13335,0	санкции
воридоти дигари			прочие неналоговые поступления
ғайриандоз	15679,0	10722,3	
Грантҳо	32800	36494,2	Гранты

	Бучети тасдиқшуда <i>Утвержден- ный бюджет</i>	Иҷроиши аслӣ <i>Фактическое исполнение</i>	
ХАРОҶОТ – ҲАМАГӢ	1660899,3	1579842,0	РАСХОДЫ - ВСЕГО
аз ҷумла ба:			из них на:
сектори ҳокимият ва идоракунии давлатӣ	378301,9	361085,0	сектор государственной власти и управления
маориф	86734,3	83760,6	просвещение
тандурустӣ	42121,7	41885,6	здравоохранение
суғуртаи иҷтимоӣ ва ҳифзи иҷтимоӣ	98666,4	96635,1	социальное страхование и защита
хоҷагии манзилию коммуналӣ	23176,1	22494,1	жилищно - коммунальное хозяйство
чорабиниҳои фарҳангӣ - оммавӣ, солимгардонӣ ва динӣ	49413,3	48464,7	культурно-массовые, оздоровительные и религиозные мероприятия
маҷмӯи сӯзишворӣ - энергетикӣ	51846,2	51842,6	топливно - энергетический комплекс
кишоварзӣ, хоҷагии ҷангал, моҳидорӣ ва шикор	74072,9	72872,0	сельское хозяйство, лесное хозяйство, рыболовство и охота
истихроҷ ва коркарди канданиҳои ғоиданок, саноати истеҳсоли маъдани кӯҳӣ, сохтмон	23605,8	23520,2	добыча и переработка полезных ископаемых, горнодобывающая промышленность, строительство
нақлиёт ва коммуникатсия	70958,2	67510,6	транспорт и коммуникации
дигар корҳои иқтисодӣ ва хизматрасонӣ	5594,1	5592,6	прочие экономические дела и услуги

БУЌЕТИ ҶУМҲУРИЯВӢ ДАР СОЛИ 2008
РЕСПУБЛИКАНСКИЙ БЮДЖЕТ В 2008 ГОДУ

хазор сомони - тысяч сомони

	Бучети тасдиқшуда Утвержден- ный бюджет	Иҷроиши асли Фактическое исполнение	
ҲАМАГИ ДАРОМАДҲО	2313377,2	2444342,4	ВСЕГО ДОХОДОВ
ДАРОМАДҲОИ УМУМӢ ВА ГРАНТҲО	2004043,3	2146887,7	ОБЩИЕ ДОХОДЫ И ГРАНТЫ
аз он ҷумла:			в том числе:
Воридоти андозҳо	1796641,3	2039406,2	Налоговые поступления
аз ҷумла:			из них:
андози даромад ва андоз			подходные налоги и налоги
аз ғоида	155357,2	146568,2	на прибыль
аз он ҷумла:			в том числе:
андоз аз даромади			подходные налоги с
шахсони воқеӣ	41498,6	42562,9	физических лиц
андоз аз ғоидаи			налог на прибыль с
шахсони ҳуқуқӣ	72369,6	65808,3	юридических лиц
андози камтарин аз			минимальный налог на
даромади корхонаҳо	41489,0	38197,0	доходы предприятий
андоз аз моликият			налоги на имущество и
ва андоз аз замин	-	86,6	налоги на землю
аз ҷумла андоз аз замин	-	74,6	из них земельный налог
андоз аз арзиши иловашуда	1288214,8	1462968,2	налог на добавленную
			стоимость
аксизҳо	100530,5	139481,1	акцизы
андозҳои дигари беруни			прочие внешние
барои савдо ва амалиётҳо	146236,5	211355,4	налоги на торговлю
			и операции
андозҳои дигари дохилӣ аз			прочие внутренние налоги
молу хизматҳо	35862,0	31988,7	на товары и услуги
Воридоти ғайриандоз	139402,0	107481,5	Неналоговые поступления
аз ҷумла:			из них:
воридот аз моликият ва			поступления от имущества
фаъолияти			и предпринимательской
соҳибкорӣ	48570,0	8597,4	деятельности
боҷ ва пардохтҳои			административные сборы
маъмури	45400,0	32384,8	и взносы
пинаҳо,			пенни,
ҷаримаҳо ва танбеҳҳо	19533,0	31348,2	штрафы и санкции
воридоти дигари			прочие неналоговые
ғайриандоз	25899,0	29855,1	поступления
Грантҳо	68000,0	-	Гранты

	Бучети тасдиқшуда <i>Утвержден- ный бюджет</i>	Иҷроиши аслӣ <i>Фактическое исполнение</i>	
ХАРОҶОТ – ҲАМАГӢ	2333117,3	2225694,4	РАСХОДЫ - ВСЕГО
аз ҷумла ба:			из них на:
сектори ҳокимият ва идоракунии давлатӣ	324503,3	303030,1	сектор государственной власти и управления
маориф	172083,8	167976,1	просвещение
тандурустӣ	55567,8	55374,5	здравоохранение
суғуртаи иҷтимоӣ ва ҳифзи иҷтимоӣ	153798,9	148992,5	социальное страхование и защита
ҳочагии манзилию коммуналӣ	23243,8	22254,4	жилищно-коммунальное хозяйство
чорабиниҳои фарҳангӣ - оммавӣ, солимгардонӣ ва динӣ	137477,8	136011,3	культурно-массовые, оздо- ровительные и религиозные мероприятия
маҷмӯи сӯзишворӣ - энергетикӣ	299040,8	286069,7	топливно-энергетический комплекс
кишоварзӣ, ҳочагии ҷангал, моҳидорӣ ва шикор	91534,9	88950,3	сельское хозяйство, лесное хозяйство, рыболовство и охота
истихроҷ ва коркарди канданиҳои ғойданок, саноати истеҳсоли маъдани кӯҳӣ, сохтмон	45455,9	44937,9	добыча и переработка полезных ископаемых, горнодобывающая промышленность, строительство
нақлиёт ва коммуникатсия	59225,2	53793,6	транспорт и коммуникации
дигар корҳои иқтисодӣ ва хизматрасонӣ	21897,0	21888,7	прочие экономические дела и услуги

БУЧЕТИ ЧУМХУРИЯВӢ ДАР СОЛИ 2009
РЕСПУБЛИКАНСКИЙ БЮДЖЕТ В 2009 ГОДУ

хазор сомони - тысяч сомони

	Бучети тасдиқшуда Утвержден- ный бюджет	Иҷроиши асли Фактическое исполнение	
ҲАМАГИ ДАРОМАДҲО	3227051,9	2926722,4	ВСЕГО ДОХОДОВ
ДАРОМАДҲОИ УМУМӢ ВА ГРАНТҲО	3025551,9	2725222,4	ОБЩИЕ ДОХОДЫ И ГРАНТЫ
аз он ҷумла:			в том числе:
Воридоти андозҳо	2159797,1	1993631,1	Налоговые поступления
аз ҷумла:			из них:
андози даромад ва андоз			подходные налоги и налоги
аз ғоида	181909,9	180776,0	на прибыль
аз он ҷумла:			в том числе:
андоз аз даромади			подходные налоги с
шахсони воқеӣ	82915,0	90258,3	физических лиц
андоз аз ғоидаи			налог на прибыль с
шахсони ҳуқуқӣ	49080,6	47495,2	юридических лиц
андози камтарин аз			минимальный налог на
даромади корхонаҳо	49914,3	43022,4	доходы предприятий
андоз аз моликият			налоги на имущество и
ва андоз аз замин	-	4,2	налоги на землю
аз ҷумла андоз аз замин	-	1,0	из них земельный налог
андоз аз арзиши иловашуда	1527325,8	1378354,2	налог на добавленную стоимость
аксизҳо	141843,2	153279,3	акцизы
андозҳои дигари берунӣ			прочие внешние
барои савдо ва амалиётҳо	217098,9	196957,3	налоги на торговлю и
			операции
андозҳои дигари дохилӣ аз			прочие внутренние налоги
молу хизматҳо	41532,0	28178,1	на товары и услуги
Воридоти ғайриандоз	152091,0	152034,3	Неналоговые поступления
аз ҷумла:			из них:
воридот аз моликият ва			поступления от имущества
фаъолияти			и предпринимательской
соҳибкорӣ	47524,3	39180,9	деятельности
боҷ ва пардохтҳои			административные сборы
маъмурӣ	44475,3	35114,7	и взносы
пинаҳо,			пенни,
ҷаримаҳо ва танбеҳҳо	25732,7	36231,7	штрафы и санкции
воридоти дигари			прочие неналоговые
ғайриандоз	34358,7	41506,9	поступления
Грантҳо	296574,2	315099,7	Гранты

	Бучети тасдиқшуда <i>Утвержден- ный бюджет</i>	Иҷроиши аслӣ <i>Фактическое исполнение</i>	
ХАРОҶОТ – ҲАМАГӢ	3258345,3	2872885,9	РАСХОДЫ - ВСЕГО
аз ҷумла ба:			из них на:
сектори ҳокимият ва идоракунии давлатӣ	291367,9	272603,3	сектор государственной власти и управления
маориф	246581,3	236409,9	просвещение
тандурусӣ	58103,5	54024,2	здравоохранение
суғуртаи иҷтимоӣ ва ҳифзи иҷтимоӣ	201990,0	193935,6	социальное страхование и защита
ҳочагии манзилию коммуналӣ	27353,5	22977,4	жилищно-коммунальное хозяйство
чорабиниҳои фарҳангӣ - оммавӣ, солимгардонӣ ва динӣ	115998,1	113688,4	культурно-массовые, оздо- рительные и религиозные мероприятия
маҷмӯи сӯзишворӣ - энергетикӣ	571017,7	562615,1	топливно-энергетический комплекс
кишоварзӣ, ҳочагии ҷангал, моҳидорӣ ва шикор	87365,8	78810,4	сельское хозяйство, лесное хозяйство, рыболовство и охота
истеҳсол ва коркарди канданиҳои ғоиданок, саноати истеҳсоли маъдани кӯҳӣ, сохтмон	23267,0	23150,6	добыча и переработка полезных ископаемых, горнодобывающая промышленность, строительство
нақлиёт ва коммуникатсия	67644,6	65715,9	транспорт и коммуникации
дигар корҳои иқтисодӣ ва хизматрасонӣ	21420,6	15210,8	прочие экономические дела и услуги

БУЧЕТИ ҶУМҲУРИЯВӢ ДАР СОЛИ 2010
РЕСПУБЛИКАНСКИЙ БЮДЖЕТ В 2010 ГОДУ

ҳазор сомонӣ - тысяч сомони

	Бучети тасдиқшуда Утвержден- ный бюджет	Иҷроиши асли Фактическое исполнение	
ҲАМАГИ ДАРОМАДҲО	3715409,3	3483198,3	ВСЕГО ДОХОДОВ
ДАРОМАДҲОИ УМУМӢ ВА ГРАНТҲО	3664813,3	3432602,3	ОБЩИЕ ДОХОДЫ И ГРАНТЫ
аз он ҷумла:			в том числе:
Воридоти андозҳо	2514906,9	2404155,4	Налоговые поступления
аз ҷумла:			из них:
андози даромад ва андоз			подходные налоги и налоги
аз ғоида	254225,9	233957,7	на прибыль
аз он ҷумла:			в том числе:
андоз аз даромади			подходные налоги с
шахсони воқеӣ	124879,4	124150,9	физических лиц
андоз аз ғоидаи			налог на прибыль с
шахсони ҳуқуқӣ	61731,7	51002,0	юридических лиц
андози камтарин аз			минимальный налог на
даромади корхонаҳо	67614,8	58804,8	доходы предприятий
андоз аз моликият			налоги на имущество и
ва андоз аз замин	-	50,5	налоги на землю
аз ҷумла андоз аз замин	-	48,7	из них земельный налог
андоз аз арзиши иловашуда			налог на добавленную
	1717626,0	1638331,6	стоимость
аксизҳо	206400,0	155511,3	акцизы
андозҳои дигари берунӣ			прочие внешние
барои савдо ва амалиётҳо	220115,0	223272,3	налоги на торговлю и операции
андозҳои дигари дохилӣ аз			прочие внутренние налоги
молу хизматҳо	57708,0	44732,9	на товары и услуги
Воридоти ғайриандоз	204182,7	245326,9	Неналоговые поступления
аз ҷумла:			из них:
воридот аз моликият			поступления от имущества
ва ғайриқияти			и предпринимательской
соҳибқдорӣ	50000,0	44567,3	деятельности
боҷ ва пардохтҳои			административные сборы
маъмурий	49598,1	37499,2	и взносы
пинаҳо,			пенни,
ҷаримаҳо ва танбеҳо	47118,4	68336,3	штрафы и санкции
воридоти дигари			прочие неналоговые
ғайриандоз	57466,3	94924,1	поступления
Грантҳо	247427,7	174814,0	Гранты

	Бучети тасдиқшуда <i>Утвержден- ный бюджет</i>	Иҷроиши асли <i>Фактическое исполнение</i>	
ХАРОҶОТ – ҲАМАГӢ	3864152,4	3385305,3	РАСХОДЫ - ВСЕГО
аз ҷумла ба:			из них на:
сектори ҳокимият ва идоракунии давлатӣ	339651,1	277552,0	сектор государственной власти и управления
маориф	258055,6	251069,0	просвещение
тандурустӣ	63563,5	60226,4	здравоохранение
суғуртаи иҷтимоӣ ва ҳифзи иҷтимоӣ	277025,7	265458,6	социальное страхование и защита
ҳочагии манзилию коммуналӣ	32381,0	30884,4	жилищно-коммунальное хозяйство
чорабиниҳои фарҳангӣ - оммавӣ, солимгардонӣ ва динӣ	207986,3	207045,5	культурно-массовые, оздоровительные и религиозные мероприятия
маҷмӯи сӯзишворӣ - энергетикӣ	703781,6	691929,8	топливно-энергетический комплекс
кишоварзӣ, ҳочагии ҷангал, моҳидорӣ ва шикор	92221,2	80957,1	сельское хозяйство, лесное хозяйство, рыболовство и охота
истихроҷ ва коркарди канданиҳои ғоиданок, саноати истеҳсоли маъдани кӯҳӣ, сохтмон	52928,1	46631,7	добыча и переработка полезных ископаемых, горнодобывающая промышленность, строительство
нақлиёт ва коммуникатсия	88288,2	87161,3	транспорт и коммуникации
дигар корҳои иқтисодӣ ва хизматрасонӣ	50885,6	44791,3	прочие экономические дела и услуги

БУЧЕТИ ҶУМҲУРИЯВӢ ДАР СОЛИ 2011
РЕСПУБЛИКАНСКИЙ БЮДЖЕТ В 2011 ГОДУ

ҳазор сомонӣ - *тысяч сомони*

	Бучети тасдиқшуда <i>Утвержден- ный бюджет</i>	Иҷроиши асли <i>Фактическое исполнение</i>	
ҲАМАГИ ДАРОМАДҲО	4660539,3	4534234,9	ВСЕГО ДОХОДОВ
ДАРОМАДҲОИ УМУМӢ ВА ГРАНТҲО	4646933,5	4520858,2	ОБЩИЕ ДОХОДЫ И ГРАНТЫ
аз он ҷумла:			<i>в том числе:</i>
Воридоти андозҳо	3140387,2	3272070,8	Налоговые поступления
аз ҷумла:			<i>из них:</i>
андози даромад ва андоз			<i>подходные налоги и налоги</i>
аз ғоида	331261,4	336383,4	<i>на прибыль</i>
аз он ҷумла:			<i>в том числе:</i>
андоз аз даромади			<i>подходные налоги с</i>
шахсони воқеӣ	148791,2	158713,6	<i>физических лиц</i>
андоз аз ғоидаи			<i>налог на прибыль с</i>
шахсони ҳуқуқӣ	93882,3	91316,5	<i>юридических лиц</i>
андози камтарин аз даромади корхонаҳо	88587,8	86353,2	<i>минимальный налог на доходы предприятий</i>
андоз аз моликият			<i>налоги на имущество и</i>
ва андоз аз замин	-	51,0	<i>налоги на землю</i>
аз ҷумла андоз аз замин	-	1,1	<i>из них земельный налог</i>
андоз аз арзиши иловашуда	2200060,8	2266445,7	<i>налог на добавленную стоимость</i>
аксизҳо	157467,0	175209,8	<i>акцизы</i>
андозҳои дигари берунӣ			<i>прочие внешние</i>
барои савдо ва амалиётҳо	307316,0	332676,4	<i>налоги на торговлю и операции</i>
андозҳои дигари дохилӣ аз молу хизматҳо	54209,0	53793,0	<i>прочие внутренние налоги на товары и услуги</i>
Воридоти ғайриандоз	438718,7	444698,7	Неналоговые поступления
аз ҷумла:			<i>из них:</i>
воридот аз моликият			<i>поступления от имущества</i>
ва ғайриқарбдорӣ	97718,9	127713,6	<i>и предпринимательской деятельности</i>
боҷ ва пардохтҳои маъмурий	64116,6	39194,5	<i>административные сборы и взносы</i>
пинаҳо, ҷаримаҳо ва танбеҳо	128729,8	131160,5	<i>пенни, штрафы и санкции</i>
воридоти дигари ғайриандоз	148153,4	146630,1	<i>прочие неналоговые поступления</i>
Грантҳо	164092,6	161253,4	Гранты

	Бучети тасдиқшуда <i>Утвержденный бюджет</i>	Иҷроиши асли <i>Фактическое исполнение</i>	
ХАРОҶОТ – ҲАМАГӢ	4935608,0	4325174,6	РАСХОДЫ - ВСЕГО
аз ҷумла ба:			из них на:
сектори ҳокимият ва идоракунии давлатӣ	488418,4	406134,6	сектор государственной власти и управления
маориф	323565,8	315537,7	просвещение
тандурустӣ	99880,3	99481,6	здравоохранение
суғуртаи иҷтимоӣ ва ҳифзи иҷтимоӣ	264721,8	253811,9	социальное страхование и защита
хоҷагии манзилию коммуналӣ	39522,8	38019,6	жилищно-коммунальное хозяйство
ҷорабиниҳои фарҳангӣ - оммавӣ, солимгардонӣ ва динӣ	199734,3	198329,0	культурно-массовые, оздоровительные и религиозные мероприятия
маҷмӯи сӯзишворӣ - энергетикӣ	933814,5	925412,3	топливно-энергетический комплекс
кишоварзӣ, хоҷагии ҷангал, моҳидорӣ ва шикор	104893,1	95420,9	сельское хозяйство, лесное хозяйство, рыболовство и охота
истихроҷ ва коркарди канданиҳои ғоиданок, саноати истеҳсоли маъдани кӯҳӣ, сохтмон	74764,2	73701,9	добыча и переработка полезных ископаемых, горнодобывающая промышленность, строительство
нақлиёт ва коммуникатсия	133161,7	115230,3	транспорт и коммуникации
дигар қорҳои иқтисодӣ ва хизматрасонӣ	29458,5	29015,4	прочие экономические дела и услуги

БУЧЕТИ ҶУМҲУРИЯВӢ ДАР СОЛИ 2012
РЕСПУБЛИКАНСКИЙ БЮДЖЕТ В 2012 ГОДУ

ҳазор сомонӣ - тысяч сомони

	Бучети тасдиқшуда <i>Утвержден- ный бюджет</i>	Иҷроиши асли <i>Фактическое исполнение</i>	
ҲАМАГИ ДАРОМАДҲО	5560670,1	5609709,3	ВСЕГО ДОХОДОВ
ДАРОМАДҲОИ УМУМӢ ВА ГРАНТҲО	4635565,5	4679913,4	ОБЩИЕ ДОХОДЫ И ГРАНТЫ
аз он ҷумла:			в том числе:
Воридоти андозҳо	3845502,2	3959485,4	Налоговые поступления
аз ҷумла:			из них:
андози даромад ва андоз			подходные налоги и налоги
аз ғоида	407469,5	422412,0	на прибыль
аз он ҷумла:			в том числе:
андоз аз даромади			подходные налоги с
шахсони воқеӣ	193027,9	204098,5	физических лиц
андоз аз ғоидаи			налог на прибыль с
шахсони ҳуқуқӣ	108840,2	109696,7	юридических лиц
андози камтарин аз			минимальный налог на
даромади корхонаҳо	105601,3	108616,8	доходы предприятий
андоз аз моликият			налоги на имущество и
ва андоз аз замин	-	229,3	налоги на землю
аз ҷумла андоз аз замин	-	2,6	из них земельный налог
андоз аз арзиши иловашуда	2566751,7	2757297,8	налог на добавленную
			стоимость
аксизҳо	341461,0	171686,3	акцизы
андозҳои дигари берунӣ			прочие внешние
барои савдо ва амалиётҳо	311083,0	415189,2	налоги на торговлю и операции
андозҳои дигари дохилӣ аз			прочие внутренние налоги
молу хизматҳо	61944,0	61157,0	на товары и услуги
Воридоти ғайриандоз	666063,3	625576,2	Неналоговые поступления
аз ҷумла:			из них:
воридот аз моликият			поступления от имущества
ва ғайриқияти			и предпринимательской
соҳибқорӣ	173030,0	155481,8	деятельности
боҷ ва пардохтҳои			административные сборы
маъмурий	75688,0	47998,6	и взносы
пинаҳо,			пенни,
ҷаримаҳо ва танбеҳо	199723,6	232899,5	штрафы и санкции
воридоти дигари			прочие неналоговые
ғайриандоз	217621,7	189196,4	поступления
Грантҳо	124000,0	94851,8	Гранты

	Бучети тасдиқшуда <i>Утвержден- ный бюджет</i>	Иҷроиши асли <i>Фактическое исполнение</i>	
ХАРОҶОТ – ҲАМАГӢ	5854027,1	5251256,9	РАСХОДЫ - ВСЕГО
аз ҷумла ба:			из них на:
сектори ҳокимият ва идоракунии давлатӣ	479891,6	427398,8	сектор государственной власти и управления
маориф	370392,4	361580,3	просвещение
тандурустӣ	126624,0	124183,1	здравоохранение
суғуртаи иҷтимоӣ ва ҳифзи иҷтимоӣ	369174,4	347238,8	социальное страхование и защита
хоҷагии манзилию коммуналӣ	51595,0	50261,1	жилищно-коммунальное хозяйство
ҷорабиниҳои фарҳангӣ - оммавӣ, солимгардонӣ ва динӣ	222214,6	220164,2	культурно-массовые, оздоровительные и религиозные мероприятия
маҷмӯи сӯзишворӣ - энергетикӣ	1111901,9	1027190,3	топливно-энергетический комплекс
кишоварзӣ, хоҷагии ҷангал, моҳидорӣ ва шикор	117021,9	112296,7	сельское хозяйство, лесное хозяйство, рыболовство и охота
истихроҷ ва коркарди канданиҳои ғоиданок, саноати истеҳсоли маъдани кӯҳӣ, сохтмон	92738,7	91640,4	добыча и переработка полезных ископаемых, горнодобывающая промышленность, строительство
нақлиёт ва коммуникатсия	107051,9	96489,1	транспорт и коммуникации
дигар қорҳои иқтисодӣ ва хизматрасонӣ	35664,4	30333,7	прочие экономические дела и услуги

БУЧЕТИ ҶУМҲУРИЯВӢ ДАР СОЛИ 2013
РЕСПУБЛИКАНСКИЙ БЮДЖЕТ В 2013 ГОДУ

хазор сомонӣ - тысяч сомони

	Бучети тасдиқшуда <i>Утвержден- ный бюджет</i>	Иҷроиши асли <i>Фактическое исполнение</i>	
ҲАМАГИ ДАРОМАДҲО	5581108,4	5612921,5	ВСЕГО ДОХОДОВ
ДАРОМАДҲОИ УМУМӢ ВА ГРАНТҲО	5541108,4	5537824,1	ОБЩИЕ ДОХОДЫ И ГРАНТЫ
аз он ҷумла:			в том числе:
Воридоти андозҳо	4608475,6	4651038,4	Налоговые поступления
аз ҷумла:			из них:
андози даромад ва андоз			подходные налоги и налоги
аз ғоида	487544,0	495676,3	на прибыль
аз он ҷумла:			в том числе:
андоз аз даромади шахсони воқеӣ	211833,0	221848,3	подходные налоги с физических лиц
андоз аз ғоидаи шахсони ҳуқуқӣ	275711,0	252202,7	налог на прибыль с юридических лиц
андози камтарин аз даромади корхонаҳо	-	21625,3	минимальный налог на доходы предприятий
андоз аз моликият ва андоз аз замин	-	10,3	налоги на имущество и налоги на землю
андоз аз арзиши иловашуда	3183939,6	3259186,4	налог на добавленную стоимость
аксизҳо	333000,0	269055,3	акцизы
андозҳои дигари берунӣ барои савдо ва амалиётҳо	428600,0	462623,5	прочие внешние налоги на торговлю и операции
андозҳои дигари дохилӣ аз молу хизматҳо	40893,0	44377,3	прочие внутренние налоги на товары и услуги
Воридоти ғайриандоз	752632,8	691405,9	Неналоговые поступления
аз ҷумла:			из них:
воридот аз моликият ва ғайриқарорӣ соҳибкорӣ	208000,0	146176,7	поступления от имущества и предпринимательской деятельности
боҷ ва пардохтҳои маъмурӣ	96153,8	53995,3	административные сборы и взносы
пинаҳо, ҷаримаҳо ва танбеҳо	214292,7	277248,0	пенни, штрафы и санкции
воридоти дигари ғайриандоз	234186,3	213985,8	прочие неналоговые поступления
Грантҳо	5581108,4	5612921,5	Гранты

	Бучети тасдиқшуда <i>Утвержден- ный бюджет</i>	Иҷроиши аслӣ <i>Фактическое исполнение</i>	
ХАРОҶОТ – ҲАМАГӢ	5786506,6	5239467,6	РАСХОДЫ - ВСЕГО
аз ҷумла ба:			из них на:
сектори ҳокимият ва идоракунии давлатӣ	596948,8	525117,8	сектор государственной власти и управления
маориф	440295,1	427446,9	просвещение
тандурустӣ	148842,8	148097,1	здравоохранение
суғуртаи иҷтимоӣ ва ҳифзи иҷтимоӣ	444726,9	433711,8	социальное страхование и защита
ҳочагии манзилию коммуналӣ	77842,2	76801,8	жилищно-коммунальное хозяйство
чорабиниҳои фарҳангӣ - оммавӣ, солимгардонӣ ва динӣ	264397,7	261416,2	культурно-массовые, оздо- ровительные и религиозные мероприятия
маҷмӯи сӯзишворӣ - энергетикӣ	1215591,9	870638,2	топливно-энергетический комплекс
кишоварзӣ, ҳочагии ҷангал, моҳидорӣ ва шикор	124413,1	122338,5	сельское хозяйство, лесное хозяйство, рыболовство и охота
истихроҷ ва коркарди канданиҳои ғойданок, саноати истеҳсоли маъдани кӯҳӣ, сохтмон	94386,8	92718,9	добыча и переработка полезных ископаемых, горнодобывающая промышленность, строительство
нақлиёт ва коммуникатсия	175566,2	153834,3	транспорт и коммуникации
дигар корҳои иқтисодӣ ва хизматрасонӣ	34419,8	34078,8	прочие экономические дела и услуги

БУЧЕТИ ҶУМҲУРИЯВӢ ДАР СОЛИ 2014
РЕСПУБЛИКАНСКИЙ БЮДЖЕТ В 2014 ГОДУ

хазор сомони - тысяч сомони

	Бучети тасдиқшуда <i>Утвержден- ный бюджет</i>	Иҷроиши асли <i>Фактическое исполнение</i>	
ҲАМАГИ ДАРОМАДҲО	6498370,9	6738447,1	ВСЕГО ДОХОДОВ
ДАРОМАДҲОИ УМУМӢ ВА ГРАНТҲО	6454014,1	6621259,1	ОБЩИЕ ДОХОДЫ И ГРАНТЫ
аз он ҷумла:			в том числе:
Воридоти андозҳо	5510134,1	5593082,3	Налоговые поступления
аз ҷумла:			из них:
андози даромад ва андоз			подходные налоги и налоги
аз ғоида	439139,9	383834,7	на прибыль
аз он ҷумла:			в том числе:
андоз аз даромади			подходные налоги с
шахсони воқеӣ	329620,0	335583,4	физических лиц
андоз аз ғоидаи			налог на прибыль с
шахсони ҳуқуқӣ	109520,0	47451,0	юридических лиц
андози камтарин аз даромади корхонаҳо	-	800,3	минимальный налог на доходы предприятий
андоз аз моликият			налоги на имущество и
ва андоз аз замин	-	27,1	налоги на землю
андоз аз арзиши иловашуда	3988960,1	4210534,0	налог на добавленную стоимость
аксизҳо	285200,0	345483,3	акцизы
андозҳои дигари берунӣ			прочие внешние
барои савдо ва амалиётҳо	600000,0	521344,0	налоги на торговлю и операции
андозҳои дигари дохилӣ аз молу хизматҳо	50000,0	46248,4	прочие внутренние налоги на товары и услуги
Воридоти ғайриандоз	813880,0	996702,7	Неналоговые поступления
аз ҷумла:			из них:
воридот аз моликият			поступления от имущества
ва ғайриқарорӣ			и предпринимательской деятельности
боҷ ва пардохтҳои маъмурий	74504,0	50682,2	административные сборы и взносы
пинаҳо, ҷаримаҳо ва танбеҳо	275000,0	473110,3	пенни, штрафы и санкции
воридоти дигари ғайриандоз	248376,0	253452,8	прочие неналоговые поступления
Грантҳо	6498370,9	6738447,1	Гранты

	Бучети тасдиқшуда <i>Утвержденный бюджет</i>	Иҷроиши асли <i>Фактическое исполнение</i>	
ХАРОҶОТ – ҲАМАГӢ	6732994,9	6283916,6	РАСХОДЫ - ВСЕГО
аз ҷумла ба:			из них на:
сектори ҳокимият ва идоракунии давлатӣ	761699,6	676496,4	сектор государственной власти и управления
маориф	557557,7	547908,0	просвещение
тандурустӣ	183470,4	182051,4	здравоохранение
суғуртаи иҷтимоӣ ва ҳифзи иҷтимоӣ	464885,3	449492,5	социальное страхование и защита
ҳочагии манзилию коммуналӣ	80112,4	79972,9	жилищно-коммунальное хозяйство
ҷорабиниҳои фарҳангӣ - оммавӣ, солимгардонӣ ва динӣ	350634,9	346319,0	культурно-массовые, оздоровительные и религиозные мероприятия
маҷмӯи сӯзишворӣ - энергетикӣ	1372856,9	1162827,3	топливно-энергетический комплекс
кишоварзӣ, ҳочагии ҷангал, моҳидорӣ ва шикор	132486,7	117649,5	сельское хозяйство, лесное хозяйство, рыболовство и охота
истихроҷ ва коркарди канданиҳои ғоиданок, саноати истеҳсоли маъдани кӯҳӣ, сохтмон	138403,5	137647,3	добыча и переработка полезных ископаемых, горнодобывающая промышленность, строительство
нақлиёт ва коммуникатсия	210191,9	183624,5	транспорт и коммуникации
дигар корҳои иқтисодӣ ва хизматрасонӣ	37625,3	36606,8	прочие экономические дела и услуги

БУЧЕТИ ҶУМҲУРИЯВӢ ДАР СОЛИ 2015
РЕСПУБЛИКАНСКИЙ БЮДЖЕТ В 2015 ГОДУ

ҳазор сомонӣ - тысяч сомони

	Бучети тасдиқшуда <i>Утвержден- ный бюджет</i>	Иҷроиши асли <i>Фактическое исполнение</i>	
ҲАМАГИ ДАРОМАДҲО	7157850,8	7239399,7	ВСЕГО ДОХОДОВ
ДАРОМАДҲОИ УМУМӢ ВА ГРАНТҲО	7157850,8	7239399,7	ОБЩИЕ ДОХОДЫ И ГРАНТЫ
аз он ҷумла:			в том числе:
Воридоти андозҳо	6101808,9	5491963,3	Налоговые поступления
аз ҷумла:			из них:
андози даромад ва андоз			подходные налоги и налоги
аз ғоида	569365,4	493918,5	на прибыль
аз он ҷумла:			в том числе:
андоз аз даромади шахсони воқеӣ	457655,4	451188,5	подходные налоги с физических лиц
андоз аз ғоидаи шахсони ҳуқуқӣ	111710,0	42730,0	налог на прибыль с юридических лиц
андози камтарин аз даромади корхонаҳо	-	-	минимальный налог на доходы предприятий
андоз аз моликият ва андоз аз замин	-	23,9	налоги на имущество и налоги на землю
андоз аз арзиши иловашуда	4460744,5	4083801,9	налог на добавленную стоимость
аксизҳо	338771,0	302376,6	акцизы
андозҳои дигари берунӣ барои савдо ва амалиётҳо	555257,0	450596,8	прочие внешние налоги на торговлю и операции
андозҳои дигари дохилӣ аз молу хизматҳо	43450,0	45994,6	прочие внутренние налоги на товары и услуги
Воридоти ғайриандоз	956041,8	1337397,0	Неналоговые поступления
аз ҷумла:			из них:
воридот аз моликият ва ғайриқарорӣ соҳибкорӣ	225000,0	285988,4	поступления от имущества и предпринимательской деятельности
боҷ ва пардохтҳои маъмурий	85504,0	112212,8	административные сборы и взносы
пинаҳо, ҷаримаҳо ва танбеҳо	360000,0	675372,5	пенни, штрафы и санкции
воридоти дигари ғайриандоз	285537,8	263823,2	прочие неналоговые поступления
Грантҳо	100000,0	410039,4	Гранты

	Бучети тасдиқшуда <i>Утвержденный бюджет</i>	Иҷроиши асли <i>Фактическое исполнение</i>	
ХАРОҶОТ – ҲАМАГӢ	7485687,1	7188287,7	РАСХОДЫ - ВСЕГО
аз ҷумла ба:			из них на:
сектори ҳокимият ва идоракунии давлатӣ	935593,4	876960,9	сектор государственной власти и управления
маориф	626421,6	549124,8	просвещение
тандурустӣ	220962,9	195740,1	здравоохранение
суғуртаи иҷтимоӣ ва ҳифзи иҷтимоӣ	487734,4	479872,5	социальное страхование и защита
ҳочагии манзилию коммуналӣ	67687,7	65950,2	жилищно-коммунальное хозяйство
ҷорабиниҳои фарҳангӣ - оммавӣ, солимгардонӣ ва динӣ	377624,6	363267,0	культурно-массовые, оздоровительные и религиозные мероприятия
маҷмӯи сӯзишворӣ - энергетикӣ	1599312,6	1598295,5	топливно-энергетический комплекс
кишоварзӣ, ҳочагии ҷангал, моҳидорӣ ва шикор	109053,1	106390,7	сельское хозяйство, лесное хозяйство, рыболовство и охота
истихроҷ ва коркарди канданиҳои ғоиданок, саноати истеҳсоли маъдани кӯҳӣ, сохтмон	143205,6	139674,8	добыча и переработка полезных ископаемых, горнодобывающая промышленность, строительство
нақлиёт ва коммуникатсия	196545,7	188052,8	транспорт и коммуникации
дигар корҳои иқтисодӣ ва хизматрасонӣ	36344,7	22809,6	прочие экономические дела и услуги

БУЧЕТИ ҶУМҲУРИЯВӢ ДАР СОЛИ 2016
РЕСПУБЛИКАНСКИЙ БЮДЖЕТ В 2016 ГОДУ

ҳазор сомонӣ - *тысяч сомони*

	Бучети тасдиқшуда <i>Утвержден- ный бюджет</i>	Иҷроиши асли <i>Фактическое исполнение</i>	
ҲАМАГИ ДАРОМАДҲО	7869576,1	7215104,3	ВСЕГО ДОХОДОВ
ДАРОМАДҲОИ УМУМӢ			ОБЩИЕ ДОХОДЫ И
ВА ГРАНТҲО	7850977,2	7196416,3	ГРАНТЫ
аз ҷумла:			из них:
Воридоти андозҳо	6514823,8	5866135,3	Налоговые поступления
аз ҷумла:			из них:
андози даромад ва андоз			подходные налоги и налоги
аз ғоида	711435,2	636689,6	на прибыль
аз ҷумла:			из них:
андоз аз даромади			подходные налоги с
шахсони воқеӣ	507186,9	427540,7	физических лиц
андоз аз ғоидаи			налог на прибыль с
шахсони ҳуқуқӣ	204248,3	209148,8	юридических лиц
андоз аз моликият			налоги на имущество и
ва андоз аз замин	-	3,6	налоги на землю
андоз аз арзиши			налог на добавленную
иловашуда	4390838,9	3937362,2	стоимость
аксизҳои дохилӣ	85000,0	124753,6	внутренние акцизы
аксизҳои берунӣ	253000,0	186991,1	внешние акцизы
андозҳои дигари берунӣ			прочие внешние
барои савдо ва амалиётҳо	687834,0	599467,6	налоги на торговлю и операции
андозҳои дигари дохилӣ аз			прочие внутренние налоги
молу хизматҳо	-	2059,5	на товары и услуги
Воридоти ғайриандозӣ	988153,3	1330281,0	Неналоговые поступления
аз ҷумла:			из них:
воридот аз моликият			поступления от имущества
ва ғайриқарорӣ			и предпринимательской
соҳибқарорӣ	273000,0	275639,7	деятельности
дигар пардохтҳои ҳатмӣ ба			другие обязательные платежи
бюджет	103000,0	101959,7	в бюджет
ҷаримаҳо ва муҷозотҳо			штрафы и
(санксияҳо)	313255,3	692581,3	санкции
воридоти дигари			прочие неналоговые
ғайриандоз	298898,0	260100,3	поступления
Грантҳо	348000,0	-	Гранты

	Буҷети тасдиқшуда <i>Утвержден- ный бюджет</i>	Иҷроиши аслӣ <i>Фактическое исполнение</i>	
ХАРОҶОТ –ҲАМАГӢ	8150046,3	7555065,0	РАСХОДЫ - ВСЕГО
аз ҷумла ба:			из них на:
сектори ҳокимият ва идоракунии давлатӣ	1006410,6	811802,3	сектор государственной власти и управления
маориф	582723,5	571591,7	просвещение
тандурустӣ	199255,8	194603,9	здравоохранение
суғуртаи иҷтимоӣ ва ҳифзи иҷтимоӣ	439973,1	365583,6	социальное страхование и защита
ҳочагии манзилию коммуналӣ	85467,3	84151,1	жилищно-коммунальное хозяйство
чорабиниҳои фарҳангӣ - оммавӣ, солимгардонӣ ва динӣ	262672,3	257871,8	культурно-массовые, оздоровительные и религиозные мероприятия
маҷмӯи сӯзишворӣ - энергетикӣ	2049889,4	2048610,5	топливно-энергетический комплекс
кишоварзӣ, ҳочагии ҷангал, моҳидорӣ ва шикор	113758,7	111232,2	сельское хозяйство, лесное хозяйство, рыболовство и охота
истихроҷ ва коркарди канданиҳои ғоиданок, саноати истеҳсоли маъдани куҳӣ, сохтмон	121233,1	119895,2	добыча и переработка полезных ископаемых, горнодобывающая промышленность, строительство
нақлиёт ва коммуникация	133626,9	125419,5	транспорт и коммуникации
дигар корҳои иқтисодӣ ва хизматрасонӣ	27893,0	24677,1	прочие экономические дела и услуги

БУЧЕТИ ҶУМҲУРИЯВӢ ДАР СОЛИ 2017
РЕСПУБЛИКАНСКИЙ БЮДЖЕТ В 2017 ГОДУ

ҳазор сомонӣ - *тысяч сомони*

	Бучети тасдиқшуда <i>Утвержден- ный бюджет</i>	Иҷроиши асли <i>Фактическое исполнение</i>	
ҲАМАГИ ДАРОМАДҲО	8842996,0	8683292,2	ВСЕГО ДОХОДОВ
ДАРОМАДҲОИ УМУМӢ			ОБЩИЕ ДОХОДЫ И
ВА ГРАНТҲО	8649887,3	8490183,4	ГРАНТЫ
аз ҷумла:			из них:
Воридоти андозҳо	7230873,6	7000850,0	Налоговые поступления
аз ҷумла:			из них:
андози даромад ва андоз			подходные налоги и налоги
аз ғоида	989213,0	944209,4	на прибыль
аз ҷумла:			из них:
андоз аз даромади			подходные налоги с
шахсони воқеӣ	763929,7	678251,0	физических лиц
андоз аз ғоидаи			налог на прибыль с
шахсони ҳуқуқӣ	225283,3	265958,4	юридических лиц
андоз аз моликият			налоги на имущество и
ва андоз аз замин	-	588,0	налоги на землю
андоз аз арзиши			налог на добавленную
иловашуда	4560016,2	4463280,2	стоимость
аксизҳои дохилӣ	123700,0	131138,3	внутренние акцизы
аксизҳои берунӣ	255000,0	221948,1	внешние акцизы
андозҳои дигари берунӣ			прочие внешние
барои савдо ва амалиётҳо	800795,6	698270,1	налоги на торговлю и операции
андозҳои дигари дохилӣ аз			прочие внутренние налоги
молу хизматҳо	-	3547,3	на товары и услуги
Воридоти ғайриандозӣ	1052613,7	1319713,5	Неналоговые поступления
аз ҷумла:			из них:
воридот аз моликият			поступления от имущества
ва ғайриқияти			и предпринимательской
соҳибқорӣ	324000,0	163575,8	деятельности
дигар пардохтҳои ҳатмӣ ба			другие обязательные платежи в
бучет	117000,0	126445,5	бюджет
ҷаримаҳо ва муҷозотҳо			штрафы и
(санксияҳо)	302674,0	491114,8	санкции
воридоти дигари			прочие неналоговые
ғайриандоз	308939,7	538577,4	поступления
Грантҳо	366400,0	169619,8	Гранты

	Бучети тасдиқшуда <i>Утвержден- ный бюджет</i>	Иҷроиши асли <i>Фактическое исполнение</i>	
ХАРОҶОТ –ҲАМАГӢ	12413709,1	11573304,6	РАСХОДЫ - ВСЕГО
аз ҷумла ба:			из них на:
сектори ҳокимият ва идоракунии давлатӣ	1040060,9	924712,0	сектор государственной власти и управления
маориф	643762,0	636180,0	просвещение
тандурустӣ	235623,9	229567,8	здравоохранение
суғуртаи иҷтимоӣ ва ҳифзи иҷтимоӣ	478009,7	387021,4	социальное страхование и защита
хоҷагии манзилию коммуналӣ	70195,1	69387,0	жилищно-коммунальное хозяйство
чорабиниҳои фарҳангӣ - оммавӣ, солимгардонӣ ва динӣ	290262,6	287962,2	культурно-массовые, оздоровительные и религиозные мероприятия
маҷмӯи сӯзишворӣ - энергетикӣ	5385457,6	5383335,2	топливно-энергетический комплекс
кишоварзӣ, хоҷагии ҷангал, моҳидорӣ ва шикор	172134,0	164318,5	сельское хозяйство, лесное хозяйство, рыболовство и охота
истихроҷ ва коркарди канданиҳои ғоиданок, саноати истеҳсоли маъдани кӯҳӣ, сохтмон	134343,6	131148,4	добыча и переработка полезных ископаемых, горнодобывающая промышленность, строительство
нақлиёт ва коммуникатсия	263624,7	235072,4	транспорт и коммуникации
дигар корҳои иқтисодӣ ва хизматрасонӣ	53604,6	41331,5	прочие экономические дела и услуги

БУЧЕТИ ҶУМҲУРИЯВӢ ДАР СОЛИ 2018
РЕСПУБЛИКАНСКИЙ БЮДЖЕТ В 2018 ГОДУ

хазор сомонӣ - тысяч сомони

	Бучети тасдиқшуда <i>Утвержден- ный бюджет</i>	Иҷроиши асли <i>Фактическое исполнение</i>	
ҲАМАГИ ДАРОМАДҲО	533600,0	10572122,5	ВСЕГО ДОХОДОВ
ДАРОМАДҲОИ ҶОРИ ВА ГРАНТҲО	-	9952564,3	ТЕКУЩИЕ ДОХОДЫ И ГРАНТЫ
аз ҷумла:			из них:
Воридоти андозҳо	8183474,3	7969179,2	Налоговые поступления
аз ҷумла:			из них:
андози даромад ва андоз			подходные налоги и налоги
аз ғоида	1453774,6	1472196,0	на прибыль
аз ҷумла:			из них:
андоз аз даромад	813639,9	755687,6	подходные налог
андоз аз ғоида	640134,6	716508,4	налог на прибыль
андоз аз молу мулки			налоги на
ғайриманкул	-	1933,6	имущество
аз ҷумла:			из них:
андоз аз замин	-	-	земельный налог
андоз аз арзиши			налог на добавленную
иловашуда	5034991,8	4713662,0	стоимость
аксизҳои дохилӣ	110492,0	110462,9	внутренние акцизы
аксизҳои берунӣ	260000,0	266604,4	внешние акцизы
дигар даромадҳои берунӣ			другие доходы внешние
барои савдо ва амалиётҳо	717789,0	746717,2	налоги на торговлю и операции
андозҳои дигари дохилӣ ва			другие внутренние налоги,
пардохтҳо аз молу			взносы на товары и услуги
хизматрасониҳо	-	3444,3	
Воридоти ғайриандозӣ	1693529,8	1882656,8	Неналоговые поступления
аз ҷумла:			из них:
воридот аз моликият			поступления от имущества
ва ғаёолияти			и предпринимательской
соҳибқорӣ	320555,2	297816,9	деятельности
дигар пардохтҳои ҳатмӣ			Другие обязательные платежи
ба бучет	139800,0	165844,7	в бюджет
ҷаримаҳо ва муҷозотҳо			штрафы и
(санқсияҳо)	238830,9	390037,9	санқии
воридоти дигари			прочие неналоговые
ғайриандоз	240141,6	279334,3	поступления
Даромад аз сармоя	754202,1	749623,0	Доходы от капитала
Грантҳо	405000,0	100728,3	Гранты

	Бучети тасдиқшуда <i>Утвержден-</i> <i>ный бюджет</i>	Иҷроиши аслӣ <i>Фактическое</i> <i>исполнение</i>	
ХАРОҶОТ –ҲАМАГӢ	13703315,2	11698925,2	РАСХОДЫ - ВСЕГО
аз ҷумла ба:			из них на:
бахши ҳокимият ва идоракунии давлатӣ	1070123,9	916390,4	сектор государственной власти и управления
маориф	637665,3	631688,9	просвещение
тандурустӣ	246674,2	237272,6	здравоохранение
суғуртаи иҷтимоӣ ва ҳифзи иҷтимоӣ	504282,3	402727,6	социальное страхование и защита
хоҷагии манзилию коммуналӣ, муҳити зист ва хоҷагии ҷангал	66526,4	65909,4	жилищно-коммунальное хозяйство, окружающей среды и лесное хозяйство
фарҳанг ва варзиш	269849,2	263522,6	культура и спорт
комплексӣ сӯзишворю - энергетикӣ	5928334,0	4690560,7	топливно-энергетический комплекс
кишоварзӣ, моҳидорӣ ва шикор	155358,6	143100,0	сельское хозяйство, , рыболовство и охота
саноат ва сохтмон	138630,3	133719,4	промышленность и строительство
нақлиёт ва коммуникатсия	203906,4	166452,1	транспорт и коммуникации
фаъолияти дигари корҳои иқтисодӣ ва хизматрасонӣ	66516,4	54039,2	другие экономические дела и услуги

БУЧЕТИ ҶУМҲУРИЯВӢ ДАР СОЛИ 2019
РЕСПУБЛИКАНСКИЙ БЮДЖЕТ В 2019 ГОДУ

ҳазор сомонӣ - *тысяч сомони*

	Бучети тасдиқшуда <i>Утвержден- ный бюджет</i>	Иҷроиши аслӣ <i>Фактическое исполнение</i>	
ҲАМАГИ ДАРОМАДҲО	10521472,7	10394583,8	ВСЕГО ДОХОДОВ
ДАРОМАДҲОИ ҶОРӢ ВА ГРАНТҲО	10321349,5	10194460,6	ТЕКУЩИЕ ДОХОДЫ И ГРАНТЫ
аз ҷумла:			<i>из них:</i>
Воридоти андозҳо	8612953,8	8290469,1	Налоговые поступления
аз ҷумла:			<i>из них:</i>
андози даромад ва андоз			<i>подоходные налоги и налоги</i>
аз ғоида	1045041,5	977469,6	<i>на прибыль</i>
аз ҷумла:			<i>из них:</i>
андоз аз даромад	837015,9	773276,7	<i>подоходные налог</i>
андоз аз ғоида	208025,6	204192,9	<i>налог на прибыль</i>
андоз аз молу мулки			<i>налоги на</i>
ғайриманкул	-	1230,3	<i>имущество</i>
аз ҷумла:			<i>из них:</i>
андоз аз замин	-	-	<i>земельный налог</i>
андоз аз арзиши			<i>налог на добавленную</i>
иловашуда	5871447,8	5486405,4	<i>стоимость</i>
аксизҳои дохилӣ	129000,0	104349,2	<i>внутренние акцизы</i>
аксизҳои берунӣ	341919,9	410627,4	<i>внешние акцизы</i>
дигар даромадҳои берунӣ			<i>другие доходы внешние</i>
барои савдо ва амалиётҳо	730583,1	804585,1	<i>налоги на торговлю и операции</i>
андозҳои дигари дохилӣ ва			<i>другие внутренние налоги,</i>
пардохтҳо аз молу			<i>взносы на товары и услуги</i>
хизматрасониҳо	-	6785,0	
Воридоти ғайриандозӣ	1708395,7	1903991,5	Неналоговые поступления
аз ҷумла:			<i>из них:</i>
воридот аз моликият			<i>поступления от имущества</i>
ва ғайриқиямати			<i>и предпринимательской</i>
соҳибқдорӣ	375000,0	343388,7	<i>деятельности</i>
дигар пардохтҳои ҳатмӣ			<i>Другие обязательные платежи</i>
ба бучет	168033,0	206079,6	<i>в бюджет</i>
ҷаримаҳо ва муқозотҳо			<i>штрафы и</i>
(санксияҳо)	255559,7	409347,5	<i>санкции</i>
воридоти дигари			<i>прочие неналоговые</i>
ғайриандоз	291267,0	330654,9	<i>поступления</i>
Даромад аз сармоя	618536,0	614520,8	<i>Доходы от капитала</i>
Грантҳо	-	-	Гранты

	Буҷети тасдиқшуда <i>Утвержден- ный бюджет</i>	Иҷроиши асли <i>Фактическое исполнение</i>	
ХАРОҶОТ –ҲАМАГӢ	12150037,8	10753117,9	РАСХОДЫ - ВСЕГО
аз ҷумла ба:			из них на:
бахши ҳокимият ва идоракунии давлатӣ	801602,7,6	697728,1	сектор государственной власти и управления
маориф	751895,8,9	723241,6	просвещение
тандурустӣ	269638,8	265818,1	здравоохранение
суғуртаи иҷтимоӣ ва ҳифзи иҷтимоӣ	462356,2	439427,8	социальное страхование и защита
хоҷагии манзилию коммуналӣ, муҳити зист ва хоҷагии ҷангал	81427,5	77294,6	жилищно-коммунальное хозяйство, окружающей среды и лесное хозяйство
фарҳанг ва варзиш	347148,6	335586,6	культура и спорт
комплекси сӯзишворю - энергетикӣ	4137556,2	3572217,3	топливно-энергетический комплекс
кишоварзӣ, моҳидорӣ ва шикор	158518,8	156073,1	сельское хозяйство, , рыболовство и охота
саноат ва сохтмон	171077,8	167502,1	промышленность и строительство
нақлиёт ва коммуникатсия	218648,4	198648,6	транспорт и коммуникации
фаъолияти дигари корҳои иқтисодӣ ва хизматрасонӣ	72142,4	71871,2	другие экономические дела и услуги

БУЧЕТИ ҶУМҲУРИЯВӢ ДАР СОЛИ 2020
РЕСПУБЛИКАНСКИЙ БЮДЖЕТ В 2020 ГОДУ

ҳазор сомонӣ - тысяч сомони

	Бучети тасдиқшуда <i>Утвержден- ный бюджет</i>	Иҷроиши асли <i>Фактическое исполнение</i>	
ҲАМАГИ ДАРОМАДҲО	11120396,2	11034021,3	ВСЕГО ДОХОДОВ
ДАРОМАДҲОИ ҶОРИ ВА ГРАНТҲО	10859544,1	10651276,4	ТЕКУЩИЕ ДОХОДЫ И ГРАНТЫ
аз ҷумла:			из них:
Воридоти андозҳо	7998542,9	7874108,5	Налоговые поступления
аз ҷумла:			из них:
андози даромад ва андоз			подходные налоги и налоги
аз ғоида	1190676,0	925338,0	на прибыль
аз ҷумла:			из них:
андоз аз даромад	801779,0	747439,1	подходные налог
андоз аз ғоида	388897,0	177898,9	налог на прибыль
андоз аз молу мулки			налоги на
ғайриманкул	-	1314,4	имущество
аз ҷумла:			из них:
андоз аз замин	-	-	земельный налог
андоз аз арзиши			налог на добавленную
иловашуда	5439040,0	5332698,7	стоимость
аксизҳои дохилӣ	107592,0	89410,8	внутренние акцизы
аксизҳои берунӣ	360930,0	433592,3	внешние акцизы
дигар даромадҳои берунӣ			другие доходы внешние
барои савдо ва амалиётҳо	466830,0	701497,4	налоги на торговлю и операции
андозҳои дигари дохилӣ ва			другие внутренние налоги,
пардохтҳо аз молу			взносы на товары и услуги
хизматрасониҳо	-	2080,4	
Воридоти ғайриандозӣ	1631001,1	1620364,9	Неналоговые поступления
аз ҷумла:			из них:
воридот аз моликият			поступления от имущества
ва ғаёолияти			и предпринимательской
соҳибкорӣ	351379,0	277694,7	деятельности
дигар пардохтҳои ҳатмӣ			Другие обязательные платежи
ба бучет	208000,0	230877,1	в бюджет
ҷаримаҳо ва муҷозотҳо			штрафы и
(санксияҳо)	133000,0	210903,3	санкции
воридоти дигари			прочие неналоговые
ғайриандоз	412748,0	378396,1	поступления
Даромад аз сармоя	525874,1	522493,6	Доходы от капитала
Грантҳо	1230000,0	1150735,9	Гранты

	Буҷети тасдиқшуда <i>Утвержден- ный бюджет</i>	Иҷроиши асли <i>Фактическое исполнение</i>	
ХАРОҶОТ –ҲАМАГӢ	13164422,7	11515761,9	РАСХОДЫ - ВСЕГО
аз ҷумла ба:			из них на:
бахши ҳокимият ва идоракунии давлатӣ	876826,5,8	824117,1	сектор государственной власти и управления
маориф	781808,8	775421,5	просвещение
тандурустӣ	1844353,1,4	855710,4	здравоохранение
суғуртаи иҷтимоӣ ва хифзи иҷтимоӣ	976178,4	726647,1	социальное страхование и защита
хоҷагии манзилию коммуналӣ, муҳити зист ва хоҷагии ҷангал	86331,2	85336,7	жилищно-коммунальное хозяйство, окружающей среды и лесное хозяйство
фарҳанг ва варзиш	389600,1	383711,6	культура и спорт
комплексӣ сӯзишворю - энергетикӣ	3221461,2	3220205,8	топливно-энергетический комплекс
кишоварзӣ, моҳидорӣ ва шикор	177740,6	170684,4	сельское хозяйство, , рыболовство и охота
саноат ва сохтмон	151543,5	149444,9	промышленность и строительство
нақлиёт ва коммуникатсия	175575,1	170758,1	транспорт и коммуникации
фаъолияти дигари корҳои иқтисодӣ ва хизматрасонӣ	230096,5	226460,6	другие экономические дела и услуги

**ДАРОМАД ВА ХАРОҶОТИ БУҶЕТИ МАҲАЛЛӢ
ДОХОДЫ И РАСХОДЫ МЕСТНЫХ БЮДЖЕТОВ**

млн. рубл - млн. рублей

	1991	1992	1993	1994	
ДАРОМАД - ҲАМАГӢ	4953,5	18826,4	340834,1	663237,8	ДОХОДЫ - ВСЕГО
ХАРОҶОТ - ҲАМАГӢ	4677,4	16709,3	293308,8	550372,6	РАСХОДЫ - ВСЕГО
аз ҷумла ба:					из них на:
соҳаҳои иқтисодиёт	544,0	2636,4	25067,7	167168,7	отрасли экономики
ҷорабиниҳои иҷтимоию фарҳангӣ	1499,7	8808,5	79643,7	217498,5	социально-культурные мероприятия
аз ҷумла:					из них:
маориф	946,1	5513,2	48294,8	122899,4	просвещение
фарҳанг ва васоити ахбори умум	36,2	193,1	1825,6	5481,3	культура и средства массовой информации
тандурустӣ ва тарбияи бадан	510,8	3049,4	29021,5	87745,4	здравоохранение и физическая культура
таъминоти иҷтимоӣ	6,6	52,7	501,9	1372,4	социальное обеспечение
барои таъминоти мақомоти ҳокимияти давлатӣ ва идоракунии	46,7	355,1	5006,8	7586,1	на содержание органов государственной власти и управления

ДАРОМАД ВА ХАРОҶОТИ БУҶЕТИ МАҲАЛЛӢ
ДОХОДЫ И РАСХОДЫ МЕСТНЫХ БЮДЖЕТОВ

ҳазор сомонӣ - *тысяч сомони*

	1995	1996	1997	1998	1999	
ДАРОМАД - ҲАМАГӢ	4417,5	24861,0	34037,5	61586,6	78080,4	ДОХОДЫ - ВСЕГО
ХАРОҶОТ - ҲАМАГӢ	4187,6	23921,3	32545,5	59845,8	75706,4	РАСХОДЫ - ВСЕГО
аз ҷумла ба:						из них на:
соҳаҳои						отрасли
иқтисодиёт	762,4	2772,0	6095,4	11187,1	17152,0	экономики
ҷорабиниҳои						социально-
иҷтимоию						культурные
фарҳангӣ	2175,9	9659,8	17847,7	29450,9	36454,3	мероприятия
аз он ҷумла:						из них:
маориф	1216,7	5601,4	10751,2	18537,8	23574,8	просвещение
фарҳанг ва						культура и
васоити						средства
ахбори						массовой
умум	86,3	296,1	569,9	952,4	1795,9	информации
тандурустӣ						здравоохранение
ва тарбияи						и физическая
бадан	853,9	3665,7	6375,4	9783,7	10855,4	культура
таъминоти						социальное
иҷтимоӣ	19,0	82,6	151,1	177,0	228,2	обеспечение
барои таъминоти						на содержание
мақомоти ҳокимияти						органов государ-
давлатӣ ва идоракунӣ	146,2	853,7	2467,3	3834,2	4609,2	ственной власти и
						управления

БУЧЕТИ МАҲАЛЛӢ ДАР СОЛИ 2000
МЕСТНЫЙ БЮДЖЕТ В 2000 ГОДУ

хазор сомони - тысяч сомони

	Бучети тасдиқшуда <i>Утвержден-</i> <i>ный бюджет</i>	Иҷроиши асли <i>Фактическое</i> <i>исполнение</i>	
ДАРОМАДҲОИ УМУМӢ ВА ГРАНТҲО	85610,1	96285,5	ОБЩИЕ ДОХОДЫ И ГРАНТЫ
аз ҷумла:			из них:
Воридоти андозҳо	56850,4	67530,2	Налоговые поступления
аз ҷумла:			из них:
андоз аз даромад ва андоз аз ғоида	21107,0	26915,9	подоходные налоги и налоги на прибыль
андоз аз фонди музди меҳнат	1061,9	1942,1	налоги на фонд оплаты труда
андоз аз моликият ва андоз аз замин	11278,4	9768,2	налоги на имущество и налоги на землю
андозҳои дохилӣ аз молу хизматрасониҳо	21767,1	26904,0	внутренние налоги на товары и услуги
андозҳои дигар	1635,9	2000,2	прочие налоги
Воридоти ғайриандоз	4167,3	4075,8	Неналоговые поступления
аз ҷумла:			из них:
воридот аз моликият ва фаъолияти соҳибкорӣ	589,1	397,4	поступления от имущества и предпринимательской деятельности
боҷ ва пардохтҳои маъмури	269,2	162,3	административные сборы и взносы
даромад аз ҷарима ва ҷораҳои ҷазо	500,3	716,4	поступления от штрафов и санкций

	Бучети тасдиқшуда <i>Утвержден- ный бюджет</i>	Иҷроиши асли <i>Фактическое исполнение</i>	
ХАРОҶОТ - ҲАМАГӢ	87384,3	88924,2	РАСХОДЫ - ВСЕГО
аз ҷумла ба:			из них на:
сектори ҳокимияти давлатӣ ва идорақунӣ	7431,5	9050,8	сектор государственной власти и управления
маориф	31092,0	35166,3	просвещение
тандурустӣ	15017,9	13623,3	здравоохранение
сугуртаи иҷтимоӣ ва ҳифзи иҷтимоӣ	5813,4	2491,1	социальное страхование и защита
хоҷагии манзилию коммунальӣ	13779,5	13893,3	жилищно-коммунальное хозяйство
чорабиниҳои фар- ҳангӣ - оммавӣ, солимигардонӣ	2122,0	2252,1	культурно-массовые, оздоровительные мероприятия
кишоварзӣ, хоҷагии чангал, моҳидорӣ ва шикор	1431,6	1168,5	сельское хозяйство, лесное хозяйство, рыболовство и охота
истихроҷ ва коркарди канданиҳои ғойданок, саноати истеҳсоли маъдани кӯҳӣ, сохтмон	0,0	0,0	добыча и переработка полезных ископаемых, горнодобывающая промышленность, строительство
нақлиёт ва коммуникация	6643,0	6399,7	транспорт и коммуникации

БУЧЕТИ МАҲАЛЛӢ ДАР СОЛИ 2001
МЕСТНЫЙ БЮДЖЕТ В 2001 ГОДУ

ҳазор сомонӣ - *тысяч сомони*

	Бучети тасдиқшуда <i>Утвержден- ный бюджет</i>	Иҷроиши асли <i>Фактическое исполнение</i>	
ДАРОМАДҲОИ УМУМӢ ВА ГРАНТҲО	136127,5	144186,4	ОБЩИЕ ДОХОДЫ И ГРАНТЫ
аз ҷумла:			из них:
Воридоти андозҳо	78097,9	101469,4	Налоговые поступления
аз ҷумла:			из них:
андоз аз даромад ва андоз аз ғоида	31141,1	39665,0	подоходные налоги и налоги на прибыль
андоз аз фонди музди меҳнат	2422,7	3271,8	налоги на фонд оплаты труда
андоз аз моликият ва андоз аз замин	11344,3	11714,9	налоги на имущество и налоги на землю
андозҳои дохилӣ аз молу хизматрасониҳо	30379,0	43329,4	внутренние налоги на товары и услуги
андозҳои дигар	2810,7	3488,3	прочие налоги
Воридоти ғайриандоз	4228,7	5704,3	Неналоговые поступления
аз ҷумла:			из них:
воридот аз моликият ва фаъолияти соҳибкорӣ	337,4	316,1	поступления от иму- щества и предприни- мательской деятельности
боҷ ва пардохтҳои маъмурӣ	211,4	232,9	административные сборы и взносы
даромад аз ҷарима ва ҷораҳои ҷазо	574,5	774,3	поступления от штрафов и санкций

	Бучети тасдиқшуда <i>Утвержден- ный бюджет</i>	Иҷроиши аслӣ <i>Фактическое исполнение</i>	
ХАРОҶОТ -ҲАМАГӢ	130892,7	133321,8	РАСХОДЫ - ВСЕГО
аз ҷумла ба:			из них на:
сектори ҳокимияти давлатӣ ва идорақунӣ	10221,1	12064,6	сектор государ-ственной власти и управления
маориф	47890,1	50185,1	просвещение
тандурустӣ	19956,7	19796,3	здравоохранение
суғуртаи иҷтимоӣ ва ҳифзи иҷтимоӣ	5043,0	2261,6	социальное страхо-вание и защита
ҳочагии манзилию коммуналӣ	17747,7	20364,1	жилищно-коммуналь-ное хозяйство
чорабиниҳои фарҳангӣ – оммавӣ, солимигардонӣ	4022,9	4509,8	культурно-массовые, оздоровительные мероприятия
кишоварзӣ, ҳочагии чангал, моҳидорӣ ва шикор	1259,7	1204,6	сельское хозяйство, лесное хозяйство, рыболовство и охота
истехсол ва коркарди канданиҳои фойданок, саноати истехсоли маъдани кӯҳӣ, сохтмон	160,0	90,0	добыча и переработка полезных ископаемых, горнодобывающая промышленность, строительство
нақлиёт ва коммуникатсия	10378,2	12676,3	транспорт и коммуникации

БУЧЕТИ МАҲАЛЛӢ ДАР СОЛИ 2002
МЕСТНЫЙ БЮДЖЕТ В 2002 ГОДУ

хазор сомонӣ -тысяч сомони

	Бучети тасдиқшуда <i>Утвержден- ный бюджет</i>	Иҷроиши асли <i>Фактическое исполнение</i>	
ДАРОМАДҲОИ УМУМӢ ВА ГРАНТҲО	161381,5	180828,2	ОБЩИЕ ДОХОДЫ И ГРАНТЫ
аз ҷумла:			из них:
Воридоти андозҳо	103686,9	125203,0	Налоговые поступления
аз ҷумла:			из них:
андози аз даромад ва андоз аз ғоида	46298,5	54704,5	подоходные налоги и налоги на прибыль
андоз аз фонди музди меҳнат	3404,1	5066,2	налоги на фонд оплаты труда
андоз аз моликият ва андоз аз замин	14192,3	14955,2	налоги на имущество и налоги на землю
андозҳои дохилӣ аз молу хизматрасониҳо	36433,1	46211,7	внутренние налоги на товары и услуги
андозҳои дигар	3358,8	4265,3	прочие налоги
Воридоти ғайриандоз	4924,6	9745,2	Неналоговые поступления
аз ҷумла:			из них:
воридот аз моликият ва ғайриқарорӣ соҳибдорӣ	473,5	1583,9	поступления от имуще- ства и предприни- мательской деятель-ности
боҷ ва пардохтҳои маъмурий	255,5	121,0	административные сборы и взносы
даромад аз ҷарима ва ҷораҳои ҷазо	644,2	1338,4	поступления от штрафов и санкций

	Бучети тасдиқшуда <i>Утвержден- ный бюджет</i>	Иҷроиши асли <i>Фактическое исполнение</i>	
ХАРОҶОТ - ҲАМАГӢ	163325,8	173585,8	РАСХОДЫ - ВСЕГО
аз ҷумла ба:			из них на:
сектори ҳокимияти давлатӣ ва идоракунии	15994,6	18463,7	сектор государ-ственной власти и управления
маориф	67956,9	70623,8	просвещение
тандурустӣ	24534,3	24340,8	здравоохранение
суғуртаи иҷтимоӣ ва ҳифзи иҷтимоӣ	8281,9	6810,3	социальное страхо-вание и защита
хоҷагии манзилию коммуналий	23277,3	28850,5	жилищно-комму-нальное хозяйство
чорабиниҳои фарҳангӣ - оммавӣ, солимгардонӣ	4148,2	4951,6	культурно-массовые, оздоровительные мероприятия
кишоварзӣ, хоҷагии ҷангал, мохидорӣ ва шикор	1386,2	1340,8	сельское хозяйство, лесное хозяйство, рыболовство и охота
истихроҷ ва коркарди канданиҳои ғойданок, саноати истеҳсоли маъдани қўҳӣ, сохтмон	488,0	546,7	добыча и переработка полезных ископаемых, горнодобывающая промышленность, строительство
нақлиёт ва коммуникатсия	9185,3	8200,7	транспорт и коммуникации

БУЧЕТИ МАҲАЛЛӢ ДАР СОЛИ 2003
МЕСТНЫЙ БЮДЖЕТ В 2003 ГОДУ

ҳазор сомонӣ -тысяч сомони

	Бучети тасдиқшуда <i>Утвержден- ный бюджет</i>	Иҷроиши асли <i>Фактическое исполнение</i>	
ДАРОМАДҲОИ УМУМӢ ВА ГРАНТҲО	236087,7	263284,3	ОБЩИЕ ДОХОДЫ И ГРАНТЫ
аз ҷумла:			из них:
Воридоти андозҳо	134523,2	152517,6	Налоговые поступления
аз ҷумла:			из них:
андоз аз даромад ва андоз аз ғоида	55662,4	61047,9	подходные налоги и налоги на прибыль
андоз аз фонди музди меҳнат	5668,2	6951,7	налоги на фонд оплаты труда
андоз аз моликият ва андоз аз замин	18328,2	19888,8	налоги на имущество и налоги на землю
андозҳои дохилӣ аз молу хизматрасониҳо	67383,8	76487,0	внутренние налоги на товары и услуги
андозҳои дигар	5475,1	6465,3	прочие налоги
Воридоти ғайриандоз	8427,6	12623,4	Неналоговые поступления
аз ҷумла:			из них:
воридот аз моликият ва фаъолияти соҳибкорӣ	830,0	1005,5	поступления от имущества и предпри-нимательской деятельности
боҷ ва пардохтҳои маъмури	356,1	302,2	административные сборы и взносы
даромад аз ҷарима ва ҷораҳои ҷазо	1388,1	1861,5	поступления от штрафов и санкций

	Бучети тасдиқшуда <i>Утвержден- ный бюджет</i>	Иҷроиши асли <i>Фактическое исполнение</i>	
ХАРОҶОТ - ҲАМАГӢ	236168,7	242453,3	РАСХОДЫ - ВСЕГО
аз ҷумла ба:			из них на:
сектори ҳокимияти давлатӣ ва идорақунӣ	29523,1	29551,1	сектор государственной власти и управления
маориф	90552,3	91930,3	просвещение
тандурустӣ	32744,1	32563,7	здравоохранение
сугуртаи иҷтимоӣ ва ҳифзи иҷтимоӣ	9164,1	8863,4	социальное страхование и защита
хоҷагии манзилию коммуналӣ	36839,7	39968,1	жилищно-коммунальное хозяйство
чорабиниҳои фарҳангӣ - оммавӣ, солимгардонӣ	5310,7	5675,8	культурно-массовые, оздоровительные мероприятия
кишоварзӣ, хоҷагии ҷангал, моҳидорӣ ва шикор	1745,5	1511,2	сельское хозяйство, лесное хозяйство, рыболовство и охота
истихроҷ ва коркарди канданиҳои ғоиданок, саноати истеҳсоли маъдани кӯҳӣ, сохтмон	330,0	321,4	добыча и переработка полезных ископаемых, горнодобывающая промышленность, строительство
нақлиёт ва коммуникатсия	20654,5	19433,2	транспорт и коммуникации

БУЧЕТИ МАҲАЛЛӢ ДАР СОЛИ 2004
МЕСТНЫЙ БЮДЖЕТ В 2004 ГОДУ

хазор сомонӣ - тысяч сомони

	Бучети тасдиқшуда <i>Утвержден- ный бюджет</i>	Иҷроиши асли <i>Фактическое исполнение</i>	
ДАРОМАДҲОИ УМУМӢ ВА ГРАНТҲО	311573,2	345988,5	ОБЩИЕ ДОХОДЫ И ГРАНТЫ
аз чумла:			из них:
Воридоти андозҳо	195431,2	218824,4	Налоговые поступления
аз чумла:			из них:
андоз аз даромад ва андоз аз ғоида	69699,8	78013,8	подходные налоги и налоги на прибыль
андоз аз фонди музди меҳнат	8503,2	9494,4	налоги на фонд оплаты труда
андоз аз моликият ва андоз аз замин	21558,4	22991,3	налоги на имущество и налоги на землю
андозҳои дохилӣ аз молу хизматрасониҳо	88779,7	99915,2	внутренние налоги на товары и услуги
андозҳои дигар	6890,1	8409,6	прочие налоги
Воридоти ғайриандоз	11487,5	15382,5	Неналоговые поступления
аз чумла:			из них:
воридот аз моликият ва фаъолияти соҳибкорӣ	955,8	2598,5	поступления от имущества и предпри- нимательской деятельности
бӯҷ ва пардохтҳои маъмурий	467,3	526,8	административные сборы и взносы
даромад аз ҷарима ва ҷораҳои ҷазо	1157,3	1916,3	поступления от штрафов и санкций

	Бучети тасдиқшуда <i>Утвержден- ный бюджет</i>	Иҷроиши аслӣ <i>Фактическое исполнение</i>	
ХАРОҶОТ - ҲАМАГӢ	311678,8	329825,0	РАСХОДЫ - ВСЕГО
аз ҷумла ба:			из них на:
сектори ҳокимият ва идоракунии давлатӣ	24797,8	27924,5	сектор государственной власти и управления
маориф	133695,4	133837,4	просвещение
тандурустӣ	41149,7	41031,1	здравоохранение
суғуртаи иҷтимоӣ ва ҳифзи иҷтимоӣ	10314,4	10086,6	социальное страхование и защита
хоҷагии манзилию коммуналӣ	59551,9	66826,6	жилищно-коммунальное хозяйство
чорабиниҳои фарҳангӣ - оммавӣ, солимгардонӣ	8875,8	9893,0	культурно-массовые, оздо- ровительные мероприятия
кишоварзӣ, хоҷагии чангал, моҳидорӣ ва шикор	1941,4	1821,9	сельское хозяйство, лесное хозяйство, рыболовство и охота
истихроҷ ва коркарди канданиҳои ғоиданок, саноати истеҳсоли маъдани кӯҳӣ, сохтмон	300,0	314,5	добыча и переработка полезных ископаемых, горнодобывающая промышленность, строительство
нақлиёт ва коммуникатсия	17892,9	18092,3	транспорт и коммуникации

БУЌЕТИ МАҲАЛЛӢ ДАР СОЛИ 2005
МЕСТНЫЙ БЮДЖЕТ В 2005 ГОДУ

хазор сомонӣ - тысяч сомони

	Бучети тасдиқшуда Утвержден- ный бюджет	Иҷроиши аслӣ Фактическое исполнение	
ДАРОМАДҲОИ УМУМӢ ВА ГРАНТҲО	445308,2	464722,9	ОБЩИЕ ДОХОДЫ И ГРАНТЫ
аз ҷумла:			из них:
Воридоти андозҳо	285730,8	299366,4	Налоговые поступления
аз ҷумла:			из них:
андози даромад ва андоз аз ғоида	84329,4	91915,9	подходные налоги и налоги на прибыль
аз он ҷумла:			в том числе:
андоз аз даромади шахсони воқеъӣ	69451,6	73654,9	подходные налоги с физических лиц
андоз аз ғоидаи шахсони ҳуқуқӣ	8190,8	10019,7	налог на прибыль с юридических лиц
андози камтарин аз даромади корхонаҳо	6687,0	8241,3	минимальный налог на доходы предприятий
андоз аз моликият ва андоз аз замин	70998,2	59419,8	налоги на имущество и налоги на землю
аз ҷумла андоз аз замин	4812,2	7242,7	из них земельный налог
андоз аз арзиши иловашуда	61061,2	72107,8	налог на добавленную стоимость
андозҳои дигари дохилӣ аз молу хизматҳо	41743,0	47083,2	прочие внутренние налоги на товары и услуги
Воридоти ғайриандоз	15133,0	19269,8	Неналоговые поступления
аз ҷумла:			из них:
воридот аз моликият ва ғайриқилъи соҳибдорӣ	474,3	634,9	поступления от имущества и предпри- имательской деятельности
боҷ ва пардохтҳои маъмурий	325,2	326,6	административные сборы и взносы
ғоизҳо, ҷаримаҳо ва танбеҳҳо (санксияҳо)	1632,9	2688,3	пени, штрафы и санкции
воридоти дигари ғайриандоз	12700,7	15620,0	прочие неналоговые поступления

	Бучети тасдиқшуда <i>Утвержден- ный бюджет</i>	Иҷроиши аслӣ <i>Фактическое исполнение</i>	
ХАРОҶОТ – ҲАМАГӢ	445348,2	443750,5	РАСХОДЫ - ВСЕГО
аз ҷумла ба:			из них на:
сектори ҳокимият ва идоракунии давлатӣ	36903,1	39730,4	сектор государ-ственной власти и управления
маориф	215010,3	210030,1	просвещение
тандурустӣ	63582,5	62661,8	здравоохранение
суғуртаи иҷтимоӣ ва ҳифзи иҷтимоӣ	15843,6	15650,7	социальное страхование и защита
ҳоҷагии манзилию коммуналӣ	63591,2	67800,7	жилищно- коммунальное хозяйство
чорабиниҳои фарҳангӣ - оммавӣ, солимигардонӣ ва динӣ	12085,7	12269,3	культурно- массовые, оздо- вательные и религиозные мероприятия
кишоварзӣ, ҳоҷагии чангал, моҳидорӣ ва шикор	2611,0	2492,3	сельское хозяйство, лесное хозяйство, рыболовство и охота
истихроҷ ва коркарди канданиҳои ғоиданок, саноати истеҳсоли маъдани кӯҳӣ, сохтмон	960,0	960,0	добыча и переработка полезных ископаемых, горнодобывающая промышленность, строительство
нақлиёт ва коммуникатсия	15722,5	14019,6	транспорт и коммуникации

БУЌЕТИ МАҲАЛЛИ ДАР СОЛИ 2006
МЕСТНЫЙ БЮДЖЕТ В 2006 ГОДУ

хазор сомони - тысяч сомони

	Бучети тасдиқшуда Утвержден- ный бюджет	Иҷроиши асли Фактическое исполнение	
ДАРОМАДҲОИ УМУМӢ ВА ГРАНТҲО	554657,7	594966,3	ОБЩИЕ ДОХОДЫ И ГРАНТЫ
аз ҷумла:			из них:
Воридоти андозҳо	384060,1	414746,7	Налоговые поступления
аз ҷумла:			из них:
андози даромад ва андоз аз ғоида	110423,7	124536,1	подходные налоги и налоги на прибыль
аз он ҷумла:			в том числе:
андоз аз даромади шахсони воқеӢ	79196,1	87373,7	подходные налоги с физических лиц
андоз аз ғоидаи шахсони ҳуқуқӣ	15371,6	17233,0	налог на прибыль с юридических лиц
андози камтарин аз даромади корхонаҳо	15856,0	19929,3	минимальный налог на доходы предприятий
андоз аз моликият ва андоз аз замин	86705,5	76663,6	налоги на имущество и налоги на землю
аз ҷумла андоз аз замин	8417,9	9232,4	из них земельный налог
андоз аз арзиши иловашуда	96640,8	116561,8	налог на добавленную стоимость
аксизҳо	5084,9	5218,9	акцизы
андозҳои дигари дохилӣ аз молу хизматҳо	46949,6	52189,0	прочие внутренние налоги на товары и услуги
Воридоти ғайриандоз	20939,8	25170,7	Неналоговые поступления
аз ҷумла:			из них:
воридот аз моликият ва фаъолияти соҳибкорӣ	1144,7	974,7	поступления от имущества и предпринимательской деятельности
бӯҷ ва пардохтҳои маъмурӣ	423,1	314,8	административные сборы и взносы
ғоизҳо, ҷаримаҳо ва танбеҳҳо (санксияҳо)	1681,6	3522,0	пенни, штрафы и санкции
воридоти дигари ғайриандоз	17690,3	20359,2	прочие неналоговые поступления

	Бучети тасдиқшуда <i>Утвержден- ный бюджет</i>	Иҷроиши асли <i>Фактическое исполнение</i>	
ХАРОҶОТ – ҲАМАГӢ	554657,7	560388,1	РАСХОДЫ - ВСЕГО
аз ҷумла ба:			из них на:
сектори ҳокимият ва идоракунии давлатӣ	46182,1	51630,1	сектор государственной власти и управления
маориф	261259,7	256189,3	просвещение
тандурустӣ	80458,4	80601,7	здравоохранение
суғуртаи иҷтимоӣ ва ҳифзи иҷтимоӣ	15423,6	15433,5	социальное страхование и защита
ҳочагии манзилию коммуналӣ	82666,9	88318,4	жилищно-коммунальное хозяйство
чорабиниҳои фарҳангӣ - оммавӣ, солимигардонӣ ва динӣ	18420,0	19494,0	культурно-массовые, оздоровительные и религиозные мероприятия
кишоварзӣ, ҳочагии чангал, моҳидорӣ ва шикор	3556,1	3473,3	сельское хозяйство, лесное хозяйство, рыболовство и охота
истихроҷ ва коркарди канданиҳои фосфорнок, саноати истеҳсоли маъдани кӯҳӣ, сохтмон	247,0	467,0	добыча и переработка полезных ископаемых, горнодобывающая промышленность, строительство
нақлиёт ва коммуникация	18004,9	16455,2	транспорт и коммуникации

БУЧЕТИ МАҲАЛЛӢ ДАР СОЛИ 2007
МЕСТНЫЙ БЮДЖЕТ В 2007 ГОДУ

хазор сомонӣ - тысяч сомони

	Бучети тасдиқшуда <i>Утвержден- ный бюджет</i>	Иҷроиши аслӣ <i>Фактическое исполнение</i>	
ДАРОМАДҲОИ УМУМӢ ВА ГРАНТҲО	817995,3	886222,2	ОБЩИЕ ДОХОДЫ И ГРАНТЫ
аз чумла:			из них:
Воридоти андозҳо	560683,2	624058,6	Налоговые поступления
аз чумла:			из них:
андози даромад ва андоз аз ғоида	187053,2	215937,2	подходные налоги и налоги на прибыль
аз он чумла:			в том числе:
андоз аз даромади шахсони воқеъӣ	126665,1	144161,6	подходные налоги с физических лиц
андоз аз ғоидаи шахсони ҳуқуқӣ	28479,7	30886,1	налог на прибыль с юридических лиц
андози камтарин аз даромади корхонаҳо	31908,4	40889,5	минимальный налог на доходы предприятий
андоз аз моликият ва андоз аз замин	90423,6	92206,2	налоги на имущество и налоги на землю
аз чумла андоз аз замин	11755,1	14103,7	из них земельный налог
андоз аз арзиши иловашуда	149217,1	168276,5	налог на добавленную стоимость
аксизҳо	7064,8	7594,6	акцизы
андозҳои дигари дохилӣ аз молу хизматҳо	75102,0	83240,6	прочие внутренние налоги на товары и услуги
Воридоти ғайриандоз	24828,5	29526,8	Неналоговые поступления
аз чумла:			из них:
воридот аз моликият ва фаъолияти соҳибкорӣ	0,0	1024,8	поступления от имущества и предпринимательской деятельности
боҷ ва пардохтҳои маъмурий	427,2	201,1	административные сборы и взносы
ғоиизҳо, ҷаримаҳо ва танбеҳҳо (санксияҳо)	1539,6	3729,0	пенни, штрафы и санкции
воридоти дигари ғайриандоз	22861,7	24571,8	прочие неналоговые поступления

	Бучети тасдиқшуда <i>Утвержден- ный бюджет</i>	Иҷроиши асли <i>Фактическое исполнение</i>	
ХАРОҶОТ – ҲАМАГӢ	823995,3	823379,4	РАСХОДЫ - ВСЕГО
аз ҷумла ба:			из них на:
сектори ҳокимият ва идоракунии давлатӣ	56862,9	59974,1	сектор государственной власти и управления
маориф	350467,8	353287,6	просвещение
тандурустӣ	108110,9	103303,8	здравоохранение
суғуртаи иҷтимоӣ ва ҳифзи иҷтимоӣ	17013,8	16805,5	социальное страхование и защита
ҳочагии манзилию коммуналӣ	192698,6	194074,0	жилищно-коммунальное хозяйство
чорабиниҳои фарҳангӣ - оммавӣ, солимгардонӣ ва динӣ	25825,8	27715,4	культурно-массовые, оздоровительные и религиозные мероприятия
кишоварзӣ, ҳочагии ҷангал, моҳидорӣ ва шикор	4532,3	4059,4	сельское хозяйство, лесное хозяйство, рыболовство и охота
истихроҷ ва коркарди канданиҳои ғоиданок, саноати истиҳсоли маъдани кӯҳӣ, сохтмон	2680,0	4119,5	добыча и переработка полезных ископаемых, горнодобывающая промышленность, строительство
нақлиёт ва коммуникатсия	28691,4	26739,2	транспорт и коммуникации

**БУЌЕТИ МАҲАЛЛӢ ДАР СОЛИ 2008
МЕСТНЫЙ БЮДЖЕТ В 2008 ГОДУ**

хазор сомонӣ - тысяч сомони

	Буҷети тасдиқшуда <i>Утвержден- ный бюджет</i>	Иҷроиши асли <i>Фактическое исполнение</i>	
ДАРОМАДҲОИ УМУМӢ ВА ГРАНТҲО	1078871,6	1209188,7	ОБЩИЕ ДОХОДЫ И ГРАНТЫ
аз ҷумла:			из них:
Воридоти андозҳо	779021,9	904761,6	Налоговые поступления
аз ҷумла:			из них:
андоз аз даромад ва андоз аз ғоида	258365,9	308065,4	подходные налоги и налоги на прибыль
аз он ҷумла:			в том числе:
андоз аз даромади шахсони воқеӢ	178643,9	204206,7	подходные налоги с физических лиц
андоз аз ғоидаи шахсони ҳуқуқӣ	38337,2	45642,6	налог на прибыль с юридических лиц
андози камтарин аз даромади корхонаҳо	41384,8	58216,1	минимальный налог на доходы предприятий
андоз аз моликият ва андоз аз замин	122416,0	118508,4	налоги на имущество и налоги на землю
аз ҷумла андоз аз замин	19412,6	20540,7	из них земельный налог
андоз аз арзиши иловашуда	192671,1	260212,9	налог на добавленную стоимость
аксизҳо	8802,7	9174,7	акцизы
андозҳои дигари дохилӣ аз молу хизматрасонӣ	114571,1	119346,0	прочие внутренние налоги на товары и услуги
Воридоти ғайриандоз	33620,5	41069,1	Неналоговые поступления
аз ҷумла:			из них:
воридот аз моликият ва фаъолияти соҳибкорӣ	-	402,2	поступления от имущества и предпринимательской деятельности
боҷ ва пардохтҳои маъмурӣ	718,6	138,1	административные сборы и взносы
ғоизҳо, ҷаримаҳо ва танбеҳҳо (санксияҳо)	2804,6	4115,6	пени, штрафы и санкции
воридоти дигари ғайриандоз	33097,3	38336,9	прочие неналоговые поступления

	Бучети тасдиқшуда <i>Утвержден- ный бюджет</i>	Иҷроиши асли <i>Фактическое исполнение</i>	
ХАРОҶОТ – ҲАМАГӢ	1078970,5	1046409,9	РАСХОДЫ - ВСЕГО
аз ҷумла ба:			из них на:
сектори ҳокимият ва идоракунии давлатӣ	76325,2	80169,3	сектор государственной власти и управления
маориф	471422,8	444655,9	просвещение
тандурустӣ	172262,3	162419,9	здравоохранение
суғуртаи иҷтимоӣ ва ҳифзи иҷтимоӣ	20146,0	19223,4	социальное страхование и защита
ҳочагии манзилию коммуналӣ	211401,9	208105,3	жилищно-коммунальное хозяйство
чорабиниҳои фарҳангӣ - оммавӣ, солимгардонӣ ва динӣ	34045,9	42180,6	культурно-массовые, оздоровительные и религиозные мероприятия
кишоварзӣ, ҳочагии ҷангал, моҳидорӣ ва шикор	5831,1	5830,0	сельское хозяйство, лесное хозяйство, рыболовство и охота
истихроҷ ва коркарди канданиҳои ғоиданок, саноати истеҳсоли маъдани кӯҳӣ, сохтмон	907,0	1191,3	добыча и переработка полезных ископаемых, горнодобывающая промышленность, строительство
нақлиёт ва коммуникатсия	49087,1	43717,3	транспорт и коммуникации

БУЌЕТИ МАҲАЛЛӢ ДАР СОЛИ 2009
МЕСТНЫЙ БЮДЖЕТ В 2009 ГОДУ

ҳазор сомонӣ — тысяч сомони

	Буҷети тасдиқшуда <i>Утвержден- ный бюджет</i>	Иҷроиши асли <i>Фактическое исполнение</i>	
ДАРОМАДҲОИ УМУМӢ ВА ГРАНТҲО	1543227,8	1666111,9	ОБЩИЕ ДОХОДЫ И ГРАНТЫ
аз ҷумла:			из них:
Воридоти андозҳо	1061757,5	1170691,0	Налоговые поступления
аз ҷумла:			из них:
андоз аз даромад ва андоз аз ғоида	383559,2	429450,6	подходные налоги и налоги на прибыль
аз он ҷумла:			в том числе:
андоз аз даромади шахсони воқеӢ	264493,7	277103,3	подходные налоги с физических лиц
андоз аз ғоидаи шахсони ҳуқуқӣ	57245,5	71219,5	налог на прибыль с юридических лиц
андози камтарин аз даромади корхонаҳо	61819,9	81127,8	минимальный налог на доходы предприятий
андоз аз моликият ва андоз аз замин	145103,3	142346,2	налоги на имущество и налоги на землю
аз ҷумла андоз аз замин	22240,9	23399,1	из них земельный налог
андоз аз арзиши иловашуда	292669,5	343704,7	налог на добавленную стоимость
аксизҳо	11462,6	12361,2	акцизы
андозҳои дигари дохилӣ аз молу хизматрасонӣ	104277,0	105665,0	прочие внутренние налоги на товары и услуги
Воридоти ғайриандоз	51481,0	62139,4	Неналоговые поступления
аз ҷумла:			из них:
воридот аз моликият ва фаъолияти соҳибкорӣ	-	1554,6	поступления от имущества и предпринимательской деятельности
боҷ ва пардохтҳои маъмурӣ	1134,9	323,8	административные сборы и взносы
ғоиҳо, ҷаримаҳо ва танбеҳҳо (санксияҳо)	3228,8	3926,2	пенни, штрафы и санкции
воридоти дигари ғайриандоз	47117,3	56334,8	прочие неналоговые поступления

	Бучети тасдиқшуда <i>Утвержден- ный бюджет</i>	Иҷроиши асли <i>Фактическое исполнение</i>	
ХАРОҶОТ – ҲАМАГӢ	1544227,6	1463619,1	РАСХОДЫ - ВСЕГО
аз ҷумла ба:			из них на:
сектори ҳокимият ва идоракунии давлатӣ	102682,8	104030,1	сектор государственной власти и управления
маориф	653880,5	609009,4	просвещение
тандурустӣ	245946,9	233862,7	здравоохранение
суғуртаи иҷтимоӣ ва ҳифзи иҷтимоӣ	25659,1	23086,8	социальное страхование и защита
ҳочагии манзилию коммуналӣ	335964,2	301733,1	жилищно-коммунальное хозяйство
чорабиниҳои фарҳангӣ - оммавӣ, солимгардонӣ ва динӣ	59622,7	63830,6	культурно-массовые, оздоровительные и религиозные мероприятия
кишоварзӣ, ҳочагии ҷангал, моҳидорӣ ва шикор	10152,9	9960,7	сельское хозяйство, лесное хозяйство, рыболовство и охота
истихроҷ ва коркарди канданиҳои ғоиданок, саноати истеҳсоли маъдани кӯҳӣ, сохтмон	874,3	850,8	добыча и переработка полезных ископаемых, горнодобывающая промышленность, строительство
нақлиёт ва коммуникация	32238,7	29199,3	транспорт и коммуникации

БУЌЕТИ МАҲАЛЛӢ ДАР СОЛИ 2010
МЕСТНЫЙ БЮДЖЕТ В 2010 ГОДУ

хазор сомонӣ - тысяч сомони

	Буҷети тасдиқшуда <i>Утвержден- ный бюджет</i>	Иҷроиши асли <i>Фактическое исполнение</i>	
ДАРОМАДҲОИ УМУМӢ ВА ГРАНТҲО	1835966,3	1986203,5	ОБЩИЕ ДОХОДЫ И ГРАНТЫ
аз ҷумла:			из них:
Воридоти андозҳо	1345379,1	1474028,6	Налоговые поступления
аз ҷумла:			из них:
андоз аз даромад ва андоз аз ғоида	490559,5	546359,6	подходные налоги и налоги на прибыль
аз он ҷумла:			в том числе:
андоз аз даромади шахсони воқеӢ	302403,2	325416,8	подходные налоги с физических лиц
андоз аз ғоидаи шахсони ҳуқуқӣ	92300,5	114210,2	налог на прибыль с юридических лиц
андози камтарин аз даромади корхонаҳо	95855,8	106732,6	минимальный налог на доходы предприятий
андоз аз моликият ва андоз аз замин	143244,0	151107,2	налоги на имущество и налоги на землю
аз ҷумла андоз аз замин	21637,1	23411,1	из них земельный налог
андоз аз арзиши иловашуда	386816,8	415084,9	налог на добавленную стоимость
аксизҳо	12561,1	12895,7	акцизы
андозҳои дигари дохилӣ аз молу хизматрасонӣ	133511,5	146274,2	прочие внутренние налоги на товары и услуги
Воридоти ғайриандоз	60618,7	83786,7	Неналоговые поступления
аз ҷумла:			из них:
воридот аз моликият ва фаъолияти соҳибкорӣ	-	2385,4	поступления от имущества и предпринимательской деятельности
боҷ ва пардохтҳои маъмурий	1357,0	263,7	административные сборы и взносы
ғоизҳо, ҷаримаҳо ва танбеҳҳо (санксияҳо)	2695,6	15344,8	пенни, штрафы и санкции
воридоти дигари ғайриандоз	56566,1	65792,7	прочие неналоговые поступления

	Бучети тасдиқшуда <i>Утвержденный бюджет</i>	Иҷроиши асли <i>Фактическое исполнение</i>	
ХАРОҶОТ – ҲАМАГӢ	1835966,3	1759948,4	РАСХОДЫ - ВСЕГО
аз ҷумла ба:			из них на:
сектори ҳокимият ва идоракунии давлатӣ	105280,9	106776,8	сектор государственной власти и управления
маориф	761468,5	738882,0	просвещение
тандурустӣ	303648,7	294700,3	здравоохранение
суғуртаи иҷтимоӣ ва ҳифзи иҷтимоӣ	26542,4	26105,1	социальное страхование и защита
ҳочагии манзилию коммуналӣ	420121,9	346473,5	жилищно-коммунальное хозяйство
чорабиниҳои фарҳангӣ - оммавӣ, солимгардонӣ ва динӣ	90502,6	90294,2	культурно-массовые, оздоровительные и религиозные мероприятия
кишоварзӣ, ҳочагии ҷангал, моҳидорӣ ва шикор	13038,8	11630,4	сельское хозяйство, лесное хозяйство, рыболовство и охота
истихроҷ ва коркарди канданиҳои ғоиданок, саноати истеҳсоли маъдани кӯҳӣ, сохтмон	1727,5	2708,5	добыча и переработка полезных ископаемых, горнодобывающая промышленность, строительство
нақлиёт ва коммуникация	26130,3	22444,6	транспорт и коммуникации

БУЌЕТИ МАҲАЛЛӢ ДАР СОЛИ 2011
МЕСТНЫЙ БЮДЖЕТ В 2011 ГОДУ

хазор сомонӣ - тысяч сомони

	Буҷети тасдиқшуда <i>Утвержден- ный бюджет</i>	Иҷроиши асли <i>Фактическое исполнение</i>	
ДАРОМАДҲОИ УМУМӢ ВА ГРАНТҲО	2358560,8	2484206,1	ОБЩИЕ ДОХОДЫ И ГРАНТЫ
аз ҷумла:			из них:
Воридоти андозҳо	1714147,9	1837653,6	Налоговые поступления
аз ҷумла:			из них:
андоз аз даромад ва андоз аз ғоида	598834,7	649431,1	подходные налоги и налоги на прибыль
аз он ҷумла:			в том числе:
андоз аз даромади шахсони воқеӢ	382913,4	419271,9	подходные налоги с физических лиц
андоз аз ғоидаи шахсони ҳуқуқӣ	96046,3	101558,5	налог на прибыль с юридических лиц
андози камтарин аз даромади корхонаҳо	119875,0	128600,7	минимальный налог на доходы предприятий
андоз аз моликият ва андоз аз замин	167453,0	171231,4	налоги на имущество и налоги на землю
аз ҷумла андоз аз замин	24516,2	25313,5	из них земельный налог
андоз аз арзиши иловашуда	502080,5	540584,5	налог на добавленную стоимость
аксизҳо	13299,4	14069,7	акцизы
андозҳои дигари дохилӣ аз молу хизматрасонӣ	169842,9	180098,8	прочие внутренние налоги на товары и услуги
Воридоти ғайриандоз	49775,1	56953,7	Неналоговые поступления
аз ҷумла:			из них:
воридот аз моликият ва фаъолияти соҳибкорӣ	151,6	2958,9	поступления от имущества и предпринимательской деятельности
боҷ ва пардохтҳои маъмурӣ	821,9	318,2	административные сборы и взносы
ғоизҳо, ҷаримаҳо ва танбеҳҳо (санксияҳо)	4386,1	9002,2	пенни, штрафы и санкции
воридоти дигари ғайриандоз	44415,5	44674,5	прочие неналоговые поступления

	Бучети тасдиқшуда <i>Утвержденный бюджет</i>	Иҷроиши асли <i>Фактическое исполнение</i>	
ХАРОҶОТ – ҲАМАГӢ	2358560,8	2293410,6	РАСХОДЫ - ВСЕГО
аз ҷумла ба:			из них на:
сектори ҳокимият ва идоракунии давлатӣ	126546,6	131163,4	сектор государственной власти и управления
маориф	882046,8	867794,6	просвещение
тандурустӣ	401368,5	396983,7	здравоохранение
суғуртаи иҷтимоӣ ва ҳифзи иҷтимоӣ	27605,8	28311,3	социальное страхование и защита
ҳочагии манзилию коммуналӣ	640788,8	549780,6	жилищно-коммунальное хозяйство
чорабиниҳои фарҳангӣ - оммавӣ, солимгардонӣ ва динӣ	129003,2	129723,6	культурно-массовые, оздоровительные и религиозные мероприятия
кишоварзӣ, ҳочагии ҷангал, моҳидорӣ ва шикор	13780,7	13507,5	сельское хозяйство, лесное хозяйство, рыболовство и охота
истихроҷ ва коркарди канданиҳои ғоиданок, саноати истеҳсоли маъдани кӯҳӣ, сохтмон	7410,2	8681,9	добыча и переработка полезных ископаемых, горнодобывающая промышленность, строительство
нақлиёт ва коммуникатсия	41841,1	32783,2	транспорт и коммуникации

БУЌЕТИ МАҲАЛЛӢ ДАР СОЛИ 2012
МЕСТНЫЙ БЮДЖЕТ В 2012 ГОДУ

ҳазор сомонӣ - тысяч сомони

	Буҷети тасдиқшуда <i>Утвержден- ный бюджет</i>	Иҷроиши асли <i>Фактическое исполнение</i>	
ДАРОМАДҲОИ УМУМӢ ВА ГРАНТҲО	2809494,7	2924154,6	ОБЩИЕ ДОХОДЫ И ГРАНТЫ
аз ҷумла:			из них:
Воридоти андозҳо	2175492,1	2276767,4	Налоговые поступления
аз ҷумла:			из них:
андоз аз даромад ва андоз аз ғоида	837208,9	883874,4	подходные налоги и налоги на прибыль
аз он ҷумла:			в том числе:
андоз аз даромади шахсони воқеӢ	505169,8	526215,4	подходные налоги с физических лиц
андоз аз ғоидаи шахсони ҳуқуқӣ	177844,7	193238,2	налог на прибыль с юридических лиц
андози камтарин аз даромади корхонаҳо	154194,4	164420,8	минимальный налог на доходы предприятий
андоз аз моликият ва андоз аз замин	185272,3	190705,8	налоги на имущество и налоги на землю
аз ҷумла андоз аз замин	26005,9	27052,8	из них земельный налог
андоз аз арзиши иловашуда	614042,0	645083,7	налог на добавленную стоимость
аксизҳо	14113,9	14568,5	акцизы
андозҳои дигари дохилӣ аз молу хизматрасонӣ	209494,0	219768,6	прочие внутренние налоги на товары и услуги
Воридоти ғайриандоз	39413,9	53457,7	Неналоговые поступления
аз ҷумла:			из них:
воридот аз моликият ва фаъолияти соҳибкорӣ	833,4	2663,8	поступления от имущества и предпринимательской деятельности
боҷ ва пардохтҳои маъмурӣ	324,4	235,8	административные сборы и взносы
ғоизҳо, ҷаримаҳо ва танбеҳҳо (санксияҳо)	3377,5	2886,9	пенни, штрафы и санкции
воридоти дигари ғайриандоз	34878,6	47671,2	прочие неналоговые поступления

	Бучети тасдиқшуда <i>Утвержденный бюджет</i>	Иҷроиши асли <i>Фактическое исполнение</i>	
ХАРОҶОТ – ҲАМАГӢ	2809494,7	2660626,5	РАСХОДЫ - ВСЕГО
аз ҷумла ба:			из них на:
сектори ҳокимият ва идоракунии давлатӣ	147029,4	145951,0	сектор государственной власти и управления
маориф	1098167,4	1091465,7	просвещение
тандурустӣ	537400,5	527360,6	здравоохранение
суғуртаи иҷтимоӣ ва ҳифзи иҷтимоӣ	31884,4	31474,4	социальное страхование и защита
ҳочагии манзилию коммуналӣ	614365,7	460802,3	жилищно-коммунальное хозяйство
чорабиниҳои фарҳангӣ - оммавӣ, солимгардонӣ ва динӣ	195290,9	198270,2	культурно-массовые, оздоровительные и религиозные мероприятия
кишоварзӣ, ҳочагии ҷангал, моҳидорӣ ва шикор	16817,0	16226,8	сельское хозяйство, лесное хозяйство, рыболовство и охота
истихроҷ ва коркарди канданиҳои ғоиданок, саноати истеҳсоли маъдани кӯҳӣ, сохтмон	867,8	1008,8	добыча и переработка полезных ископаемых, горнодобывающая промышленность, строительство
нақлиёт ва коммуникатсия	69013,5	51770,1	транспорт и коммуникации

БУЌЕТИ МАҲАЛЛӢ ДАР СОЛИ 2013
МЕСТНЫЙ БЮДЖЕТ В 2013 ГОДУ

хазор сомонӣ - тысяч сомони

	Буҷети тасдиқшуда <i>Утвержден- ный бюджет</i>	Иҷроиши асли <i>Фактическое исполнение</i>	
ДАРОМАДҲОИ УМУМӢ ВА ГРАНТҲО	3793101,9	3918436,4	ОБЩИЕ ДОХОДЫ И ГРАНТЫ
аз ҷумла:			из них:
Воридоти андозҳо	2717106,8	2794562,8	Налоговые поступления
аз ҷумла:			из них:
андоз аз даромад ва андоз аз ғоида	1097389,0	1120859,5	подходные налоги и налоги на прибыль
аз он ҷумла:			в том числе:
андоз аз даромади шахсони воқеӢ	680065,9	694258,0	подходные налоги с физических лиц
андоз аз ғоидаи шахсони ҳуқуқӣ	417323,1	426601,5	налог на прибыль с юридических лиц
андози камтарин аз даромади корхонаҳо	-	-	минимальный налог на доходы предприятий
андоз аз моликият ва андоз аз замин	153447,4	185450,1	налоги на имущество и налоги на землю
аз ҷумла андоз аз замин	из них земельный налог
андоз аз арзиши иловашуда	454093,7	468178,9	налог на добавленную стоимость
аксизҳо	12779,5	14929,0	акцизы
андозҳои дигари дохилӣ аз молу хизматрасонӣ	286149,3	294919,2	прочие внутренние налоги на товары и услуги
Воридоти ғайриандоз	60911,7	76642,3	Неналоговые поступления
аз ҷумла:			из них:
воридот аз моликият ва фаъолияти соҳибкорӣ	-	-	поступления от имущества и предпринимательской деятельности
бӯҷ ва пардохтҳои маъмурӣ	-	-	административные сборы и взносы
ғоизҳо, ҷаримаҳо ва танбеҳҳо (санксияҳо)	-	-	пенни, штрафы и санкции
воридоти дигари ғайриандоз	60911,7	76642,3	прочие неналоговые поступления

	Бучети тасдиқшуда <i>Утвержденный бюджет</i>	Иҷроиши асли <i>Фактическое исполнение</i>	
ХАРОҶОТ – ҲАМАГӢ	3799134,6	3762207,3	РАСХОДЫ - ВСЕГО
аз ҷумла ба:			из них на:
сектори ҳокимият ва идоракунии давлатӣ	162385,6	160174,6	сектор государственной власти и управления
маориф	1590985,6	1562781,6	просвещение
тандурустӣ	721109,5	690725,9	здравоохранение
суғуртаи иҷтимоӣ ва ҳифзи иҷтимоӣ	33759,7	33943,9	социальное страхование и защита
ҳоҷагии манзилию коммуналӣ	914126,1	875283,6	жилищно-коммунальное хозяйство
чорабиниҳои фарҳангӣ - оммавӣ, солимгардонӣ ва динӣ	157751,4	159984,3	культурно-массовые, оздоровительные и религиозные мероприятия
кишоварзӣ, ҳоҷагии ҷангал, моҳидорӣ ва шикор	22936,5	22023,3	сельское хозяйство, лесное хозяйство, рыболовство и охота
истихроҷ ва коркарди канданиҳои ғоиданок, саноати истеҳсоли маъдани кӯҳӣ, сохтмон	800,0	908,4	добыча и переработка полезных ископаемых, горнодобывающая промышленность, строительство
нақлиёт ва коммуникатсия	44862,9	47653,5	транспорт и коммуникации

БУЌЕТИ МАҲАЛЛӢ ДАР СОЛИ 2014
МЕСТНЫЙ БЮДЖЕТ В 2014 ГОДУ

хазор сомонӣ - тысяч сомони

	Буҷети тасдиқшуда <i>Утвержден- ный бюджет</i>	Иҷроиши асли <i>Фактическое исполнение</i>	
ДАРОМАДҲОИ УМУМӢ ВА ГРАНТҲО	4625717,8	4768279,5	ОБЩИЕ ДОХОДЫ И ГРАНТЫ
аз ҷумла:			из них:
Воридоти андозҳо	2966118,2	3054308,6	Налоговые поступления
аз ҷумла:			из них:
андоз аз даромад ва андоз аз ғоида	1473101,3	1517520,6	подходные налоги и налоги на прибыль
аз он ҷумла:			в том числе:
андоз аз даромади шахсони воқеӢ	720049,6	757522,2	подходные налоги с физических лиц
андоз аз ғоидаи шахсони ҳуқуқӣ	753051,6	759998,4	налог на прибыль с юридических лиц
андози камтарин аз даромади корхонаҳо	-	-	минимальный налог на доходы предприятий
андоз аз моликият ва андоз аз замин	177542,7	181403,2	налоги на имущество и налоги на землю
аз ҷумла:			из них:
андоз аз замин	908,4	3207,8	земельный налог
андоз аз арзиши иловашуда	599640,0	636664,2	налог на добавленную стоимость
аксизҳо	17003,8	19013,3	акцизы
андозҳои дигари дохилӣ аз молу хизматрасонӣ	112479,4	115871,4	прочие внутренние налоги на товары и услуги
Воридоти ғайриандоз	62207,4	75346,2	Неналоговые поступления
аз ҷумла:			из них:
воридот аз моликият ва фаъолияти соҳибкорӣ	187,2	209,0	поступления от имущества и предпринимательской деятельности
бӯҷ ва пардохтҳои маъмурий	-	753,0	административные сборы и взносы
ғоизҳо, ҷаримаҳо ва танбеҳҳо (санксияҳо)	-	-	пенни, штрафы и санкции
воридоти дигари ғайриандоз	62020,2	74384,2	прочие неналоговые поступления

	Бучети тасдиқшуда <i>Утвержден- ный бюджет</i>	Иҷроиши асли <i>Фактическое исполнение</i>	
ХАРОҶОТ – ҲАМАГӢ	4668395,9	4799415,2	РАСХОДЫ - ВСЕГО
аз ҷумла ба:			из них на:
сектори ҳокимият ва идоракунии давлатӣ	221358,6	219261,0	сектор государственной власти и управления
маориф	1898468,4	1849296,0	просвещение
тандурустӣ	850445,4	826597,6	здравоохранение
суғуртаи иҷтимоӣ ва ҳифзи иҷтимоӣ	38661,9	37553,5	социальное страхование и защита
ҳочагии манзилию коммуналӣ	1172596,1	1121488,5	жилищно-коммунальное хозяйство
чорабиниҳои фарҳангӣ - оммавӣ, солимгардонӣ ва динӣ	144769,8	141095,4	культурно-массовые, оздоровительные и религиозные мероприятия
кишоварзӣ, ҳочагии ҷангал, моҳидорӣ ва шикор	35917,5	35665,0	сельское хозяйство, лесное хозяйство, рыболовство и охота
истихроҷ ва коркарди канданиҳои фойданок, саноати истеҳсоли маъдани кӯҳӣ, сохтмон	996,0	755,8	добыча и переработка полезных ископаемых, горнодобывающая промышленность, строительство
нақлиёт ва коммуникатсия	98932,9	68488,6	транспорт и коммуникации

БУЌЕТИ МАҲАЛЛӢ ДАР СОЛИ 2015
МЕСТНЫЙ БЮДЖЕТ В 2015 ГОДУ

хазор сомонӣ - тысяч сомони

	Буҷети тасдиқшуда <i>Утвержден- ный бюджет</i>	Иҷроиши асли <i>Фактическое исполнение</i>	
ДАРОМАДҲОИ УМУМӢ ВА ГРАНТҲО	4763714,2	4906782,9	ОБЩИЕ ДОХОДЫ И ГРАНТЫ
аз ҷумла:			из них:
Воридоти андозҳо	3651816,7	3785977,5	Налоговые поступления
аз ҷумла:			из них:
андоз аз даромад ва андоз аз ғоида	1725930,7	1813101,0	подходные налоги и налоги на прибыль
аз он ҷумла:			в том числе:
андоз аз даромади шахсони воқеӢ	853338,6	846653,7	подходные налоги с физических лиц
андоз аз ғоидаи шахсони ҳуқуқӣ	872592,1	966447,2	налог на прибыль с юридических лиц
андози камтарин аз даромади корхонаҳо	-	-	минимальный налог на доходы предприятий
андоз аз моликият ва андоз аз замин	199916,9	206939,4	налоги на имущество и налоги на землю
аз ҷумла: андоз аз замин	из них: земельный налог
андоз аз арзиши иловашуда	672873,6	659443,2	налог на добавленную стоимость
аксизҳо	24030,8	24858,0	акцизы
андозҳои дигари дохилӣ аз молу хизматрасонӣ	113382,9	115198,0	прочие внутренние налоги на товары и услуги
Воридоти ғайриандоз	62523,3	77684,9	Неналоговые поступления
аз ҷумла:			из них:
воридот аз моликият ва фаъолияти соҳибкорӣ	-	-	поступления от имущества и предпринимательской деятельности
боҷ ва пардохтҳои маъмурӣ	-	-	административные сборы и взносы
ғоизҳо, ҷаримаҳо ва танбеҳҳо (санксияҳо)	-	-	пени, штрафы и санкции
воридоти дигари ғайриандоз	62523,3	77684,9	прочие неналоговые поступления

	Бучети тасдиқшуда <i>Утвержденный бюджет</i>	Иҷроиши асли <i>Фактическое исполнение</i>	
ХАРОҶОТ – ҲАМАГӢ	4771755,8	4517630,8	РАСХОДЫ - ВСЕГО
аз ҷумла ба:			из них на:
сектори ҳокимият ва идоракунии давлатӣ	212780,2	206576,8	сектор государственной власти и управления
маориф	1988307,4	1912025,6	просвещение
тандурустӣ	906646,1	847341,0	здравоохранение
суғуртаи иҷтимоӣ ва ҳифзи иҷтимоӣ	44797,3	41842,8	социальное страхование и защита
ҳочагии манзилию коммуналӣ	1048416,7	926365,1	жилищно-коммунальное хозяйство
чорабиниҳои фарҳангӣ - оммавӣ, солимгардонӣ ва динӣ	210793,1	208477,4	культурно-массовые, оздоровительные и религиозные мероприятия
кишоварзӣ, ҳочагии ҷангал, моҳидорӣ ва шикор	58047,1	58464,0	сельское хозяйство, лесное хозяйство, рыболовство и охота
истихроҷ ва коркарди канданиҳои ғоиданок, саноати истеҳсоли маъдани кӯҳӣ, сохтмон	57091,4	60252,2	добыча и переработка полезных ископаемых, горнодобывающая промышленность, строительство
нақлиёт ва коммуникатсия	112235,8	73924,7	транспорт и коммуникации

БУЉЕТИ МАЃАЛЛИ ДАР СОЛИ 2016
МЕСТНЫЙ БЮДЖЕТ В 2016 ГОДУ

хазор сомони - тысяч сомони

	Бучети тасдиқшуда <i>Утвержден- ный бюджет</i>	Иҷроиши асли <i>Фактическое исполнение</i>	
ДАРОМАДҲОИ УМУМӢ ВА ГРАНТҲО	5369350,2	5293837,9	ОБЩИЕ ДОХОДЫ И ГРАНТЫ
аз ҷумла:			из них:
Воридоти андозҳо	4085676,3	3995574,8	Налоговые поступления
аз ҷумла:			из них:
андоз аз даромад ва андоз аз ғоида	1806625,6	1747824,8	подходные налоги и налоги на прибыль
аз он ҷумла:			в том числе:
андоз аз даромади шахсони воқеӢ	979514,7	924680,2	подходные налоги с физических лиц
андоз аз ғоидаи шахсони ҳуқуқӣ	827110,9	823144,6	налог на прибыль с юридических лиц
андоз аз моликият ва андоз аз замин	236132,0	241971,6	налоги на имущество и налоги на землю
аз ҷумла:			из них:
андоз аз замин	36862,0	44102,2	земельный налог
андоз аз арзиши иловашуда	793684,7	814012,2	налог на добавленную стоимость
аксизҳои дохилӣ	23945,0	27319,9	внутренние акцизы
аксизҳои берунӣ	-	-	внешние акцизы
андозҳои дигари дохилӣ аз молу хизматрасонӣ	224658,3	213494,5	прочие внутренние налоги на товары и услуги
Воридоти ғайриандозӣ	66965,2	117968,5	Неналоговые поступления
аз ҷумла:			из них:
воридот аз моликият ва фаъолияти соҳибдорӣ	5947,2	8630,9	поступления от имущества и предпринимательской деятельности
дигар пардохтҳои ҳатмӣ ба бучет	178,1	565,3	другие обязательные платежи в бюджет
ҷаримаҳо ва муҷозотҳо (санксияҳо)	-	-	штрафы и санкции
воридоти дигари ғайриандоз	60723,1	108750,8	прочие неналоговые поступления

	Бучети тасдиқшуда <i>Утвержден- ный бюджет</i>	Иҷроиши асли <i>Фактическое исполнение</i>	
ХАРОЧОТ –ҲАМАГӢ	5378438,2	5083843,7	РАСХОДЫ - ВСЕГО
аз ҷумла ба:			из них на:
сектори ҳокимият ва идоракунии давлатӣ	222863,2	215875,8	сектор государственной власти и управления
маориф	2292721,2	2135734,2	просвещение
тандурустӣ	1025478,6	951413,8	здравоохранение
суғуртаи иҷтимоӣ ва ҳифзи иҷтимоӣ	41382,2	39247,0	социальное страхование и защита
ҳочагии манзилию коммуналӣ	1081359,0	1022568,9	жилищно-коммунальное хозяйство
чорабиниҳои фарҳангӣ - оммавӣ, солимгардонӣ ва динӣ	254113,5	261281,4	культурно-массовые, оздоровительные и религиозные мероприятия
кишоварзӣ, ҳочагии ҷангал, моҳидорӣ ва шикор	83525,0	80166,4	сельское хозяйство, лесное хозяйство, рыболовство и охота
истихроҷ ва коркарди канданиҳои ғоиданок, саноати истеҳсоли маъдани куҳӣ, сохтмон	85543,1	93162,4	добыча и переработка полезных ископаемых, горнодобывающая промышленность, строительство
нақлиёт ва коммуникация	103341,1	69890,4	транспорт и коммуникации

БУЧЕТИ МАХАЛЛӢ ДАР СОЛИ 2017
МЕСТНЫЙ БЮДЖЕТ В 2017 ГОДУ

хазор сомони - тысяч сомони

	Бучети тасдиқшуда <i>Утвержден- ный бюджет</i>	Иҷроиши асли <i>Фактическое исполнение</i>	
ДАРОМАДҲОИ УМУМӢ ВА ГРАНТҲО	5725853,1	5902737,7	ОБЩИЕ ДОХОДЫ И ГРАНТЫ
аз ҷумла:			из них:
Воридоти андозҳо	4445076,0	4609435,1	Налоговые поступления
аз ҷумла:			из них:
андоз аз даромад ва андоз аз ғоида	1963275,5	2127455,3	подходные налоги и налоги на прибыль
аз он ҷумла:			в том числе:
андоз аз даромади шахсони воқеӢ	801252,5	890408,8	подходные налоги с физических лиц
андоз аз ғоидаи шахсони ҳуқуқӣ	1162023,0	1237046,4	налог на прибыль с юридических лиц
андоз аз моликият ва андоз аз замин	280070,8	299974,9	налоги на имущество и налоги на землю
аз ҷумла:			из них:
андоз аз замин	43449,9	45085,9	земельный налог
андоз аз арзиши иловашуда	954888,4	896685,5	налог на добавленную стоимость
аксизҳои дохилӣ	35145,2	37097,1	внутренние акцизы
аксизҳои берунӣ	-	-	внешние акцизы
андозҳои дигари дохилӣ аз молу хизматрасонӣ	279347,7	305205,2	прочие внутренние налоги на товары и услуги
Воридоти ғайриандозӣ	88801,2	107920,1	Неналоговые поступления
аз ҷумла:			из них:
воридот аз моликият ва фаъолияти соҳибкорӣ	10095,8	10288,3	поступления от имущества и предпринимательской деятельности
дигар пардохтҳои ҳатмӣ ба бучет	572,2	157,7	другие обязательные платежи в бюджет
ҷаримаҳо ва муҷозотҳо (санксияҳо)	-	302,8	штрафы и санкции
воридоти дигари ғайриандоз	78133,3	95970,8	прочие неналоговые поступления

	Бучети тасдиқшуда <i>Утвержденный бюджет</i>	Иҷроиши асли <i>Фактическое исполнение</i>	
ХАРОЧОТ –ҲАМАГӢ	5830862,1	5962504,1	РАСХОДЫ - ВСЕГО
аз ҷумла ба:			из них на:
сектори ҳокимият ва идоракунии давлатӣ	240187,0	231085,6	сектор государственной власти и управления
маориф	2652567,7	2563713,0	просвещение
тандурустӣ	1173869,3	1127910,2	здравоохранение
суғуртаи иҷтимоӣ ва ҳифзи иҷтимоӣ	41744,4	40079,9	социальное страхование и защита
хоҷагии манзилию коммуналӣ	714997,4	692253,8	жилищно-коммунальное хозяйство
чорабиниҳои фарҳангӣ - оммавӣ, солимгардонӣ ва динӣ	499926,6	443302,8	культурно-массовые, оздоровительные и религиозные мероприятия
кишоварзӣ, хоҷагии ҷангал, моҳидорӣ ва шикор	91596,9	86977,0	сельское хозяйство, лесное хозяйство, рыболовство и охота
истихроҷ ва коркарди канданиҳои ғоиданок, саноати истеҳсоли маъдани куҳӣ, сохтмон	9760,0	9755,0	добыча и переработка полезных ископаемых, горнодобывающая промышленность, строительство
нақлиёт ва коммуникация	78921,4	76630,6	транспорт и коммуникации

БУЌЕТИ МАҲАЛЛӢ ДАР СОЛИ 2018
МЕСТНЫЙ БЮДЖЕТ В 2018 ГОДУ

хазор сомонӣ - тысяч сомони

	Буҷети тасдиқшуда <i>Утвержден- ный бюджет</i>	Иҷроиши асли <i>Фактическое исполнение</i>	
ДАРОМАДҲОИ ҶОРӢ ВА ГРАНТҲО	6384633,2	6454195,2	ТЕКУЩИЕ ДОХОДЫ И ГРАНТЫ
аз ҷумла:			из них:
Воридоти андозҳо	4874722,3	4957771,2	Налоговые поступления
аз ҷумла:			из них:
андоз аз даромад ва андоз аз ғоида	1878989,1	1962630,0	подходные налоги и налоги на прибыль
аз он ҷумла:			в том числе:
андоз аз даромад	988823,2	1012057,9	подходный налог
андоз аз ғоида	889165,9	950572,1	налог на прибыль
андоз аз молу мулки ғайриманқул	340630,5	355662,2	налоги на имущество
аз ҷумла:			из них:
андоз аз замин	49209,9	48758,1	земельный налог
андоз аз арзиши иловашуда	1309487,3	1226204,8	налог на добавленную стоимость
аксизҳои дохилӣ	42515,9	46276,8	внутренние акцизы
аксизҳои берунӣ	-	-	внешние акцизы
дигар даромадҳои дохилӣ аз молу хизматрасонӣ	298748,5	317501,6	другие внутренние налоги на товары и услуги
Воридоти ғайриандозӣ	5653,2	10614,1	Неналоговые поступления
аз ҷумла:			из них:
воридот аз моликият ва фаъолияти соҳибкорӣ	5653,2	10614,1	поступления от имущества и предпринимательской деятельности
дигар пардохтҳои хатмӣ ба буҷет	674,8	1143,9	другие обязательные платежи в бюджет
ҷаримаҳо ва муҷозотҳо (санксияҳо)	-	247,6	штрафы и санкции
воридоти дигари ғайриандоз	118369,3	124500,5	другие неналоговые поступления

	Бүцети тасдиқшуда <i>Утвержден- ный бюджет</i>	Иҷроиши асли <i>Фактическое исполнение</i>	
ХАРОЧОТ –ҲАМАГӢ	6480855,8	6495400,9	РАСХОДЫ - ВСЕГО
аз ҷумла ба:			из них на:
бахши ҳокимият ва идоракунии давлатӣ	247604,0	238493,9	сектор государственной власти и управления
маориф	2860076,6	2779884,4	просвещение
тандурустӣ	1289961,7	1248801,8	здравоохранение
суғуртаи иҷтимоӣ ва ҳифзи иҷтимоӣ	46044,8	44155,8	социальное страхование и защита
ҳоҷагии манзилию коммуналӣ, муҳити зист ва ҳоҷагии ҷангал	910988,5	895432,9	жилищно-коммунальное хозяйство, окружающей среды и лесное хозяйство
фарҳанг ва варзиш	488329,5	479022,1	культура и спорт
кишоварзӣ, моҳидорӣ ва шикор	47162,2	44502,7	сельское хозяйство, рыболовство и охота
саноат ва сохтмон	12569,0	12566,8	промышленность и строительство
нақлиёт ва коммуникация	117220,3	89922,0	транспорт и коммуникации

БУЌЕТИ МАҲАЛЛӢ ДАР СОЛИ 2019
МЕСТНЫЙ БЮДЖЕТ В 2019 ГОДУ

хазор сомонӣ - тысяч сомони

	Буҷети тасдиқшуда <i>Утвержден- ный бюджет</i>	Иҷроиши асли <i>Фактическое исполнение</i>	
ДАРОМАДҲОИ ҶОРӢ ВА ГРАНТҲО	6924017,5	6987603,5	ТЕКУЩИЕ ДОХОДЫ И ГРАНТЫ
аз ҷумла:			из них:
Воридоти андозҳо	5698543,3	5778789,4	Налоговые поступления
аз ҷумла:			из них:
андоз аз даромад ва андоз аз ғоида	2803031,7	2836131,1	подходные налоги и налоги на прибыль
аз он ҷумла:			в том числе:
андоз аз даромад	1173405,5	1139707,9	подходный налог
андоз аз ғоида	1629626,2	1696423,2	налог на прибыль
андоз аз молу мулки ғайриманкул	355830,5	369764,8	налоги на имущество
аз ҷумла:			из них:
андоз аз замин	54014,4	55544,4	земельный налог
андоз аз арзиши иловашуда	999599,2	931129,0	налог на добавленную стоимость
аксизҳои дохилӣ	52852,9	78484,4	внутренние акцизы
аксизҳои берунӣ	-	-	внешние акцизы
дигар даромадҳои дохилӣ аз молу хизматрасонӣ	321376,1	344322,3	другие внутренние налоги на товары и услуги
Воридоти ғайриандозӣ	104629,0	115194,9	Неналоговые поступления
аз ҷумла:			из них:
воридот аз моликият ва фаъолияти соҳибкорӣ	-	19489,1	поступления от имущества и предпринимательской деятельности
дигар пардохтҳои хатмӣ ба буҷет	512,9	6276,4	другие обязательные платежи в бюджет
ҷаримаҳо ва муҷозотҳо (санксияҳо)	405,5	4679,6	штрафы и санкции
воридоти дигари ғайриандоз	103710,7	84749,7	другие неналоговые поступления

	Бүцети тасдиқшуда <i>Утвержден-</i> <i>ный бюджет</i>	Иҷроиши асли <i>Фактическое</i> <i>исполнение</i>	
ХАРОЧОТ –ҲАМАГӢ	7043934,7	7056954,4	РАСХОДЫ - ВСЕГО
аз ҷумла ба:			из них на:
бахши ҳокимият ва идоракунии давлатӣ	271670,0	258594,2	сектор государственной власти и управления
маориф	3148904,9	3070288,4	просвещение
тандурустӣ	1416002,7	1370187,7	здравоохранение
суғуртаи иҷтимоӣ ва ҳифзи иҷтимоӣ	60843,4	56847,1	социальное страхование и защита
ҳочагии манзилию коммуналӣ, муҳити зист ва ҳочагии ҷангал	970815,5	946350,2	жилищно-коммунальное хозяйство, окружающей среды и лесное хозяйство
фарҳанг ва варзиш	592635,3	572773,1	культура и спорт
кишоварзӣ, моҳидорӣ ва шикор	48772,1	36213,7	сельское хозяйство, рыболовство и охота
саноат ва сохтмон	31409,2	30815,3	промышленность и строительство
нақлиёт ва коммуникатсия	138484,9	118928,1	транспорт и коммуникации

БУЌЕТИ МАҲАЛЛӢ ДАР СОЛИ 2020
МЕСТНЫЙ БЮДЖЕТ В 2020 ГОДУ

хазор сомонӣ - тысяч сомони

	Буҷети тасдиқшуда <i>Утвержден- ный бюджет</i>	Иҷроиши асли <i>Фактическое исполнение</i>	
ДАРОМАДҲОИ ҚОРӢ ВА ГРАНТҲО	7197272,5	7343405,8	ТЕКУЩИЕ ДОХОДЫ И ГРАНТЫ
аз ҷумла:			из них:
Воридоти андозҳо	5802037,1	5805513,1	Налоговые поступления
аз ҷумла:			из них:
андоз аз даромад ва андоз аз ғоида	2742279,0	2650318,2	подходные налоги и налоги на прибыль
аз он ҷумла:			в том числе:
андоз аз даромад	1193477,9	1130733,8	подходный налог
андоз аз ғоида	1548801,1	1519584,3	налог на прибыль
андоз аз молу мулки ғайриманқул	370092,5	372968,9	налоги на имущество
аз ҷумла:			из них:
андоз аз замин	58018,2	56433,3	земельный налог
андоз аз арзиши иловашуда	1025435,4	1060468,4	налог на добавленную стоимость
аксизҳои дохилӣ	79666,0	98032,2	внутренние акцизы
аксизҳои берунӣ	-	-	внешние акцизы
дигар даромадҳои дохилӣ аз молу хизматрасонӣ	329542,2	329477,1	другие внутренние налоги на товары и услуги
Воридоти ғайриандозӣ	87644,1	107652,7	Неналоговые поступления
аз ҷумла:			из них:
воридот аз моликият ва фаъолияти соҳибқорӣ	-	19375,7	поступления от имущества и предпринимательской деятельности
дигар пардохтҳои хатмӣ ба буҷет	3448,4	7031,6	другие обязательные платежи в бюджет
ҷаримаҳо ва муҷозотҳо (санксияҳо)	-	288,0	штрафы и санкции
воридоти дигари ғайриандоз	65642,9	63048,8	другие неналоговые поступления

	Бүцети тасдиқшуда <i>Утвержден- ный бюджет</i>	Иҷроиши асли <i>Фактическое исполнение</i>	
ХАРОЧОТ –ҲАМАГӢ	7343347,2	7462611,2	РАСХОДЫ - ВСЕГО
аз ҷумла ба:			из них на:
бахши ҳокимият ва идоракунии давлатӣ	281704,7	271477,9	сектор государственной власти и управления
маориф	3208189,0	3155536,5	просвещение
тандурустӣ	1568105,5	1538459,1	здравоохранение
суғуртаи иҷтимоӣ ва ҳифзи иҷтимоӣ	54215,0	52686,0	социальное страхование и защита
ҳоҷагии манзилию коммуналӣ, муҳити зист ва ҳоҷагии ҷангал	1017609,4	1003034,6	жилищно-коммунальное хозяйство, окружающей среды и лесное хозяйство
фарҳанг ва варзиш	610144,5	601012,2	культура и спорт
кишоварзӣ, моҳидорӣ ва шикор	26855,5	25795,4	сельское хозяйство, рыболовство и охота
саноат ва сохтмон	27918,1	27366,4	промышленность и строительство
нақлиёт ва коммуникатсия	147460,0	127528,1	транспорт и коммуникации

ИҶРОИ БУҶЕТИ МАҲАЛЛӢ ДАР СОЛИ 2000
ИСПОЛНЕНИЕ МЕСТНОГО БЮДЖЕТА В 2000 ГОДУ

	Ба ҳисоби фоиз нисбат ба <i>В процентах к</i>		
	Буҷети тасдиқшуда <i>Утвержден-</i> <i>ному бюджету</i>	ММД <i>ВВП</i>	
ДАРОМАДҲОИ УМУМӢ ВА ГРАНТҲО	112,5	5,4	ОБЩИЕ ДОХОДЫ И ГРАНТЫ
аз он ҷумла :			в том числе:
Воридоти андозҳо	118,8	3,8	Налоговые поступления
аз ҷумла:			из них :
андоз аз даромад			подходные налоги и
ва андоз аз ғоида	127,5	1,5	налоги на прибыль
пардохтҳои иҷтимоӣ	0	0	социальные взносы
андоз аз фонди музди меҳнат	182,9	0,1	налоги на фонд оплаты труда
андоз аз моликият ва			налоги на имущество и
андоз аз замин	86,6	0,5	налоги на землю
андозҳои дохилӣ аз молу хизматрасонӣ	123,6	1,5	внутренние налоги на товары и услуги
андозҳои дигар	122,3	0,1	прочие налоги
Воридоти ғайриандоз	97,8	0,2	Неналоговые поступления
аз ҷумла:			из них:
воридот аз			поступления от
моликият ва			имущества и предприни-
фаъолияти соҳибкорӣ	67,5	0,0	мательской деятельности
боҷ ва пардохтҳои маъмурий	60,3	0,0	административные сборы и взносы
даромад аз ҷарима ва ҷораҳои ҷазо	143,2	0,0	поступления от штрафов и санкций

	Ба ҳисоби ғоиз нисбат ба <i>В процентах к</i>		
	Бучети тасдиқшуда <i>Утвержден-</i> <i>ному бюджету</i>	ММД <i>ВВП</i>	
ХАРОҶОТ - ҲАМАГӢ	101,8	5,0	РАСХОДЫ - ВСЕГО
аз он ҷумла ба:			из них на:
сектори ҳокимияти давлатӣ ва идорақунӣ	121,8	0,5	сектор государственной власти и управления
маориф	113,1	2,0	просвещение
тандурустӣ	90,7	0,8	здравоохранение
суғуртаи иҷтимоӣ ва ҳифзи иҷтимоӣ	42,9	0,1	социальное страхование и защита
ҳоҷагии манзилию коммуналӣ	100,8	0,8	жилищно-коммунальное хозяйство
чорабиниҳои фарҳангӣ - оммавӣ, солимгардонӣ	106,1	0,1	культурно-массовые, оздо- рительные мероприятия
кишоварзӣ, ҳоҷагии чангал, моҳидорӣ ва шикор	81,6	0,1	сельское хозяйство, лесное хозяйство, рыболовство и охота
истихроҷ ва коркарди канданиҳои ғоиданок, саноати истеҳсоли маъдани кӯҳӣ, сохтмон	-	-	добыча и переработка полезных ископаемых, горнодобывающая промышленность, строительство
нақлиёт ва коммуникатсия	96,3	0,4	транспорт и коммуникации

ИҶРОИ БУҶЕТИ МАҲАЛЛӢ ДАР СОЛИ 2001
ИСПОЛНЕНИЕ МЕСТНОГО БЮДЖЕТА В 2001 ГОДУ

	Ба ҳисоби фоиз нисбат ба В процентах к		
	Буҷети тасдиқшуда <i>Утвержден-</i> <i>ному бюджету</i>	ММД <i>ВВП</i>	
ДАРОМАДҲОИ УМУМӢ ВА ГРАНТҲО	105,9	5,6	ОБЩИЕ ДОХОДЫ И ГРАНТЫ
аз ҷумла :			из них:
Воридоти андозҳо	129,9	4,0	Налоговые поступления
аз ҷумла:			из них:
андоз аз даромад			подходные налоги и
ва андоз аз ғоида	127,4	1,5	налоги на прибыль
пардохтҳои иҷтимоӣ	0,0	0,0	социальные взносы
андоз аз фонди музди			налоги на фонд оплаты
меҳнат	135,0	0,1	труда
андоз аз моликият ва			налоги на имущество и
андоз аз замин	103,3	0,5	налоги на землю
андозҳои дохилӣ аз			внутренние налоги на
молу хизматрасонӣ	142,6	1,7	товары и услуги
андозҳои дигар	124,1	0,1	прочие налоги
Воридоти ғайриандоз	134,9	0,2	Неналоговые поступления
аз ҷумла:			из них:
воридот аз			поступления от
моликият ва			имущества
фаъолияти			и предпринимательской
соҳибкорӣ	93,7	0,0	деятельности
боҷ ва пардохтҳои			административные сборы
маъмурий	110,2	0,0	и взносы
даромад аз ҷарима			поступления от штрафов
ва ҷораҳои ҷазо	134,8	0,0	и санкций

	Ба ҳисоби фоиз нисбат ба В процентах к		
	Буҷети тасдиқшуда <i>Утвержден-</i> <i>ному бюджету</i>	ММД <i>ВВП</i>	
ХАРОҶОТ - ҲАМАГӢ аз он ҷумла ба:	101,9	5,2	РАСХОДЫ - ВСЕГО из них на:
сектори ҳокимияти давлатӣ ва идорақуни	118,0	0,5	сектор государственной власти и управления
маориф	104,8	2,0	просвещение
тандурустӣ	99,2	0,8	здравоохранение
суғуртаи иҷтимоӣ ва ҳифзи иҷтимоӣ	44,8	0,1	социальное страхование и защита
хоҷагии манзилию коммуналӣ	114,7	0,8	жилищно-коммунальное хозяйство
чорабиниҳои фарҳангӣ - оммавӣ, солимгардонӣ	112,1	0,1	культурно-массовые, оздо- рительные мероприятия
кишоварзӣ, хоҷагии ҷангал, моҳидорӣ ва шикор	95,6	0,1	сельское хозяйство, лесное хозяйство, рыболовство и охота
истихроҷ ва коркарди канданиҳои ғойданок, саноати истеҳсоли маъдани кӯҳӣ, сохтмон	56,2	0,0	добыча и переработка полезных ископаемых, горнодобывающая промышленность, строительство
нақлиёт ва коммуникатсия	122,1	0,4	транспорт и коммуникации

ИҶРОИ БУЌЕТИ МАҲАЛЛӢ ДАР СОЛИ 2002
ИСПОЛНЕНИЕ МЕСТНОГО БЮДЖЕТА В 2002 ГОДУ

	Ба ҳисоби Ҷоиз нисбат ба В процентах к		
	Буҷети таъдиқшуда Утвержден- ному бюджету	ММД ВВП	
ДАРОМАДҲОИ УМУМӢ ВА ГРАНТҲО	112,0	5,4	ОБЩИЕ ДОХОДЫ И ГРАНТЫ
аз ҷумла:			из них:
Воридоти андозҳо	120,8	3,7	Налоговые поступления
аз ҷумла:			из них:
андоз аз даромад ва андоз аз Ҷоида	118,2	1,6	подходные налоги и налоги на прибыль
пардохтҳои иҷтимоӣ	0,0	0,0	социальные взносы
андоз аз фонди музди меҳнат	148,8	0,2	налоги на фонд оплаты труда
андоз аз моликият ва андоз аз замин	105,4	0,4	налоги на имущество и налоги на землю
андозҳои дохилӣ аз молу хизматрасонӣ	126,8	1,4	внутренние налоги на товары и услуги
андозҳои дигар	127,0	0,1	прочие налоги
Воридоти ғайриандоз	197,2	0,3	Неналоговые поступления
аз ҷумла:			в том числе:
воридот аз моликият ва Ҷаъолияти соҳибкорӣ	334,5	0,0	поступления от имущества и пред- принимательской деятельности
боҷ ва пардохтҳои маъмурий	47,4	0,0	административные сборы и взносы
даромад аз ҷарима ва ҷораҳои ҷазо	207,8	0,0	поступления от штрафов и санкций

	Ба ҳисоби фоиз нисбат ба В процентах к		
	Бучети тасдиқшуда <i>Утвержден-</i> <i>ному бюджету</i>	ММД <i>ВВП</i>	
ХАРОҶОТ - ҲАМАГӢ	106,3	5,1	РАСХОДЫ - ВСЕГО
аз ҷумла ба:			из них на:
сектори ҳокимияти давлатӣ ва идорақуни	115,4	0,5	сектор государственной власти и управления
маориф	103,9	2,1	просвещение
тандурустӣ	99,2	0,7	Здравоохранение
суғуртаи иҷтимоӣ ва ҳифзи иҷтимоӣ	82,2	0,2	социальное страхование и защита
хоҷагии манзилию коммуналӣ	123,9	0,9	жилищно-коммунальное хозяйство
чорабиниҳои фарҳангӣ - оммавӣ, солимгардонӣ	119,4	0,1	культурно-массовые, оздоровительные мероприятия
кишоварзӣ, хоҷагии ҷангал, моҳидорӣ ва шикор	96,7	0,0	сельское хозяйство, лесное хозяйство, рыболовство и охота
истихроҷ ва коркарди канданиҳои ғоиданок, саноати истеҳсоли маъдани кӯҳӣ, сохтмон	112,0	0,0	добыча и переработка полезных ископаемых, горнодобывающая промышленность, строительство
нақлиёт ва коммуникатсия	89,3	0,2	транспорт и коммуникации

ИҶРОИ БУЌЕТИ МАҲАЛЛӢ ДАР СОЛИ 2003
ИСПОЛНЕНИЕ МЕСТНОГО БЮДЖЕТА В 2003 ГОДУ

	Ба ҳисоби фоиз нисбат ба <i>В процентах к</i>		
	Буҷети тасдиқшуда <i>Утвержден-</i> <i>ному бюджету</i>	ММД <i>ВВП</i>	
ДАРОМАДҲОИ УМУМӢ ВА ГРАНТҲО	111,5	5,5	ОБЩИЕ ДОХОДЫ И ГРАНТЫ
аз ҷумла:			из них:
Воридоти андозҳо	113,4	3,2	Налоговые поступления
аз ҷумла:			из них:
андоз аз даромад ва андоз аз Ҷоида	109,7	1,3	подходные налоги и налоги на прибыль
пардохтҳои иҷтимоӣ	0,0	0,0	социальные взносы
андоз аз фонди музди меҳнат	122,6	0,1	налоги на фонд оплаты труда
андоз аз моликият ва андоз аз замин	108,5	0,4	налоги на имущество и налоги на землю
андозҳои дохилӣ аз молу хизматрасонӣ	113,5	1,6	внутренние налоги на товары и услуги
андозҳои дигар	118,1	0,1	прочие налоги
Воридоти ғайриандоз	149,8	0,3	Неналоговые поступления
аз ҷумла:			из них:
воридот аз моликият ва фаъолияти соҳибкорӣ	121,1	0,0	поступления от имущества и предпринимательской деятельности
боҷ ва пардохтҳои маъмурӣ	84,9	0,0	административные сборы и взносы
даромад аз ҷарима ва ҷораҳои ҷазо	134,1	0,0	поступления от штрафов и санкций

	Ба ҳисоби фоиз нисбат ба <i>В процентах к</i>		
	Бучети тасдиқшуда <i>Утвержден-</i> <i>ному бюджету</i>	ММД <i>ВВП</i>	
ХАРОҶОТ - ҲАМАГӢ	102,7	5,1	РАСХОДЫ – ВСЕГО
аз ҷумла ба:			из них на:
сектори ҳокимияти давлатӣ ва идоракунии	100,1	0,6	сектор государственной власти и управления
маориф	101,5	1,9	просвещение
тандурустӣ	99,4	0,7	здравоохранение
суғуртаи иҷтимоӣ ва ҳифзи иҷтимоӣ	96,7	0,2	социальное страхование и защита
хоҷагии манзилию коммуналӣ	108,5	0,8	жилищно-коммунальное хозяйство
чорабиниҳои фарҳангӣ -оммавӣ, солимгардонӣ	106,9	0,1	культурно-массовые, оздоровительные мероприятия
кишоварзӣ, хоҷагии ҷангал, моҳидорӣ ва шикор	86,6	0,0	сельское хозяйство, лесное хозяйство, рыболовство и охота
истихроҷ ва коркарди канданиҳои ғойданок, саноати истеҳсоли маъдани кӯҳӣ, сохтмон	9,5	0,0	добыча и переработка полезных ископаемых, горнодобывающая промышленность, строительство
нақлиёт ва коммуникатсия	94,1	0,4	транспорт и коммуникации

ИҶРОИ БУҶЕТИ МАҲАЛЛӢ ДАР СОЛИ 2004
ИСПОЛНЕНИЕ МЕСТНОГО БЮДЖЕТА В 2004 ГОДУ

	Ба ҳисоби ғоиз нисбат ба <i>В процентах к</i>		
	Буҷети тасдиқшуда <i>Утвержден-</i> <i>ному бюджету</i>	ММД ВВП	
ДАРОМАДҲОИ УМУМӢ ВА ГРАНТҲО	111,0	5,6	ОБЩИЕ ДОХОДЫ И ГРАНТЫ
аз ҷумла:			из них:
Воридоти андозҳо	112,0	3,5	Налоговые поступления
аз ҷумла:			из них:
андоз аз даромад ва андоз аз ғоида	111,9	1,3	подходные налоги и налоги на прибыль
андоз аз фонди музди меҳнат	111,7	0,2	налоги на фонд оплаты труда
андоз аз моликият ва андоз аз замин	106,6	0,4	налоги на имущество и налоги на землю
андозҳои дохилӣ аз молу хизматрасонӣ	112,5	1,6	внутренние налоги на товары и услуги
андозҳои дигар	122,1	0,1	прочие налоги
Воридоти ғайриандоз	133,9	0,2	Неналоговые поступления
аз ҷумла:			из них:
воридот аз моликият ва фаъолияти соҳибкорӣ	271,9	0,0	поступления от имущества и предпринимательской деятельности
боҷ ва пардохтҳои маъмурӣ	112,7	0,0	административные сборы и взносы
даромад аз ҷарима ва ҷораҳои ҷазо	165,6	0,0	поступления от штрафов и санкций

	Ба ҳисоби фоиз нисбат ба <i>В процентах к</i>		
	Бучети тасдиқшуда <i>Утвержден-</i> <i>ному бюджету</i>	ММД <i>ВВП</i>	
ХАРОЧОТ – ҲАМАГӢ	105,8	5,3	РАСХОДЫ - ВСЕГО
аз ҷумла ба:			из них на:
сектори ҳокимият ва идоракунии давлатӣ	112,6	0,5	сектор государственной власти и управления
маориф	100,1	2,2	просвещение
тандурустӣ	99,7	0,7	здравоохранение
суғуртаи иҷтимоӣ ва ҳифзи иҷтимоӣ	97,8	0,2	социальное страхование и защита
хоҷагии манзилию коммуналӣ	112,2	1,1	жилищно - коммунальное хозяйство
чорабиниҳои фарҳангӣ - оммавӣ, солимгардонӣ	111,5	0,2	культурно-массовые, оздоровительные мероприятия
кишоварзӣ, хоҷагии ҷангал, моҳидорӣ ва шикор	93,8	0,0	сельское хозяйство, лесное хозяйство, рыболовство и охота
истихроҷ ва коркарди канданиҳои ғоиданок, саноати истеҳсоли маъдани кӯҳӣ, сохтмон	104,8	0,0	добыча и переработка полезных ископаемых, горнодобывающая промышленность, строительство
нақлиёт ва коммуникатсия	101,1	0,3	транспорт и коммуникации

**ИҶРОИ БУҶЕТИ МАҲАЛЛӢ ДАР СОЛИ 2005
ИСПОЛНЕНИЕ МЕСТНОГО БЮДЖЕТА В 2005 ГОДУ**

	Ба ҳисоби фоиз нисбат ба <i>В процентах к</i>		
	Буҷети тасдиқшуда <i>Утвержден-</i> <i>ному бюджету</i>	ММД ВВП	
ДАРОМАДҲОИ УМУМӢ ВА ГРАНТҲО	104,4	6,4	ОБЩИЕ ДОХОДЫ И ГРАНТЫ
аз ҷумла:			из них:
Воридоти андозҳо	104,8	4,2	Налоговые поступления
аз ҷумла:			из них:
андоз аз даромад ва андоз аз ғоида	108,5	1,3	подходные налоги и налоги на прибыль
аз он ҷумла:			в том числе:
андоз аз даромади шахсони воқеӣ	106,1	1,0	подходные налоги с физических лиц
андоз аз ғоидаи шахсони ҳуқуқӣ	122,3	0,1	налог на прибыль с юридических лиц
андози камтарин аз даромади корхонаҳо	123,2	0,1	минимальный налог на доходы предприятий
андоз аз моликият ва андоз аз замин	83,7	0,8	налоги на имущество и налоги на землю
аз ҷумла андоз аз замин	150,5	0,1	из них земельный налог
андоз аз арзиши иловашуда	118,1	1,0	налог на добавленную стоимость
андозҳои дигари дохилӣ аз молу хизматҳо	112,8	0,7	прочие внутренние налоги на товары и услуги
Воридоти ғайриандоз	127,3	0,3	Неналоговые поступления
аз ҷумла:			из них:
воридот аз моликият ва фаъолияти соҳибдорӣ	133,9	0,0	поступления от имущества и предпринимательской деятельности
боҷ ва пардохтҳои маъмурӣ	100,4	0,0	административные сборы и взносы
ғоизҳо, ҷаримаҳо ва танбеҳҳо (санксияҳо)	164,6	0,0	пени, штрафы и санкции
воридоти дигари ғайриандоз	123,0	0,2	прочие неналоговые поступления

	Ба ҳисоби фоиз нисбат ба <i>В процентах к</i>		
	Бучети тасдиқшуда <i>Утвержден-</i> <i>ному бюджету</i>	ММД <i>ВВП</i>	
ХАРОЧОТ – ҲАМАГӢ	99,6	6,2	РАСХОДЫ - ВСЕГО
аз ҷумла ба:			из них на:
сектори ҳокимият ва идоракунии давлатӣ	107,7	0,6	сектор государственной власти и управления
маориф	97,7	2,9	просвещение
тандурустӣ	98,6	0,9	здравоохранение
суғуртаи иҷтимоӣ ва ҳифзи иҷтимоӣ	98,8	0,2	социальное страхование и защита
ҳочагии манзилию коммуналӣ	106,6	0,9	жилищно-коммунальное хозяйство
чорабиниҳои фарҳангӣ - оммавӣ, солимгардонӣ	101,5	0,2	культурно-массовые, оздоровительные мероприятия
кишоварзӣ, ҳочагии ҷангал, моҳидорӣ ва шикор	95,5	0,0	сельское хозяйство, лесное хозяйство, рыболовство и охота
истихроҷ ва коркарди канданиҳои ғоиданок, саноати истеҳсоли маъдани кӯҳӣ, сохтмон	100,0	-	добыча и переработка полезных ископаемых, горнодобывающая промышленность, строительство
нақлиёт ва коммуникатсия	89,2	0,2	транспорт и коммуникации

ИҶРОИ БУҶЕТИ МАҲАЛЛӢ ДАР СОЛИ 2006
ИСПОЛНЕНИЕ МЕСТНОГО БЮДЖЕТА В 2006 ГОДУ

	Ба ҳисоби фоиз нисбат ба <i>В процентах к</i>		
	Буҷети тасдиқшуда <i>Утвержден-</i> <i>ному бюджету</i>	ММД ВВП	
ДАРОМАДҲОИ УМУМӢ ВА ГРАНТҲО	107,3	6,4	ОБЩИЕ ДОХОДЫ И ГРАНТЫ
аз ҷумла:			из них:
Воридоти андозҳо	108,0	4,4	Налоговые поступления
аз ҷумла:			из них:
андоз аз даромад ва андоз аз ғоида	112,8	1,3	подходные налоги и налоги на прибыль
аз он ҷумла:			в том числе:
андоз аз даромади шахсони воқеӣ	110,3	0,9	подходные налоги с физических лиц
андоз аз ғоидаи шахсони ҳуқуқӣ	112,1	0,2	налог на прибыль с юридических лиц
андози камтарин аз даромади корхонаҳо	125,7	0,2	минимальный налог на доходы предприятий
андоз аз моликият ва андоз аз замин	88,4	0,8	налоги на имущество и налоги на землю
аз ҷумла андоз аз замин	109,7	0,1	из них земельный налог
андоз аз арзиши иловашуда	120,6	1,2	налог на добавленную стоимость
аксизҳо	102,6	0,1	акцизы
андозҳои дигари дохилӣ аз молу хизматҳо	111,2	0,6	прочие внутренние налоги на товары и услуги
Воридоти ғайриандоз	120,2	0,3	Неналоговые поступления
аз ҷумла:			из них:
воридот аз моликият ва фаъолияти соҳибдорӣ	85,1	-	поступления от имущества и предпринимательской деятельности
ғоизҳо, ҷаримаҳо ва танбеҳҳо (санксияҳо)	209,4	-	пенни, штрафы и санкции
воридоти дигари ғайриандоз	115,1	0,2	прочие неналоговые поступления

	Ба ҳисоби фоиз нисбат ба <i>В процентах к</i>		
	Бучети тасдиқшуда <i>Утвержден-</i> <i>ному бюджету</i>	ММД <i>ВВП</i>	
ХАРОҶОТ – ҲАМАГӢ	101,0	6,0	РАСХОДЫ - ВСЕГО
аз ҷумла ба:			из них на:
сектори ҳокимият ва идоракунии давлатӣ	111,8	0,6	сектор государственной власти и управления
маориф	98,1	2,7	просвещение
тандурустӣ	100,2	0,9	здравоохранение
суғуртаи иҷтимоӣ ва ҳифзи иҷтимоӣ	100,1	0,2	социальное страхование и защита
ҳочагии манзилию коммуналӣ	106,8	0,9	жилищно - коммунальное хозяйство
чорабиниҳои фарҳангӣ - оммавӣ, солимгардонӣ	105,8	0,2	культурно-массовые, оздоровительные мероприятия
кишоварзӣ, ҳочагии ҷангал, моҳидорӣ ва шикор	97,7	-	сельское хозяйство, лесное хозяйство, рыболовство и охота
истихроҷ ва коркарди канданиҳои ғоиданок, саноати истеҳсоли маъдани кӯҳӣ, сохтмон	189,1	-	добыча и переработка полезных ископаемых, горнодобывающая промышленность, строительство
нақлиёт ва коммуникатсия	91,4	0,2	транспорт и коммуникации

ИҶРОИ БУҶЕТИ МАҲАЛЛӢ ДАР СОЛИ 2007
ИСПОЛНЕНИЕ МЕСТНОГО БЮДЖЕТА В 2007 ГОДУ

	Ба ҳисоби ғоиз нисбат ба <i>В процентах к</i>		
	Буҷети тасдиқшуда <i>Утвержден-</i> <i>ному бюджету</i>	ММД ВВП	
ДАРОМАДҲОИ УМУМӢ ВА ГРАНТҲО	108,3	6,9	ОБЩИЕ ДОХОДЫ И ГРАНТЫ
аз ҷумла:			из них:
Воридоти андохо	111,3	4,9	Налоговые поступления
аз ҷумла:			из них:
андоз аз даромад ва андоз аз ғоида	115,4	1,7	подходные налоги и налоги на прибыль
аз он ҷумла:			в том числе:
андоз аз даромади шахсони воқеӣ	113,8	1,1	подходные налоги с физических лиц
андоз аз ғоидаи шахсони ҳуқуқӣ	108,4	0,3	налог на прибыль с юридических лиц
андози камтарин аз даромади корхонаҳо	128,1	0,3	минимальный налог на доходы предприятий
андоз аз моликият ва андоз аз замин	102,0	0,7	налоги на имущество и налоги на землю
аз ҷумла андоз аз замин	120,0	0,1	из них земельный налог
андоз аз арзиши иловашуда	112,8	1,3	налог на добавленную стоимость
аксизҳо	107,5	0,1	акцизы
андозҳои дигари дохилӣ аз молу хизматҳо	110,8	0,7	прочие внутренние налоги на товары и услуги
Воридоти ғайриандоз	118,9	0,2	Неналоговые поступления
аз ҷумла:			из них:
воридот аз моликият ва ғайриқияти соҳибдорӣ	-	-	поступления от имущества и предпринимательской деятельности
боҷ ва пардохтҳои маъмурий	47,1	-	административные сборы и взносы
ғоизҳо, ҷаримаҳо ва танбеҳҳо (санксияҳо)	2,4	-	пенни, штрафы и санкции
воридоти дигари ғайриандоз	107,5	0,2	прочие неналоговые поступления

	Ба ҳисоби фоиз нисбат ба <i>В процентах к</i>		
	Бучети тасдиқшуда <i>Утвержден-</i> <i>ному бюджету</i>	ММД <i>ВВП</i>	
ХАРОҶОТ – ҲАМАГӢ	99,9	6,4	РАСХОДЫ - ВСЕГО
аз ҷумла ба:			из них на:
сектори ҳокимият ва идоракунии давлатӣ	105,5	0,5	сектор государственной власти и управления
маориф	100,8	2,8	просвещение
тандурустӣ	95,6	0,8	здравоохранение
суғуртаи иҷтимоӣ ва ҳифзи иҷтимоӣ	98,8	0,1	социальное страхование и защита
хоҷагии манзилию коммуналӣ	100,7	1,5	жилищно-коммунальное хозяйство
чорабиниҳои фарҳангӣ - оммавӣ, солимгардонӣ	107,3	0,2	культурно-массовые, оздоровительные мероприятия
кишоварзӣ, хоҷагии ҷангал, моҳидорӣ ва шикор	89,6	-	сельское хозяйство, лесное хозяйство, рыболовство и охота
истихроҷ ва коркарди канданиҳои ғоиданок, саноати истеҳсоли маъдани кӯҳӣ, сохтмон	153,7	-	добыча и переработка полезных ископаемых, горнодобывающая промышленность, строительство
нақлиёт ва коммуникатсия	93,2	0,2	транспорт и коммуникации

ИҶРОИ БУҶЕТИ МАҲАЛЛӢ ДАР СОЛИ 2008
ИСПОЛНЕНИЕ МЕСТНОГО БЮДЖЕТА В 2008 ГОДУ

	Ба ҳисоби фоиз нисбат ба <i>В процентах к</i>		
	Буҷети тасдиқшуда <i>Утвержден-</i> <i>ному бюджету</i>	ММД ВВП	
ДАРОМАДҲОИ УМУМӢ ВА ГРАНТҲО	112,1	6,8	ОБЩИЕ ДОХОДЫ И ГРАНТЫ
аз ҷумла:			из них:
Воридоти андозҳо	116,1	5,1	Налоговые поступления
аз ҷумла:			из них:
андоз аз даромад ва андоз аз ғоида	119,2	1,7	подходные налоги и налоги на прибыль
аз он ҷумла:			в том числе:
андоз аз даромади шахсони воқеӣ	114,3	1,2	подходные налоги с физических лиц
андоз аз ғоидаи шахсони ҳуқуқӣ	119,1	0,3	налог на прибыль с юридических лиц
андози камтарин аз даромади корхонаҳо	140,7	0,3	минимальный налог на доходы предприятий
андоз аз моликият ва андоз аз замин	96,8	0,7	налоги на имущество и налоги на землю
аз ҷумла андоз аз замин	105,8	0,1	из них земельный налог
андоз аз арзиши иловашуда	135,1	1,5	налог на добавленную стоимость
аксизҳо	104,2	0,1	акцизы
андозҳои дигари дохилӣ аз молу хизматҳо	104,2	0,7	прочие внутренние налоги на товары и услуги
Воридоти ғайриандоз	122,2	0,2	Неналоговые поступления
аз ҷумла:			из них:
воридот аз моликият ва ғайрияти соҳибкорӣ	-	-	поступления от имущества и предпринимательской деятельности
боҷ ва пардохтҳои маъмурий	19,2	-	административные сборы и взносы
ғойзҳо, ҷаримаҳо ва танбеҳҳо (санксияҳо)	146,7	0,1	пенни, штрафы и санкции
воридоти дигари ғайриандоз	116,2	0,2	прочие неналоговые поступления

	Ба ҳисоби ғоиз нисбат ба <i>В процентах к</i>		
	Бучети таъдиқшуда <i>Утвержден-</i> <i>ному бюджету</i>	ММД <i>ВВП</i>	
ХАРОҶОТ - ҲАМАГӢ	97,0	5,9	РАСХОДЫ - ВСЕГО
аз ҷумла ба:			из них на:
сектори ҳокимият ва и доракунии давлатӣ	105,0	0,5	сектор государственной власти и управления
маориф	94,3	2,5	просвещение
тандурустӣ	94,3	0,9	здравоохранение
суғуртаи иҷтимоӣ ва ҳифзи иҷтимоӣ	95,4	0,1	социальное страхование и защита
ҳочагии манзилию коммуналӣ	98,4	1,2	жилищно-коммунальное хозяйство
ҷорабиниҳои фарҳангӣ - оммавӣ, солимгардонӣ	123,9	0,2	культурно-массовые, оздо- рительные мероприятия
кишоварзӣ, ҳочагии ҷангал, моҳидорӣ ва шикор	100,0	-	сельское хозяйство, лесное хозяйство, рыболовство и охота
истихроҷ ва коркарди канданиҳои ғоиданок, саноати истеҳсоли маъдани кӯҳӣ, сохтмон	131,3	-	добыча и переработка полезных ископаемых, горнодобывающая промышленность, строительство
нақлиёт ва коммуникатсия	89,1	0,2	транспорт и коммуникации

ИҶРОИ БУҶЕТИ МАҲАЛЛӢ ДАР СОЛИ 2009
ИСПОЛНЕНИЕ МЕСТНОГО БЮДЖЕТА В 2009 ГОДУ

	Ба ҳисоби Ҷоиз нисбат ба <i>В процентах к</i>		
	Буҷети тасдиқшуда <i>Утвержден-</i> <i>ному бюджету</i>	ММД ВВП	
ДАРОМАДҲОИ УМУМӢ ВА ГРАНТҲО	108,0	8,1	ОБЩИЕ ДОХОДЫ И ГРАНТЫ
аз ҷумла:			из них:
Воридоти андозҳо	110,3	5,7	Налоговые поступления
аз ҷумла:			из них:
андоз аз даромад ва андоз			подходные налоги и
аз Ҷоида	112,0	2,1	налоги на прибыль
аз он ҷумла:			в том числе:
андоз аз даромади			подходные налоги с
шахсони воқеӣ	104,8	1,3	физических лиц
андоз аз Ҷоидаи			налог на прибыль с
шахсони ҳуқуқӣ	124,4	0,3	юридических лиц
андози камтарин			минимальный налог на
аз даромади корхонаҳо	131,2	0,4	доходы предприятий
андоз аз моликият ва			налоги на имущество и
андоз аз замин	98,1	0,7	налоги на землю
аз ҷумла андоз аз замин	105,2	0,1	из них земельный налог
андоз аз арзиши			налог на добавленную
иловашуда	117,4	1,7	стоимость
аксизҳо	107,8	0,1	акцизы
андозҳои дигари дохилӣ аз			прочие внутренние налоги
молу хизматҳо	101,3	0,5	на товары и услуги
Воридоти ғайриандоз	120,7	0,3	Неналоговые поступления
аз ҷумла:			из них:
воридот аз моликият ва			поступления от имущества
фаъолияти соҳибдорӣ	-	-	и предпринимательской
			деятельности
боҷ ва пардохтҳои маъмури	28,5	0,0	административные
			сборы и взносы
Ҷоизҳо, ҷаримаҳо ва			пенни,
танбеҳҳо (санксияҳо)	121,6	0,0	штрафы и санкции
воридоти дигари			прочие неналоговые
ғайриандоз	119,6	0,3	поступления

	Ба ҳисоби фоиз нисбат ба <i>В процентах к</i>		
	Бучети тасдиқшуда <i>Утвержден-</i> <i>ному бюджету</i>	ММД <i>ВВП</i>	
ХАРОҶОТ – ҲАМАГӢ	94,8	7,1	РАСХОДЫ - ВСЕГО
аз ҷумла ба:			из них на:
сектори ҳокимият ва и доракунии давлатӣ	101,3	0,5	сектор государственной власти и управления
маориф	93,1	3,0	просвещение
тандурустӣ	95,1	1,1	здравоохранение
суғуртаи иҷтимоӣ ва ҳифзи иҷтимоӣ	90,0	0,1	социальное страхование и защита
ҳочагии манзилию коммуналӣ	89,8	1,5	жилищно-коммунальное хозяйство
чорабиниҳои фарҳангӣ - оммавӣ, солимгардонӣ	107,1	0,3	культурно-массовые, оздо- рительные мероприятия
кишоварзӣ, ҳочагии ҷангал, моҳидорӣ ва шикор	98,1	0,0	сельское хозяйство, лесное хозяйство, рыболовство и охота
истихроҷ ва коркарди канданиҳои ғоиданок, саноати истеҳсоли маъдани кӯҳӣ, сохтмон	97,3	0,0	добыча и переработка полезных ископаемых, горнодобывающая промышленность, строительство
нақлиёт ва коммуникатсия	90,6	0,1	транспорт и коммуникации

ИҶРОИ БУҶЕТИ МАҲАЛЛӢ ДАР СОЛИ 2010
ИСПОЛНЕНИЕ МЕСТНОГО БЮДЖЕТА В 2010 ГОДУ

	Ба ҳисоби фоиз нисбат ба <i>В процентах к</i>		
	Буҷети тасдиқшуда <i>Утвержден-</i> <i>ному бюджету</i>	ММД ВВП	
ДАРОМАДҲОИ УМУМӢ ВА ГРАНҲО	108,2	8,0	ОБЩИЕ ДОХОДЫ И ГРАНТЫ
аз ҷумла:			<i>из них:</i>
Воридоти андозҳо	109,6	6,0	Налоговые поступления
аз ҷумла:			<i>из них:</i>
андоз аз даромад ва андоз аз ғоида	111,4	2,2	<i>подходные налоги и налоги на прибыль</i>
аз он ҷумла:			<i>в том числе:</i>
андоз аз даромади шахсони воқеӣ	107,6	1,3	<i>подходные налоги с физических лиц</i>
андоз аз ғоидаи шахсони ҳуқуқӣ	123,7	0,5	<i>налог на прибыль с юридических лиц</i>
андози камтарин аз даромади корхонаҳо	111,3	0,4	<i>минимальный налог на доходы предприятий</i>
андоз аз моликият ва андоз аз замин	105,5	0,6	<i>налоги на имущество и налоги на землю</i>
аз ҷумла андоз аз замин	108,2	0,1	<i>из них земельный налог</i>
андоз аз арзиши иловашуда	107,3	1,7	<i>налог на добавленную стоимость</i>
аксизҳо	102,7	0,1	<i>акцизы</i>
андозҳои дигари дохилӣ аз молу хизматҳо	109,6	0,6	<i>прочие внутренние налоги на товары и услуги</i>
Воридоти ғайриандоз	138,2	0,3	Неналоговые поступления
аз ҷумла:			<i>из них:</i>
воридот аз моликият ва ғайриқияти соҳибқорӣ	-	0,1	<i>поступления от имущества и предпринимательской деятельности</i>
боҷ ва пардохтҳои маъмурӣ	19,4	0,0	<i>административные сборы и взносы</i>
ғоизҳо, ҷаримаҳо ва танбеҳҳо (санксияҳо)	569,3	0,1	<i>пени, штрафы и санкции</i>
воридоти дигари ғайриандоз	116,3	0,3	<i>прочие неналоговые поступления</i>

	Ба ҳисоби фоиз нисбат ба <i>В процентах к</i>		
	Бучети тасдиқшуда <i>Утвержден-</i> <i>ному бюджету</i>	ММД <i>ВВП</i>	
ХАРОҶОТ – ҲАМАГӢ	95,9	7,1	РАСХОДЫ - ВСЕГО
аз ҷумла ба:			из них на:
сектори ҳокимият ва и доракунии давлатӣ	101,4	0,4	сектор государственной власти и управления
маориф	97,0	3,0	просвещение
тандурустӣ	97,1	1,2	здравоохранение
суғуртаи иҷтимоӣ ва ҳифзи иҷтимоӣ	98,4	0,1	социальное страхование и защита
хоҷагии манзилию коммуналӣ	82,5	1,4	жилищно - коммунальное хозяйство
чорабиниҳои фарҳангӣ - оммавӣ, солидгардонӣ	99,8	0,4	культурно-массовые, оздоровительные мероприятия
кишоварзӣ, хоҷагии чангал, моҳидорӣ ва шикор	89,2	0,0	сельское хозяйство, лесное хозяйство, рыболовство и охота
истихроҷ ва коркарди канданиҳои ғоиданок, саноати истеҳсоли маъдани кӯҳӣ, сохтмон	156,8	0,0	добыча и переработка полезных ископаемых, горнодобывающая промышленность, строительство
нақлиёт ва коммуникатсия	85,9	0,1	транспорт и коммуникации

**ИҶРОИ БУҶЕТИ МАҲАЛЛӢ ДАР СОЛИ 2011
ИСПОЛНЕНИЕ МЕСТНОГО БЮДЖЕТА В 2011 ГОДУ**

	Ба ҳисоби фоиз нисбат ба <i>В процентах к</i>		
	Буҷети тасдиқшуда <i>Утвержден- ному бюджету</i>	ММД ВВП	
ДАРОМАДҲОИ УМУМӢ ВА ГРАНТҲО	105,3	8,3	ОБЩИЕ ДОХОДЫ И ГРАНТЫ
аз ҷумла:			из них:
Воридоти андозҳо	107,2	6,1	Налоговые поступления
аз ҷумла:			из них:
андоз аз даромад ва андоз аз ғоида	108,4	2,2	подходные налоги и налоги на прибыль
аз он ҷумла:			в том числе:
андоз аз даромади шахсони воқеӣ	109,5	1,4	подходные налоги с физических лиц
андоз аз ғоидаи шахсони ҳуқуқӣ	105,7	0,3	налог на прибыль с юридических лиц
андози камтарин аз даромади корхонаҳо	107,3	0,4	минимальный налог на доходы предприятий
андоз аз моликият ва андоз аз замин	102,3	0,6	налоги на имущество и налоги на землю
андоз аз арзиши иловашуда	107,7	1,8	налог на добавленную стоимость
аксизҳо	105,8	0,0	акцизы
андозҳои дигари дохилӣ аз молу хизматҳо	106,0	0,6	прочие внутренние налоги на товары и услуги
Воридоти ғайриандоз	114,4	0,2	Неналоговые поступления
аз ҷумла:			из них:
воридот аз моликият ва фаъолияти соҳибкорӣ	1,9 бар.	0,0	поступления от имущества и предпринимательской деятельности
бӯҷ ва пардохтҳои маъмурий	38,7	0,0	административные сборы и взносы
ғоизҳо, ҷаримаҳо ва танбеҳҳо (санксияҳо)	2,0 бар.	0,0	пени, штрафы и санкции
воридоти дигари ғайриандоз	100,6	0,1	прочие неналоговые поступления

	Ба ҳисоби фоиз нисбат ба <i>В процентах к</i>		
	Бучети тасдиқшуда <i>Утвержден-</i> <i>ному бюджету</i>	ММД <i>ВВП</i>	
ХАРОҶОТ – ҲАМАГӢ	97,2	7,6	РАСХОДЫ - ВСЕГО
аз ҷумла ба:			из них на:
сектори ҳокимият ва идоракунии давлатӣ	103,6	0,4	сектор государственной власти и управления
маориф	98,4	2,9	просвещение
тандурустӣ	98,9	1,3	здравоохранение
суғуртаи иҷтимоӣ ва ҳифзи иҷтимоӣ	102,6	0,1	социальное страхование и защита
хоҷагии манзилию коммуналӣ	85,8	1,8	жилищно - коммунальное хозяйство
чорабиниҳои фарҳангӣ - оммавӣ, солимгардонӣ	100,6	0,4	культурно-массовые, оздоровительные мероприятия
кишоварзӣ, хоҷагии ҷангал, моҳидорӣ ва шикор	98,0	0,0	сельское хозяйство, лесное хозяйство, рыболовство и охота
истихроҷ ва коркарди канданиҳои ғоиданок, саноати истеҳсоли маъдани кӯҳӣ, сохтмон	117,2	0,0	добыча и переработка полезных ископаемых, горнодобывающая промышленность, строительство
нақлиёт ва коммуникация	78,4	0,1	транспорт и коммуникации

**ИҶРОИ БУҶЕТИ МАҲАЛЛӢ ДАР СОЛИ 2012
ИСПОЛНЕНИЕ МЕСТНОГО БЮДЖЕТА В 2012 ГОДУ**

	Ба ҳисоби ғоиз нисбат ба <i>В процентах к</i>		
	Буҷети тасдиқшуда <i>Утвержден- ному бюджету</i>	ММД ВВП	
ДАРОМАДҲОИ УМУМӢ ВА ГРАНТҲО	104,1	8,1	ОБЩИЕ ДОХОДЫ И ГРАНТЫ
аз ҷумла:			из них:
Воридоти андоҳо	104,7	6,3	Налоговые поступления
аз ҷумла:			из них:
андоз аз даромад ва андоз аз ғоида	105,6	2,4	подходные налоги и налоги на прибыль
аз он ҷумла:			в том числе:
андоз аз даромади шахсони воқеӣ	104,2	1,5	подходные налоги с физических лиц
андоз аз ғоидаи шахсони ҳуқуқӣ	108,7	0,5	налог на прибыль с юридических лиц
андози камтарин аз даромади корхонаҳо	106,6	0,5	минимальный налог на доходы предприятий
андоз аз моликият ва андоз аз замин	102,9	0,5	налоги на имущество и налоги на землю
аз ҷумла андоз аз замин	104,0	0,1	из них земельный налог
андоз аз арзиши иловашуда	105,1	1,8	налог на добавленную стоимость
аксизҳо	103,2	0,0	акцизы
андозҳои дигари дохилӣ аз молу хизматҳо	104,9	0,6	прочие внутренние налоги на товары и услуги
Воридоти ғайриандоз	135,6	0,1	Неналоговые поступления
аз ҷумла:			из них:
воридот аз моликият ва ғайриқияти соҳибдорӣ	319,6	0,0	поступления от имущества и предпринимательской деятельности
боҷ ва пардохтҳои маъмурӣ	72,7	0,0	административные сборы и взносы
ғоизҳо, ҷаримаҳо ва танбеҳҳо (санксияҳо)	85,5	0,0	пени, штрафы и санкции
воридоти дигари ғайриандоз	136,7	0,1	прочие неналоговые поступления

	Ба ҳисоби фоиз нисбат ба <i>В процентах к</i>		
	Бучети тасдиқшуда <i>Утвержден-</i> <i>ному бюджету</i>	ММД <i>ВВП</i>	
ХАРОҶОТ – ҲАМАГӢ	94,7	7,4	РАСХОДЫ - ВСЕГО
аз ҷумла ба:			из них на:
сектори ҳокимият ва идоракунии давлатӣ	99,3	0,4	сектор государственной власти и управления
маориф	99,4	3,0	просвещение
тандурустӣ	98,1	1,5	здравоохранение
суғуртаи иҷтимоӣ ва ҳифзи иҷтимоӣ	98,7	0,1	социальное страхование и защита
ҳочагии манзилию коммуналӣ	75,0	1,3	жилищно-коммунальное хозяйство
чорабиниҳои фарҳангӣ - оммавӣ, солимгардонӣ	101,5	0,5	культурно-массовые, оздоровительные мероприятия
кишоварзӣ, ҳочагии ҷангал, моҳидорӣ ва шикор	96,5	0,0	сельское хозяйство, лесное хозяйство, рыболовство и охота
истихроҷ ва коркарди канданиҳои ғоиданок, саноати истеҳсоли маъдани кӯҳӣ, сохтмон	116,2	0,0	добыча и переработка полезных ископаемых, горнодобывающая промышленность, строительство
нақлиёт ва коммуникатсия	75,0	0,1	транспорт и коммуникации

ИҶРОИ БУҶЕТИ МАҲАЛЛӢ ДАР СОЛИ 2013
ИСПОЛНЕНИЕ МЕСТНОГО БЮДЖЕТА В 2013 ГОДУ

	Ба ҳисоби ғоиз нисбат ба <i>В процентах к</i>		
	Буҷети тасдиқшуда <i>Утвержден-</i> <i>ному бюджету</i>	ММД ВВП	
ДАРОМАДҲОИ УМУМӢ ВА ГРАНТҲО	103,3	9,7	ОБЩИЕ ДОХОДЫ И ГРАНТЫ
аз ҷумла:			из них:
Воридоти андозҳо	102,9	6,9	Налоговые поступления
аз ҷумла:			из них:
андоз аз даромад ва андоз аз ғоида	102,1	2,8	подходные налоги и налоги на прибыль
аз он ҷумла:			в том числе:
андоз аз даромади шахсони воқеӣ	102,1	1,7	подходные налоги с физических лиц
андоз аз ғоидаи шахсони ҳуқуқӣ	102,2	1,1	налог на прибыль с юридических лиц
андози камтарин аз даромади корхонаҳо	-	-	минимальный налог на доходы предприятий
андоз аз моликият ва андоз аз замин	120,9	0,5	налоги на имущество и налоги на землю
аз ҷумла андоз аз замин			из них земельный налог
андоз аз арзиши иловашуда	103,1	1,2	налог на добавленную стоимость
аксизҳо	116,8	0,0	акцизы
андозҳои дигари дохилӣ аз молу хизматҳо	103,1	0,7	прочие внутренние налоги на товары и услуги
Воридоти ғайриандоз	125,8	0,2	Неналоговые поступления
аз ҷумла:			из них:
воридот аз моликият ва ғайриқияти соҳибдорӣ	-	-	поступления от имущества и предпринимательской деятельности
боҷ ва пардохтҳои маъмурий	-	-	административные сборы и взносы
ғоизҳо, ҷаримаҳо ва танбеҳҳо (санксияҳо)	-	-	пенни, штрафы и санкции
воридоти дигари ғайриандоз	125,8	0,2	прочие неналоговые поступления

	Ба ҳисоби фоиз нисбат ба <i>В процентах к</i>		
	Бучети тасдиқшуда <i>Утвержден-</i> <i>ному бюджету</i>	ММД <i>ВВП</i>	
ХАРОҶОТ - ҲАМАГӢ	99,0	9,3	РАСХОДЫ - ВСЕГО
аз ҷумла ба:			из них на:
сектори ҳокимият ва и доракунии давлатӣ	98,6	0,4	сектор государственной власти и управления
маориф	98,2	3,9	просвещение
тандурустӣ	95,8	1,7	здравоохранение
суғуртаи иҷтимоӣ ва ҳифзи иҷтимоӣ	100,5	0,1	социальное страхование и защита
ҳочагии манзилию коммуналӣ	95,8	2,2	жилищно-коммунальное хозяйство
чорабиниҳои фарҳангӣ - оммавӣ, солимгардонӣ	101,4	0,4	культурно-массовые, оздо- рительные мероприятия
кишоварзӣ, ҳочагии ҷангал, моҳидорӣ ва шикор	96,0	0,1	сельское хозяйство, лесное хозяйство, рыболовство и охота
истихроҷ ва коркарди канданиҳои ғоиданок, саноати истеҳсоли маъдани кӯҳӣ, сохтмон	113,6	0,0	добыча и переработка полезных ископаемых, горнодобывающая промышленность, строительство
нақлиёт ва коммуникатсия	106,2	0,1	транспорт и коммуникации

ИҶРОИ БУҶЕТИ МАҲАЛЛӢ ДАР СОЛИ 2014
ИСПОЛНЕНИЕ МЕСТНОГО БЮДЖЕТА В 2014 ГОДУ

	Ба ҳисоби Ҷоиз нисбат ба <i>В процентах к</i>		
	Буҷети тасдиқшуда <i>Утвержден-</i> <i>ному бюджету</i>	ММД ВВП	
ДАРОМАДҲОИ УМУМӢ ВА ГРАНТҲО	103,1	10,5	ОБЩИЕ ДОХОДЫ И ГРАНТЫ
аз ҷумла:			из них:
Воридоти андозҳо	103,0	6,7	Налоговые поступления
аз ҷумла:			из них:
андоз аз даромад ва андоз аз Ҷоида	103,0	3,3	подходные налоги и налоги на прибыль
аз он ҷумла:			в том числе:
андоз аз даромади шахсони воқеӣ	105,2	1,7	подходные налоги с физических лиц
андоз аз Ҷоидаи шахсони ҳуқуқӣ	100,9	1,7	налог на прибыль с юридических лиц
андози камтарин аз даромади корхонаҳо	-	-	минимальный налог на доходы предприятий
андоз аз моликият ва андоз аз замин	102,2	0,4	налоги на имущество и налоги на землю
аз ҷумла андоз аз замин			из них земельный налог
андоз аз арзиши иловашуда	106,2	1,4	налог на добавленную стоимость
аксизҳо	111,8	0,0	акцизы
андозҳои дигари дохилӣ аз молу хизматҳо	103,0	0,3	прочие внутренние налоги на товары и услуги
Воридоти ғайриандоз	121,1	0,2	Неналоговые поступления
аз ҷумла:			из них:
воридот аз моликият ва фаъолияти соҳибдорӣ	111,6	0,0	поступления от имущества и предпринимательской деятельности
боҷ ва пардохтҳои маъмурӣ	-	0,0	административные сборы и взносы
Ҷоизҳо, ҷаримаҳо ва танбеҳҳо (санксияҳо)	-	-	пенни, штрафы и санкции
воридоти дигари ғайриандоз	199,9	0,2	прочие неналоговые поступления

	Ба ҳисоби Ҷоиз нисбат ба <i>В процентах к</i>		
	Бучети таъдиқшуда <i>Утвержден-</i> <i>ному бюджету</i>	ММД <i>ВВП</i>	
ХАРОҶОТ – ҲАМАГӢ	102,8	10,5	РАСХОДЫ - ВСЕГО
аз ҷумла ба:			из них на:
сектори ҳокимият ва и доракунии давлатӣ	99,1	0,5	сектор государственной власти и управления
маориф	97,4	4,1	просвещение
тандурустӣ	97,2	1,8	здравоохранение
суғуртаи иҷтимоӣ ва ҳифзи иҷтимоӣ	97,1	0,1	социальное страхование и защита
ҳочагии манзилию коммуналӣ	95,6	2,5	жилищно-коммунальное хозяйство
ҷорабиниҳои фарҳангӣ - оммавӣ, солимгардонӣ	97,5	0,3	культурно-массовые, оздо- рительные мероприятия
кишоварзӣ, ҳочагии ҷангал, моҳидорӣ ва шикор	99,3	0,1	сельское хозяйство, лесное хозяйство, рыболовство и охота
истихроҷ ва коркарди канданиҳои ғоиданок, саноати истеҳсоли маъдани кӯҳӣ, сохтмон	75,9	0,0	добыча и переработка полезных ископаемых, горнодобывающая промышленность, строительство
нақлиёт ва коммуникатсия	69,2	0,2	транспорт и коммуникации

**ИҶРОИ БУҶЕТИ МАҲАЛЛӢ ДАР СОЛИ 2015
ИСПОЛНЕНИЕ МЕСТНОГО БЮДЖЕТА В 2015 ГОДУ**

	Ба ҳисоби Ҷоиз нисбат ба <i>В процентах к</i>		
	Буҷети тасдиқшуда <i>Утвержден- ному бюджету</i>	ММД ВВП	
ДАРОМАДҲОИ УМУМӢ ВА ГРАНТҲО	103,0	9,6	ОБЩИЕ ДОХОДЫ И ГРАНТЫ
аз ҷумла:			из них:
Воридоти андозҳо	103,7	7,4	Налоговые поступления
аз ҷумла:			из них:
андоз аз даромад ва андоз аз Ҷоида	105,1	3,6	подходные налоги и налоги на прибыль
аз он ҷумла:			в том числе:
андоз аз даромади шахсони воқеӣ	99,2	1,7	подходные налоги с физических лиц
андоз аз Ҷоидаи шахсони ҳуқуқӣ	110,8	1,9	налог на прибыль с юридических лиц
андози камтарин аз даромади корхонаҳо	-	-	минимальный налог на доходы предприятий
андоз аз моликият ва андоз аз замин	103,5	0,4	налоги на имущество и налоги на землю
аз ҷумла андоз аз замин			из них земельный налог
андоз аз арзиши иловашуда	98,0	1,4	налог на добавленную стоимость
аксизҳо	103,4	0,1	акцизы
андозҳои дигари дохилӣ аз молу хизматҳо	101,6	0,2	прочие внутренние налоги на товары и услуги
Воридоти ғайриандоз	124,2	0,2	Неналоговые поступления
аз ҷумла:			из них:
воридот аз моликият ва фаъолияти соҳибдорӣ	-	-	поступления от имущества и предпринимательской деятельности
боҷ ва пардохтҳои маъмурӣ Ҷоизҳо, ҷаримаҳо ва танбеҳҳо (санксияҳо)	-	-	административные сборы и взносы пенни, штрафы и санкции
воридоти дигари ғайриандоз	124,2	0,2	прочие неналоговые поступления

	Ба ҳисоби фоиз нисбат ба <i>В процентах к</i>		
	Бучети тасдиқшуда <i>Утвержден-</i> <i>ному бюджету</i>	ММД <i>ВВП</i>	
ХАРОҶОТ – ҲАМАГӢ	94,7	8,9	РАСХОДЫ - ВСЕГО
аз ҷумла ба:			из них на:
сектори ҳокимият ва и доракунии давлатӣ	97,1	0,4	сектор государственной власти и управления
маориф	96,2	3,8	просвещение
тандурустӣ	93,5	1,7	здравоохранение
суғуртаи иҷтимоӣ ва хифзи иҷтимоӣ	93,4	0,1	социальное страхование и защита
хоҷагии манзилию коммуналӣ	88,4	1,8	жилищно-коммунальное хозяйство
чорабиниҳои фарҳангӣ - оммавӣ, солимгардонӣ	98,9	0,4	культурно-массовые, оздо- рительные мероприятия
кишоварзӣ, хоҷагии ҷангал, моҳидорӣ ва шикор	100,7	0,1	сельское хозяйство, лесное хозяйство, рыболовство и охота
истихроҷ ва коркарди канданиҳои ғоиданок, саноати истеҳсоли маъдани кӯҳӣ, сохтмон	105,5	0,1	добыча и переработка полезных ископаемых, горнодобывающая промышленность, строительство
нақлиёт ва коммуникатсия	65,9	0,1	транспорт и коммуникации

ИҶРОИ БУҶЕТИ МАҲАЛЛӢ ДАР СОЛИ 2016
ИСПОЛНЕНИЕ МЕСТНОГО БЮДЖЕТА В 2016 ГОДУ

	Ба ҳисоби фоиз нисбат ба <i>В процентах к</i>		
	Буҷети тасдиқшуда <i>Утвержден-</i> <i>ному бюджету</i>	ММД ВВП	
ДАРОМАДҲОИ УМУМӢ ВА ГРАНТҲО	98,6	9,7	ОБЩИЕ ДОХОДЫ И ГРАНТЫ
аз ҷумла:			из них:
Воридоти андозҳо	97,8	7,3	Налоговые поступления
аз ҷумла:			из них:
андоз аз даромад ва андоз аз ғоида	96,7	3,2	подходные налоги и налоги на прибыль
аз он ҷумла:			в том числе:
андоз аз даромади шахсонивокӣ	94,4	1,7	подходные налоги с физических лиц
андоз аз ғоидаи шахсони ҳуқуқӣ	99,5	1,5	налог на прибыль с юридических лиц
андоз аз моликият ва андоз аз замин	102,5	0,4	налоги на имущество и налоги на землю
андоз аз арзиши иловашуда	102,6	1,5	налог на добавленную стоимость
аксизҳои дохилӣ	114,1	-	внутренние акцизы
аксизҳои беруни	-	-	внешние акцизы
андозҳои дигари дохилӣ аз молу хизматҳо	95,0	0,4	прочие внутренние налоги на товары и услуги
Воридоти ғайриандозӣ	176,2	0,2	Неналоговые поступления
аз ҷумла:			из них:
воридот аз моликият ва ғайрияти соҳибдорӣ	145,1	-	поступления от имущества и предпринимательской деятельности
дигар пардохтҳои ҳатмӣ ба буҷет	317,4	-	другие обязательные платежи в бюджет
ҷаримаҳо ва муҷозотҳо (санксияҳо)	-	-	штрафы и санкции
воридоти дигари ғайриандоз	179,1	0,2	прочие неналоговые поступления

	Ба ҳисоби фоиз нисбат ба <i>В процентах к</i>		
	Бучети тасдиқшуда <i>Утвержден-</i> <i>ному бюджету</i>	ММД <i>ВВП</i>	
ХАРОҶОТ –ҲАМАГӢ	94,5	9,3	РАСХОДЫ - ВСЕГО
аз ҷумла ба:			из них на:
сектори ҳокимият ва идоракунии давлатӣ	96,9	0,4	сектор государственной власти и управления
маориф	93,1	3,9	просвещение
тандурустӣ	92,8	1,7	здравоохранение
суғуртаи иҷтимоӣ ва ҳифзи иҷтимоӣ	94,8	0,1	социальное страхование и защита
хоҷагии манзилию коммуналӣ	94,6	1,9	жилищно-коммунальное хозяйство
чорабиниҳои фарҳангӣ - оммавӣ, солимгардонӣ	102,8	0,5	культурно-массовые, оздоровительные мероприятия
кишоварзӣ, хоҷагии ҷангал, моҳидорӣ ва шикор	96,0	0,1	сельское хозяйство, лесное хозяйство, рыболовство и охота
истихроҷ ва коркарди канданиҳои ғоиданок, саноати истеҳсоли маъданикуҳӣ, сохтмон	108,9	0,2	добыча и переработка полезных ископаемых, горнодобывающая промышленность, строительство
нақлиёт ва коммуникатсия	67,6	0,1	транспорт и коммуникации

ИҶРОИ БУҶЕТИ МАҲАЛЛӢ ДАР СОЛИ 2017
ИСПОЛНЕНИЕ МЕСТНОГО БЮДЖЕТА В 2017 ГОДУ

	Ба ҳисоби фоиз нисбат ба <i>В процентах к</i>		
	Буҷети тасдиқшуда <i>Утвержден-</i> <i>ному бюджету</i>	ММД <i>ВВП</i>	
ДАРОМАДҲОИ УМУМӢ ВА ГРАНТҲО	103,1	9,2	ОБЩИЕ ДОХОДЫ И ГРАНТЫ
аз ҷумла:			из них:
Воридоти андозҳо	103,7	7,2	Налоговые поступления
аз ҷумла:			из них:
андоз аз даромад ва андоз аз ғоида	108,4	3,3	подходные налоги и налоги на прибыль
аз он ҷумла:			в том числе:
андоз аз даромади шахсонивокӣ	111,1	1,4	подходные налоги с физических лиц
андоз аз ғоидаи шахсони ҳуқуқӣ	106,4	1,9	налог на прибыль с юридических лиц
андоз аз моликият ва андоз аз замин	107,1	0,5	налоги на имущество и налоги на землю
андоз аз арзиши иловашуда	93,9	1,4	налог на добавленную стоимость
аксизҳои дохилӣ	105,7	0,1	внутренние акцизы
аксизҳои беруни	-	-	внешние акцизы
андозҳои дигари дохилӣ аз молу хизматҳо	109,3	0,5	прочие внутренние налоги на товары и услуги
Воридоти ғайриандоз	121,5	0,2	Неналоговые поступления
аз ҷумла:			из них:
воридот аз моликият ва ғаёлияти соҳибкорӣ	101,9	0,0	поступления от имущества и предпринимательской деятельности
дигар пардохтҳои ҳатмӣ ба буҷет	27,6	0,0	другие обязательные платежи в бюджет
ҷаримаҳо ва муҷозотҳо (санксияҳо)	-	-	штрафы и санкции
воридоти дигари ғайриандоз	122,8	0,1	прочие неналоговые поступления

	Ба ҳисоби ғоиз нисбат ба <i>В процентах к</i>		
	Бучети тасдиқшуда <i>Утвержден-</i> <i>ному бюджету</i>	ММД <i>ВВП</i>	
ХАРОҶОТ –ҲАМАГӢ	102,3	9,3	РАСХОДЫ - ВСЕГО
аз ҷумла ба:			из них на:
сектори ҳокимият ва идоракунии давлатӣ	96,2	0,4	сектор государственной власти и управления
маориф	96,6	4,0	просвещение
тандурустӣ	96,1	1,8	здравоохранение
суғуртаи иҷтимоӣ ва ҳифзи иҷтимоӣ	96,0	0,1	социальное страхование и защита
хоҷагии манзилию коммуналӣ	96,8	1,1	жилищно-коммунальное хозяйство
чорабиниҳои фарҳангӣ - оммавӣ, солимгардонӣ	88,7	0,7	культурно-массовые, оздоровительные мероприятия
кишоварзӣ, хоҷагии ҷангал, моҳидорӣ ва шикор	94,9	0,1	сельское хозяйство, лесное хозяйство, рыболовство и охота
истихроҷ ва коркарди канданиҳои ғоиданок, саноати истеҳсоли маъданикуҳӣ, сохтмон	99,9	0,0	добыча и переработка полезных ископаемых, горнодобывающая промышленность, строительство
нақлиёт ва коммуникатсия	97,1	0,1	транспорт и коммуникации

ИҶРОИ БУҶЕТИ МАҲАЛЛӢ ДАР СОЛИ 2018
ИСПОЛНЕНИЕ МЕСТНОГО БЮДЖЕТА В 2018 ГОДУ

	Ба ҳисоби фоиз нисбат ба <i>В процентах к</i>		
	Буҷети тасдиқшуда <i>Утвержден-</i> <i>ному бюджету</i>	ММД ВВП	
ДАРОМАДҲОИ ҶОРӢ ВА ГРАНҲО	101,1	9,1	ТЕКУЩИЕ ДОХОДЫ И ГРАНТЫ
аз ҷумла:			из них:
Воридоти андозҳо	101,7	7,0	Налоговые поступления
аз ҷумла:			из них:
андоз аз даромад ва андоз аз ғоида	104,5	2,8	подходные налоги и налоги на прибыль
аз он ҷумла:			в том числе:
андоз аз даромад	102,3	1,4	подходный налог
андоз аз ғоида	106,9	1,3	налог на прибыль
андоз аз молу мулки ғайриманқул	104,4	0,5	налоги на имущество
аз ҷумла:			из них:
андоз аз замин	99,1	0,1	земельный налог
андоз аз арзиши иловашуда	93,6	1,7	налог на добавленную стоимость
аксизҳои дохилӣ	113,5	0,1	внутренние акцизы
аксизҳои берунӣ	-	-	внешние акцизы
андозҳои дигари дохилӣ ва пардохтҳо аз молу хизматрасониҳо	106,3	0,4	другие внутренние налоги на товары и услуги
Воридоти ғайриандозӣ	187,7	0,0	Неналоговые поступления
аз ҷумла:			из них:
воридот аз моликият ва ғаёлияти соҳибқорӣ	187,7	0,0	поступления от имущества и предпринимательской деятельности
дигар пардохтҳои ҳатмӣ ба буҷет	169,0	0,0	другие обязательные платежи в бюджет
ҷаримаҳо ва муҷозотҳо (санксияҳо)	0,0	0,0	штрафы и санкции
воридоти дигари ғайриандоз	105,2	0,2	прочие неналоговые поступления

	Ба ҳисоби фоиз нисбат ба <i>В процентах к</i>		
	Бучети тасдиқшуда <i>Утвержден-</i> <i>ному бюджету</i>	ММД <i>ВВП</i>	
ХАРОЧОТ –ҲАМАГӢ	100,2	9,1	РАСХОДЫ - ВСЕГО
аз ҷумла ба:			из них на:
бахши ҳокимият ва идоракунии давлатӣ	96,3	0,3	сектор государственной власти и управления
маориф	97,2	3,9	просвещение
тандурустӣ	96,9	1,8	здравоохранение
суғуртаи иҷтимоӣ ва ҳифзи иҷтимоӣ	95,9	0,1	социальное страхование и защита
ҳоҷагии манзилию коммуналӣ, муҳити зист ва ҳоҷагии ҷангал	98,3	1,3	жилищно-коммунальное хозяйство, окружающей среды и лесное хозяйство
фарҳанг ва варзиш	98,1	0,7	культура и спорт
кишоварзӣ, моҳидорӣ ва шикор	94,4	0,1	сельское хозяйство, рыболовство и охота
саноат ва сохтмон	100,0	0,0	промышленность и строительство
нақлиёт ва коммуникатсия	76,7	0,1	транспорт и коммуникации

ИҶРОИ БУҶЕТИ МАҲАЛЛӢ ДАР СОЛИ 2019
ИСПОЛНЕНИЕ МЕСТНОГО БЮДЖЕТА В 2019 ГОДУ

	Ба ҳисоби фоиз нисбат ба <i>В процентах к</i>		
	Буҷети тасдиқшуда <i>Утвержден-</i> <i>ному бюджету</i>	ММД ВВП	
ДАРОМАДҲОИ ҶОРӢ ВА ГРАНҲО	100,9	8,8	ТЕКУЩИЕ ДОХОДЫ И ГРАНТЫ
аз ҷумла:			из них:
Воридоти андозҳо	101,4	7,3	Налоговые поступления
аз ҷумла:			из них:
андоз аз даромад ва андоз			подоходные налоги и
аз ғоида	101,2	3,6	налоги на прибыль
аз он ҷумла:			в том числе:
андоз аз даромад	97,1	1,4	подоходный налог
андоз аз ғоида	104,1	2,1	налог на прибыль
андоз аз молу мулки			налоги на
ғайриманқул	103,9	0,5	имущество
аз ҷумла:			из них:
андоз аз замин	102,8	0,1	земельный налог
андоз аз арзиши			налог на добавленную
иловашуда	93,1	1,2	стоимость
аксизҳои дохилӣ	148,7	0,1	внутренние акцизы
аксизҳои берунӣ	-	-	внешние акцизы
андозҳои дигари дохилӣ ва			другие внутренние налоги
пардохтҳо аз			на товары и
молу хизматрасониҳо	107,1	0,4	услуги
Воридоти ғайриандозӣ	110,1	0,1	Неналоговые поступления
аз ҷумла:			из них:
воридот аз			поступления от
моликият			имущества
ва ғайрияти			и предпринимательской
соҳибқорӣ	-	0,0	деятельности
дигар пардохтҳои ҳатмӣ ба			другие обязательные
буҷет	1,3 бар	0,0	платежи в бюджет
ҷаримаҳо ва			штрафы и
муҷозотҳо (санксияҳо)	1,2 бар	0,0	санкции
воридоти дигари			прочие неналоговые
ғайриандоз	81,7	0,1	поступления

	Ба ҳисоби ғоиз нисбат ба <i>В процентах к</i>		
	Бучети тасдиқшуда <i>Утвержден-</i> <i>ному бюджету</i>	ММД <i>ВВП</i>	
ХАРОЧОТ –ҲАМАГӢ	100,2	9,1	РАСХОДЫ - ВСЕГО
аз ҷумла ба:			из них на:
бахши ҳокимият ва идоракунии давлатӣ	95,2	0,3	сектор государственной власти и управления
маориф	97,5	4,0	просвещение
тандурустӣ	96,8	1,8	здравоохранение
суғуртаи иҷтимоӣ ва ҳифзи иҷтимоӣ	93,4	0,1	социальное страхование и защита
ҳоҷагии манзилию коммуналӣ, муҳити зист ва ҳоҷагии ҷангал	97,5	1,2	жилищно-коммунальное хозяйство, окружающей среды и лесное хозяйство
фарҳанг ва варзиш	96,7	0,7	культура и спорт
кишоварзӣ, моҳидорӣ ва шикор	74,2	0,0	сельское хозяйство, рыболовство и охота
саноат ва сохтмон	98,1	0,0	промышленность и строительство
нақлиёт ва коммуникатсия	85,8	0,1	транспорт и коммуникации

ИҶРОИ БУҶЕТИ МАҲАЛЛӢ ДАР СОЛИ 2020
ИСПОЛНЕНИЕ МЕСТНОГО БЮДЖЕТА В 2020 ГОДУ

	Ба ҳисоби фоиз нисбат ба <i>В процентах к</i>		
	Буҷети тасдиқшуда <i>Утвержден-</i> <i>ному бюджету</i>	ММД ВВП	
ДАРОМАДҲОИ ҶОРӢ ВА ГРАНҲО	102,0	8,9	ТЕКУЩИЕ ДОХОДЫ И ГРАНТЫ
аз ҷумла:			из них:
Воридоти андозҳо	100,1	7,0	Налоговые поступления
аз ҷумла:			из них:
андоз аз даромад ва андоз			подоходные налоги и
аз ғоида	96,6	3,2	налоги на прибыль
аз он ҷумла:			в том числе:
андоз аз даромад	94,7	1,4	подоходный налог
андоз аз ғоида	98,1	1,8	налог на прибыль
андоз аз молу мулки			налоги на
ғайриманқул	100,8	0,5	имущество
аз ҷумла:			из них:
андоз аз замин	97,2	0,1	земельный налог
андоз аз арзиши			налог на добавленную
иловашуда	103,4	1,3	стоимость
аксизҳои дохилӣ	123,0	0,1	внутренние акцизы
аксизҳои берунӣ	-	-	внешние акцизы
андозҳои дигари дохилӣ ва			другие внутренние налоги
пардохтҳо аз			на товары и
молу хизматрасониҳо	100,0	0,4	услуги
Воридоти ғайриандозӣ	122,9	0,1	Неналоговые поступления
аз ҷумла:			из них:
воридот аз			поступления от
моликият			имущества
ва ғайрияти			и предпринимательской
соҳибқорӣ	-	0,0	деятельности
дигар пардохтҳои ҳатмӣ ба			другие обязательные
буҷет	205,9	0,0	платежи в бюджет
ҷаримаҳо ва			штрафы и
муҷозотҳо (санксияҳо)	-	0,0	санкции
воридоти дигари			прочие неналоговые
ғайриандоз	96,0	0,1	поступления

	Ба ҳисоби фоиз нисбат ба <i>В процентах к</i>		
	Бучети тасдиқшуда <i>Утвержден-</i> <i>ному бюджету</i>	ММД <i>ВВП</i>	
ХАРОЧОТ –ҲАМАГӢ	101,6	9,0	РАСХОДЫ - ВСЕГО
аз ҷумла ба:			из них на:
бахши ҳокимият ва идоракунии давлатӣ	96,4	0,3	сектор государственной власти и управления
маориф	98,4	3,8	просвещение
тандурустӣ	98,1	1,9	здравоохранение
суғуртаи иҷтимоӣ ва ҳифзи иҷтимоӣ	97,6	0,1	социальное страхование и защита
ҳоҷагии манзилию коммуналӣ, муҳити зист ва ҳоҷагии ҷангал	98,6	1,2	жилищно-коммунальное хозяйство, окружающей среды и лесное хозяйство
фарҳанг ва варзиш	98,5	0,7	культура и спорт
кишоварзӣ, моҳидорӣ ва шикор	95,9	0,0	сельское хозяйство, рыболовство и охота
саноат ва сохтмон	98,2	0,0	промышленность и строительство
нақлиёт ва коммуникатсия	86,4	0,2	транспорт и коммуникации

СОХТОРИ БУЌЕТИ МАҲАЛЛИ
СТРУКТУРА МЕСТНОГО БЮДЖЕТА

	Ба ҳисоби фоиз нисбат ба ҷамъбаст <i>В процентах к итогу</i>					
	2000	2001	2002	2003	2004	
ДАРОМАДҲОИ УМУМӢ ВА ГРАНТҲО	100,0	100,0	100,0	100,0	100,0	ОБЩИЕ ДОХОДЫ И ГРАНТЫ
аз ҷумла:						из них:
Воридоти андозҳо	70,1	70,4	69,2	57,9	63,2	Налоговые поступления
аз ҷумла:						из них:
андоз аз даромад						подходные налоги и
ва андоз аз ғоида	28,0	27,5	30,3	23,2	22,5	налоги на прибыль
пардохтҳои иҷтимоӣ	0,0	0,0	0,0	0,0	0,0	социальные взносы
андоз аз фонди музди						налоги на фонд оплаты
меҳнат	2,0	2,3	2,8	2,6	2,7	труда
андоз аз моликият ва						налоги на имущество и
андоз аз замин	10,1	8,1	8,3	7,6	6,6	налоги на землю
андозҳои дохилӣ аз						внутренние налоги на
молу хизматрасониҳо	27,9	30,1	25,6	29,1	28,9	товары и услуги
андозҳои дигар	2,1	2,4	2,4	2,5	2,4	прочие налоги
Воридоти ғайриандоз	4,2	4,0	5,4	4,8	4,4	Неналоговые поступления
аз ҷумла:						из них:
воридот аз						поступления от
моликият ва						имущества и
фаъолияти						предпринимательской
соҳибкорӣ	0,4	0,2	0,9	0,4	0,8	деятельности
боҷ ва пардохтҳои						административные
маъмурӣ	0,2	0,2	0,1	0,1	0,2	сборы и взносы
даромад аз						поступления от
ҷарима ва						штрафов
ҷораҳои ҷазо	0,7	0,5	0,7	0,7	0,6	и санкций

	Ба ҳисоби фоиз нисбат ба чамъбаст <i>В процентах к итогу</i>					
	2000	2001	2002	2003	2004	
ХАРОҶОТ - ҲАМАГӢ	100,0	100,0	100,0	100,0	100,0	РАСХОДЫ - ВСЕГО
аз ҷумла ба:						из них на:
сектори ҳокимияти давлатӣ ва идорақуний	10,2	9,0	10,6	12,2	8,5	сектор государственной власти и управления
маориф	39,5	37,6	40,7	37,9	40,6	просвещение
тандурустӣ	15,3	14,8	14,0	13,4	12,4	здравоохранение
суғуртаи иҷтимоӣ ва ҳифзи иҷтимоӣ	2,8	1,7	3,9	3,7	3,1	социальное страхование и защита
хоҷагии манзилию коммуналӣ	15,6	15,3	16,6	16,5	20,3	жилищно-коммунальное хозяйство
чорабиниҳои фарҳангӣ -оммавӣ, солимгардонӣ	2,5	3,4	2,9	2,3	3,0	культурно-массовые, оздоровительные мероприятия
кишоварзӣ, хоҷагии ҷангал, моҳидорӣ ва шикор	1,3	0,9	0,8	0,6	0,6	сельское хозяйство, лесное хозяйство, рыболовство и охота
истихроҷ ва коркарди канданиҳои ғойданок, саноати истеҳсоли маъдани кӯҳӣ, сохтмон	0,0	0,1	0,3	0,1	0,1	добыча и переработка полезных ископаемых, горнодобывающая промышленность, строительство
нақлиёт ва коммуникатсия	7,2	9,5	4,7	8,0	5,5	транспорт и коммуникации

СОХТОРИ БУЌЕТИ МАҲАЛЛИ
СТРУКТУРА МЕСТНОГО БЮДЖЕТА

	Ба ҳисоби фоиз нисбат ба ҷамъбаст <i>В процентах к итогу</i>		
	2005	2006	
ДАРОМАДҲОИ УМУМӢ ВА ГРАНТҲО	100,0	100,0	ОБЩИЕ ДОХОДЫ И ГРАНТЫ
аз ҷумла:			из них:
Воридоти андозҳо	64,4	69,7	Налоговые поступления
аз ҷумла:			из них:
андоз аз даромад ва андоз аз ғоида	19,8	20,9	подходные налоги и налоги на прибыль
аз он ҷумла:			в том числе:
андоз аз даромади шахсони воқеӢ	15,8	14,7	подходные налоги с физических лиц
андоз аз ғоидаи шахсони ҳуқуқӣ	2,2	2,9	налог на прибыль с юридических лиц
андози камтарин аз даромади корхонаҳо	1,8	3,3	минимальный налог на доходы предприятий
андоз аз моликият ва			налоги на имущество и
андоз аз замин	12,8	12,9	налоги на землю
аз ҷумла андоз аз замин	1,6	1,6	из них земельный налог
андоз аз арзиши иловашуда	15,5	19,6	налог на добавленную стоимость
аксизҳо	-	0,9	акцизы
андозҳои дигари дохилӣ аз молу хизматҳо	10,1	8,8	прочие внутренние налоги на товары и услуги
Воридоти ғайриандоз	4,1	4,2	Неналоговые поступления
аз ҷумла:			из них:
воридот аз моликият ва фаъолияти соҳибкорӣ	0,1	0,2	поступления от имущества и предпринимательской деятельности
бӯҷ ва пардохтҳои маъмурӣ	0,1	0,1	административные сборы и взносы
ғоизҳо, ҷаримаҳо ва танбеҳҳо (санксияҳо)	0,6	0,6	пенни, штрафы и санкции
воридоти дигари ғайриандоз	3,4	3,4	прочие неналоговые поступления

	Ба ҳисоби фоиз нисбат ба ҷамъбаст <i>В процентах к итогу</i>		
	2005	2006	
ХАРОҶОТ – ҲАМАГӢ	100,0	100,0	РАСХОДЫ - ВСЕГО
аз ҷумла ба:			из них на:
сектори ҳокимият ва идоракунии давлатӣ	9,0	9,2	сектор государственной власти и управления
маориф	47,3	45,7	просвещение
тандурустӣ	14,1	14,4	здравоохранение
суғуртаи иҷтимоӣ ва ҳифзи иҷтимоӣ	3,5	2,8	социальное страхование и защита
хоҷагии манзилию коммуналӣ	15,3	15,8	жилищно-коммунальное хозяйство
чорабиниҳои фарҳангӣ - оммавӣ, солимгардонӣ	2,8	3,5	культурно-массовые, оздоровительные мероприятия
кишоварзӣ, хоҷагии ҷангал, моҳидорӣ ва шикор	0,6	0,6	сельское хозяйство, лесное хозяйство, рыболовство и охота
истихроҷ ва коркарди канданиҳои ғоиданок, саноати истеҳсоли маъдани кӯҳӣ, сохтмон	0,2	0,1	добыча и переработка полезных ископаемых, горнодобывающая промышленность, строительство
нақлиёт ва коммуникатсия	3,2	2,9	транспорт и коммуникации

**СОХТОРИ БУЌЕТИ МАҲАЛЛИ
СТРУКТУРА МЕСТНОГО БЮДЖЕТА**

	Ба ҳисоби фоиз нисбат ба ҷамъбаст <i>В процентах к итогу</i>		
	2007	2008	
ДАРОМАДҲОИ УМУМӢ ВА ГРАНТҲО	100,0	100,0	ОБЩИЕ ДОХОДЫ И ГРАНТЫ
аз ҷумла:			из них:
Воридоти андозҳо	70,4	74,8	Налоговые поступления
аз ҷумла:			из них:
андоз аз даромад ва андоз аз ғоида	24,4	25,5	подоходные налоги и налоги на прибыль
аз он ҷумла:			в том числе:
андоз аз даромади шахсони воқеӢ	16,3	16,9	подоходные налоги с физических лиц
андоз аз ғоидаи шахсони ҳуқуқӣ	3,5	3,8	налог на прибыль с юридических лиц
андози камтарин аз даромади корхонаҳо	4,6	4,8	минимальный налог на доходы предприятий
андоз аз моликият ва андоз аз замин	10,4	9,8	налоги на имущество и налоги на землю
аз ҷумла андоз аз замин	1,6	1,7	из них земельный налог
андоз аз арзиши иловашуда	19,0	21,5	налог на добавленную стоимость
аксизҳо	0,9	0,8	акцизы
андозҳои дигари дохилӣ аз молу хизматҳо	9,4	9,9	прочие внутренние налоги на товары и услуги
Воридоти ғайриандоз	3,3	3,4	Неналоговые поступления
аз ҷумла:			из них:
воридот аз моликият ва фаъолияти соҳибкорӣ	0,1	0,0	поступления от имущества и предпринимательской деятельности
бӯҷ ва пардохтҳои маъмурий	0,0	0,0	административные сборы и взносы
ғоизҳо, ҷаримаҳо ва танбеҳҳо (санксияҳо)	0,4	0,3	пенни, штрафы и санкции
воридоти дигари ғайриандоз	2,8	3,2	прочие неналоговые поступления

	Ба ҳисоби фоиз нисбат ба ҷамъбаст <i>В процентах к итогу</i>		
	2007	2008	
ХАРОҶОТ – ҲАМАГӢ	100,0	100,0	РАСХОДЫ - ВСЕГО
аз ҷумла ба:			из них на:
сектори ҳокимият ва идоракунии давлатӣ	7,3	7,7	сектор государственной власти и управления
маориф	42,9	42,5	просвещение
тандурустӣ	12,6	15,5	здравоохранение
суғуртаи иҷтимоӣ ва ҳифзи иҷтимоӣ	2,0	1,8	социальное страхование и защита
хоҷагии манзилию коммуналӣ	23,6	19,9	жилищно-коммунальное хозяйство
чорабиниҳои фарҳангӣ - оммавӣ, солимгардонӣ	3,4	4,0	культурно-массовые, оздоровительные мероприятия
кишоварзӣ, хоҷагии ҷангал, моҳидорӣ ва шикор	0,5	0,6	сельское хозяйство, лесное хозяйство, рыболовство и охота
истихроҷ ва коркарди канданиҳои ғоиданок, саноати истеҳсоли маъдани кӯҳӣ, сохтмон	0,5	0,1	добыча и переработка полезных ископаемых, горнодобывающая промышленность, строительство
нақлиёт ва коммуникатсия	3,2	4,2	транспорт и коммуникации

СОХТОРИ БУЌЕТИ МАҲАЛЛИ
СТРУКТУРА МЕСТНОГО БЮДЖЕТА

	Ба ҳисоби фоиз нисбат ба ҷамъбаст <i>В процентах к итогу</i>		
	2009	2010	
ДАРОМАДҲОИ УМУМӢ ВА ГРАНТҲО	100,0	100,0	ОБЩИЕ ДОХОДЫ И ГРАНТЫ
аз ҷумла:			из них:
Воридоти андозҳо	70,3	74,2	Налоговые поступления
аз ҷумла:			из них:
андоз аз даромад ва андоз аз ғоида	25,8	27,5	подходные налоги и налоги на прибыль
аз он ҷумла:			в том числе:
андоз аз даромади шахсони воқеӣ	16,6	16,4	подходные налоги с физических лиц
андоз аз ғоидаи шахсони ҳуқуқӣ	4,3	5,8	налог на прибыль с юридических лиц
андози камтарин аз даромади корхонаҳо	4,9	5,4	минимальный налог на доходы предприятий
андоз аз моликият ва андоз аз замин	8,5	7,6	налоги на имущество и налоги на землю
аз ҷумла андоз аз замин	1,4	1,2	из них земельный налог
андоз аз арзиши иловашуда	20,6	20,9	налог на добавленную стоимость
аксизҳо	0,7	1,2	акцизы
андозҳои дигари дохилӣ аз молу хизматҳо	6,3	7,4	прочие внутренние налоги на товары и услуги
Воридоти ғайриандоз	3,7	4,2	Неналоговые поступления
аз ҷумла:			из них:
воридот аз моликият ва фаъолияти соҳибкорӣ	0,1	0,1	поступления от имущества и предпринимательской деятельности
бӯҷ ва пардохтҳои маъмурий	0,0	0,0	административные сборы и взносы
фоизҳо, ҷаримаҳо ва танбеҳҳо (санксияҳо)	0,2	0,8	пенни, штрафы и санкции
воридоти дигари ғайриандоз	3,4	3,3	прочие неналоговые поступления

	Ба ҳисоби Ҷоиз нисбат ба ҷамъбаст <i>В процентах к итогу</i>		
	2009	2010	
ХАРОҶОТ – ҲАМАГӢ	100,0	100,0	РАСХОДЫ - ВСЕГО
аз ҷумла ба:			из них на:
сектори ҳокимият ва идоракунии давлатӣ	7,1	6,1	сектор государственной власти и управления
маориф	41,6	42,0	просвещение
тандурустӣ	16,0	16,7	здравоохранение
суғуртаи иҷтимоӣ ва ҳифзи иҷтимоӣ	1,6	1,5	социальное страхование и защита
ҳоҷагии манзилию коммуналӣ	20,6	19,7	жилищно-коммунальное хозяйство
чорабиниҳои фарҳангӣ - оммавӣ, солимгардонӣ	4,4	5,1	культурно-массовые, оздоровительные мероприятия
кишоварзӣ, ҳоҷагии ҷангал, моҳидорӣ ва шикор	0,7	0,7	сельское хозяйство, лесное хозяйство, рыболовство и охота
истихроҷ ва коркарди канданиҳои ғоиданок, саноати истеҳсоли маъдани кӯҳӣ, сохтмон	0,1	0,2	добыча и переработка полезных ископаемых, горнодобывающая промышленность, строительство
нақлиёт ва коммуникатсия	2,0	1,3	транспорт и коммуникации

СОХТОРИ БУЌЕТИ МАҲАЛЛИ
СТРУКТУРА МЕСТНОГО БЮДЖЕТА

	Ба ҳисоби фоиз нисбат ба ҷамъбаст <i>В процентах к итогу</i>		
	2011	2012	
ДАРОМАДҲОИ УМУМӢ ВА ГРАНТҲО	100,0	100,0	ОБЩИЕ ДОХОДЫ И ГРАНТЫ
аз ҷумла:			из них:
Воридоти андозҳо	74,0	77,9	Налоговые поступления
аз ҷумла:			из них:
андоз аз даромад ва андоз аз ғоида	26,1	30,2	подходные налоги и налоги на прибыль
аз он ҷумла:			в том числе:
андоз аз даромади шахсони воқеъӣ	16,9	18,0	подходные налоги с физических лиц
андоз аз ғоидаи шахсони ҳуқуқӣ	4,1	6,6	налог на прибыль с юридических лиц
андози камтарин аз даромади корхонаҳо	5,2	5,6	минимальный налог на доходы предприятий
андоз аз моликият ва андоз аз замин	6,9	6,5	налоги на имущество и налоги на землю
аз ҷумла андоз аз замин	1,0	0,9	из них земельный налог
андоз аз арзиши иловашуда	21,8	22,1	налог на добавленную стоимость
аксизҳо	0,6	0,5	акцизы
андозҳои дигари дохилӣ аз молу хизматҳо	7,2	7,5	прочие внутренние налоги на товары и услуги
Воридоти ғайриандоз	2,3	1,8	Неналоговые поступления
аз ҷумла:			из них:
воридот аз моликият ва фаъолияти соҳибкорӣ	0,1	0,1	поступления от имущества и предпринимательской деятельности
бӯҷ ва пардохтҳои маъмурий	0,0	0,0	административные сборы и взносы
ғоизҳо, ҷаримаҳо ва танбеҳҳо (санксияҳо)	0,4	0,1	пенни, штрафы и санкции
воридоти дигари ғайриандоз	1,8	1,6	прочие неналоговые поступления

	Ба ҳисоби Ҷоиз нисбат ба ҷамъбаст <i>В процентах к итогу</i>		
	2011	2012	
ХАРОҶОТ – ҲАМАГӢ	100,0	100,0	РАСХОДЫ - ВСЕГО
аз ҷумла ба:			из них на:
сектори ҳокимият ва идоракунии давлатӣ	5,7	5,5	сектор государственной власти и управления
маориф	37,8	41,0	просвещение
тандурустӣ	17,3	19,8	здравоохранение
суғуртаи иҷтимоӣ ва ҳифзи иҷтимоӣ	1,2	1,2	социальное страхование и защита
ҳоҷагии манзилию коммуналӣ	24,0	17,3	жилищно-коммунальное хозяйство
чорабиниҳои фарҳангӣ - оммавӣ, солимгардонӣ	5,7	7,5	культурно-массовые, оздоровительные мероприятия
кишоварзӣ, ҳоҷагии ҷангал, моҳидорӣ ва шикор	0,6	0,6	сельское хозяйство, лесное хозяйство, рыболовство и охота
истихроҷ ва коркарди канданиҳои ғоиданок, саноати истеҳсоли маъдани кӯҳӣ, сохтмон	0,4	0,0	добыча и переработка полезных ископаемых, горнодобывающая промышленность, строительство
нақлиёт ва коммуникатсия	1,4	1,9	транспорт и коммуникации

СОХТОРИ БУЌЕТИ МАҲАЛЛИ
СТРУКТУРА МЕСТНОГО БЮДЖЕТА

	Ба ҳисоби фоиз нисбат ба ҷамъбаст <i>В процентах к итогу</i>		
	2013	2014	
ДАРОМАДҲОИ УМУМӢ ВА ГРАНТҲО	100,0	100,0	ОБЩИЕ ДОХОДЫ И ГРАНТЫ
аз ҷумла:			из них:
Воридоти андозҳо	71,3	64,1	Налоговые поступления
аз ҷумла:			из них:
андоз аз даромад ва андоз аз ғоида	28,6	31,8	подходные налоги и налоги на прибыль
аз он ҷумла:			в том числе:
андоз аз даромади шахсони воқеӣ	17,7	15,9	подходные налоги с физических лиц
андоз аз ғоидаи шахсони ҳуқуқӣ	10,9	15,9	налог на прибыль с юридических лиц
андози камтарин аз даромади корхонаҳо	-	-	минимальный налог на доходы предприятий
андоз аз моликият ва андоз аз замин	4,7	3,8	налоги на имущество и налоги на землю
аз ҷумла андоз аз замин	0,0	0,1	из них земельный налог
андоз аз арзиши иловашуда	11,9	13,4	налог на добавленную стоимость
аксизҳо	0,4	0,4	акцизы
андозҳои дигари дохилӣ аз молу хизматҳо	7,5	2,4	прочие внутренние налоги на товары и услуги
Воридоти ғайриандоз	2,0	1,6	Неналоговые поступления
аз ҷумла:			из них:
воридот аз моликият ва фаъолияти соҳибкорӣ	-	0,0	поступления от имущества и предпринимательской деятельности
бӯҷ ва пардохтҳои маъмурий	-	0,0	административные сборы и взносы
ғоизҳо, ҷаримаҳо ва танбеҳҳо (санксияҳо)	-	-	пенни, штрафы и санкции
воридоти дигари ғайриандоз	2,0	1,6	прочие неналоговые поступления

	Ба ҳисоби фоиз нисбат ба ҷамъбаст <i>В процентах к итогу</i>		
	2013	2014	
ХАРОҶОТ – ҲАМАГӢ	100,0	100,0	РАСХОДЫ - ВСЕГО
аз ҷумла ба:			из них на:
сектори ҳокимият ва идоракунии давлатӣ	4,3	4,6	сектор государственной власти и управления
маориф	41,5	38,5	просвещение
тандурустӣ	18,4	17,2	здравоохранение
суғуртаи иҷтимоӣ ва ҳифзи иҷтимоӣ	0,9	0,8	социальное страхование и защита
хоҷагии манзилию коммуналӣ	23,3	23,4	жилищно-коммунальное хозяйство
чорабиниҳои фарҳангӣ - оммавӣ, солимгардонӣ	4,3	2,9	культурно-массовые, оздоровительные мероприятия
кишоварзӣ, хоҷагии ҷангал, моҳидорӣ ва шикор	0,6	0,7	сельское хозяйство, лесное хозяйство, рыболовство и охота
истихроҷ ва коркарди канданиҳои ғоиданок, саноати истеҳсоли маъдани кӯҳӣ, сохтмон	0,0	0,0	добыча и переработка полезных ископаемых, горнодобывающая промышленность, строительство
нақлиёт ва коммуникатсия	1,3	1,4	транспорт и коммуникации

СОХТОРИ БУЌЕТИ МАҲАЛЛИ
СТРУКТУРА МЕСТНОГО БЮДЖЕТА

	Ба ҳисоби фоиз нисбат ба ҷамъбаст <i>В процентах к итогу</i>		
	2015	2016	
ДАРОМАДҲОИ УМУМӢ ВА ГРАНТҲО	100,0	100,0	ОБЩИЕ ДОХОДЫ И ГРАНТЫ
аз ҷумла:			из них:
Воридоти андозҳо	77,2	75,5	Налоговые поступления
аз ҷумла:			из них:
андоз аз даромад ва андоз аз ғоида	37,0	33,0	подходные налоги и налоги на прибыль
аз он ҷумла:			в том числе:
андоз аз даромади шахсони воқеӢ	17,3	17,5	подходные налоги с физических лиц
андоз аз ғоидаи шахсони ҳуқуқӣ	19,7	15,5	налог на прибыль с юридических лиц
андози камтарин аз даромади корхонаҳо		-	минимальный налог на доходы предприятий
андоз аз моликият ва андоз аз замин	4,2	4,6	налоги на имущество и налоги на землю
аз ҷумла андоз аз замин	0,0	0,8	из них земельный налог
андоз аз арзиши иловашуда	13,4	15,4	налог на добавленную стоимость
аксизҳо	0,5	0,5	акцизы
андозҳои дигари дохилӣ аз молу хизматҳо	2,3	4,0	прочие внутренние налоги на товары и услуги
Воридоти ғайриандозӣ	1,6	2,2	Неналоговые поступления
аз ҷумла:			из них:
воридот аз моликият ва фаъолияти соҳибдорӣ	-	0,2	поступления от имущества и предпринимательской деятельности
боҷ ва пардохтҳои маъмурӣ	0,0	0,0	административные сборы и взносы
ғоизҳо, ҷаримаҳо ва танбеҳҳо (санксияҳо)	-	-	пенни, штрафы и санкции
воридоти дигари ғайриандоз	1,6	2,1	прочие не налоговые поступления

	ба ҳисоби фоиз нисбат ба ҷамъбаст в процентах к итогу		
	2015	2016	
ХАРОҶОТ –ҲАМАГӢ	100,0	100,0	РАСХОДЫ - ВСЕГО
аз ҷумла ба:			из них на:
сектори ҳокимият ва идоракунии давлатӣ	4,6	4,2	сектор государственной власти и управления
маориф	42,3	42,0	просвещение
тандурустӣ	18,8	18,7	здравоохранение
суғуртаи иҷтимоӣ ва ҳифзи иҷтимоӣ	0,9	0,8	социальное страхование и защита
хоҷагии манзилию коммуналӣ	20,5	20,1	жилищно-коммунальное хозяйство
чорабиниҳои фарҳангӣ - оммавӣ, солимгардонӣ	4,6	5,1	культурно-массовые, оздоровительные мероприятия
кишоварзӣ, хоҷагии ҷангал, моҳидорӣ ва шикор	1,3	1,6	сельское хозяйство, лесное хозяйство, рыболовство и охота
истихроҷ ва коркарди канданиҳои ғоиданок, саноати истеҳсоли маъдани куҳӣ, сохтмон	1,3	1,8	добыча и переработка полезных ископаемых, горнодобывающая промышленность, строительство
нақлиёт ва коммуникатсия	1,6	1,4	транспорт и коммуникации

**СОХТОРИ БУЌЕТИ МАҲАЛЛӢ
СТРУКТУРА МЕСТНОГО БЮДЖЕТА**

	Ба ҳисоби фоиз нисбат ба ҷамъбаст <i>В процентах к итогу</i>		
	2017	2018	
ДАРОМАДҲОИ ҶОРИ ВА ГРАНТҲО	100,0	100,0	ТЕКУЩИЕ ДОХОДЫ И ГРАНТЫ
аз ҷумла:			из них:
Воридоти андозҳо	78,1	76,8	Налоговые поступления
аз ҷумла:			из них:
андоз аз даромад ва андоз аз ғоида	36,0	30,4	подходные налоги налоги на прибыль
аз он ҷумла:			в том числе:
андоз аз даромад	15,1	15,7	подходный налог
андоз аз ғоида	21,0	14,7	налог на прибыль
андози аз молу мулки ғайриманкул	5,1	5,5	налоги на имущество
аз ҷумла:			из них:
андоз аз замин	0,8	0,8	земельный налог
андоз аз арзиши иловашуда	15,2	19,0	налог на добавленную стоимость
аксизҳои дохилӣ	0,6	0,7	внутренние акцизы
аксизҳои берунӣ	-	-	внешние акцизы
андозҳои дигари дохилӣ ва пардохтҳои аз молу хизматрасониҳо	5,2	4,9	другие ие внутренние налоги на товары и услуги
Воридоти ғайриандозӣ	1,8	0,2	Неналоговые поступления
аз ҷумла:			из них:
воридот аз моликият ва ғаёлияти соҳибкорӣ	0,2	0,2	поступления от имущества и предпринимательской деятельности
дигар пардохтҳои ҳатмӣ ба бучет	0,0	0,0	другие обязательные платежи в бюджет
ҷаримаҳо ва муҷозотҳо (санксияҳо)	0,0	0,0	штрафы и санкции
воридоти дигари ғайриандоз	1,6	1,9	прочие неналоговые поступления

	Ба ҳисоби фоиз нисбат ба ҷамъбаст <i>В процентах к итогу</i>		
	2017	2018	
ХАРОҶОТ –ҲАМАГӢ	100,0	100,0	РАСХОДЫ - ВСЕГО
аз ҷумла ба:			из них на:
бахши ҳокимият ва идоракунии давлатӣ	3,9	3,7	сектор государственной власти и управления
маориф	43,0	42,8	просвещение
тандурустӣ	18,9	19,2	здравоохранение
суғуртаи иҷтимоӣ ва ҳифзи иҷтимоӣ	0,7	0,7	социальное страхование и защита
хоҷагии манзилию коммуналӣ, муҳити зист ва хоҷагии ҷангал	11,6	13,8	жилищно-коммунальное хозяйство, окружающей среды и лесное хозяйство
фарҳанг ва варзиш	7,4	7,4	культура и спорт
кишоварзӣ, моҳидорӣ ва шикор	1,5	0,7	сельское хозяйство, рыболовство и охота
саноати ва сохтмон	0,2	0,2	промышленность и строительство
нақлиёт ва коммуникатсия	1,3	1,4	транспорт и коммуникации

**СОХТОРИ БУЌЕТИ МАҲАЛЛИ
СТРУКТУРА МЕСТНОГО БЮДЖЕТА**

	Ба ҳисоби фоиз нисбат ба ҷамъбаст <i>В процентах к итогу</i>		
	2019	2020	
ДАРОМАДҲОИ ҚОРӢ ВА ГРАНТҲО	100,0	100,0	ТЕКУЩИЕ ДОХОДЫ И ГРАНТЫ
аз ҷумла:			из них:
Воридоти андозҳо	82,7	79,1	Налоговые поступления
аз ҷумла:			из них:
андоз аз даромад ва андоз аз ғоида	40,6	36,1	подходные налоги и налоги на прибыль
аз он ҷумла:			в том числе:
андоз аз даромад	16,3	15,4	подходный налог
андоз аз ғоида	24,3	20,7	налог на прибыль
андози аз молу мулки ғайриманкул	5,3	5,1	налоги на имущество
аз ҷумла:			из них:
андоз аз замин	0,8	0,8	земельный налог
андоз аз арзиши иловашуда	13,3	14,4	налог на добавленную стоимость
аксизҳои дохилӣ	1,1	1,3	внутренние акцизы
аксизҳои беруни	-	-	внешние акцизы
андозҳои дигари дохилӣ ва пардохтҳои аз молу хизматрасониҳо	4,9	4,5	другие ие внутренние налоги на товары и услуги
Воридоти ғайриандозӣ	1,6	1,5	Неналоговые поступления
аз ҷумла:			из них:
воридот аз моликият ва ғайриқарорӣ соҳибқарорӣ	0,3	0,3	поступления от имущества и предпринимательской деятельности
дигар пардохтҳои ҳатмӣ ба бюджет	0,1	0,1	другие обязательные платежи в бюджет
ҷаримаҳо ва муҷозотҳо (санксияҳо)	0,1	0,0	штрафы и санкции
воридоти дигари ғайриандоз	1,2	0,9	прочие неналоговые поступления

	Ба ҳисоби фоиз нисбат ба ҷамъбаст <i>В процентах к итогу</i>		
	2019	2020	
ХАРОҶОТ –ҲАМАГӢ	100,0	100,0	РАСХОДЫ - ВСЕГО
аз ҷумла ба:			из них на:
бахши ҳокимият ва идоракунии давлатӣ	3,7	3,6	сектор государственной власти и управления
маориф	43,5	42,3	просвещение
тандурустӣ	19,4	20,6	здравоохранение
суғуртаи иҷтимоӣ ва ҳифзи иҷтимоӣ	0,8	0,7	социальное страхование и защита
хоҷагии манзилию коммуналӣ, муҳити зист ва хоҷагии ҷангал	13,4	13,4	жилищно-коммунальное хозяйство, окружающей среды и лесное хозяйство
фарҳанг ва варзиш	8,1	8,1	культура и спорт
кишоварзӣ, моҳидорӣ ва шикор	0,5	0,3	сельское хозяйство, рыболовство и охота
саноати ва сохтмон	0,4	0,4	промышленность и строительство
нақлиёт ва коммуникатсия	1,7	1,7	транспорт и коммуникации

ФОИДА, ЗАРАРИ (-) КОРХОНАҲОИ РАСМӢ БА ҚАЙД ГИРИФТАШУДА

(бо нархҳои амалӣ, млн. рубл.)

ПРИБЫЛЬ, УБЫТКИ (-) ПО УЧЕТНОМУ КРУГУ ПРЕДПРИЯТИЙ

(в фактических ценах; млн. рублей)

	1991	1992	1993	1994	
ФОИДАИ БАЛАНСӢ, ЗАРАР (-)	2826,6	26369,6	182656,9	272280,8	БАЛАНСОВАЯ ПРИБЫЛЬ, УБЫТОК(-)
кишоварзӣ	637,7	3506,6	44347,2	4771,1	сельское хозяйство
саноат	1582,7	17963,1	110370,9	172449,1	промышленность
сохтмон	167,6	533,8	7988,1	44812,1	строительство
савдо	75,4	103,4	4272,6	5169,1	торговля
нақлиёт ва алоқа	95,3	525,2	1121,9	3975,6	транспорт и связь
дигар соҳаҳо	267,9	3737,5	14556,2	41103,8	прочие отрасли

ФОИДА, ЗАРАРИ (-) КОРХОНАҲОИ РАСМӢ БА ҚАЙД ГИРИФТАШУДА

(бо нархҳои амалӣ, ҳазор сомони)

ПРИБЫЛЬ, УБЫТКИ (-) ПО УЧЕТНОМУ КРУГУ ПРЕДПРИЯТИЙ

(в фактических ценах; тысяч. сомони)

	1995	1996	1997	1998	
ФОИДАИ БАЛАНСӢ, ЗАРАР (-)	11553,1	-27219,1	-70949,7	-99506,0	БАЛАНСОВАЯ ПРИБЫЛЬ, УБЫТОК(-)
кишоварзӣ	3762,9	2112,8	6961,2	-3563,7	сельское хозяйство
саноат	5915,7	-28954,3	-81476,5	-107865,3	промышленность
сохтмон	220,5	276,7	764,3	1520,9	строительство
савдо	-52,5	29,2	-44,8	353,1	торговля
нақлиёт ва алоқа	1391,0	2043,5	3079,6	9761,7	транспорт и связь
дигар соҳаҳо	315,5	-2727	-233,5	287,3	прочие отрасли

	1999	2000	2001	2002	
ФОИДАИ БАЛАНСӢ, ЗАРАР (-)	-64180,0	-29245,4	-8343,7	-37450,6	БАЛАНСОВАЯ ПРИБЫЛЬ, УБЫТОК(-)
кишоварзӣ	-15550,1	-12761,3	463,6	-19700,2	сельское хозяйство
саноат	-86956,1	-47552,0	-23933,3	-52531,3	промышленность
сохтмон	2274,1	-49,1	357,3	1219,2	строительство
савдо	-106,1	359,7	653,0	1512,5	торговля
нақлиёт ва алоқа	35245,1	30666,3	15878,0	32152,9	транспорт и связь
дигар соҳаҳо	913,1	91	-1762,3	-103,7	прочие отрасли

ФОИДА, ЗАРАРИ (-) КОРХОНАҲОИ РАСМӢ БА ҚАЙД ГИРИФТАШУДА

(бо нархҳои амалӣ, ҳазор сомони)

ПРИБЫЛЬ, УБЫТКИ (-) ПО УЧЕТНОМУ КРУГУ ПРЕДПРИЯТИЙ

(в фактических ценах; тысяч. сомони)

	2003	2004	2005	2006	
ФОИДАИ БАЛАНСӢ, ЗАРАР (-)	60173,1	93889,4	95806,5	107762,5	БАЛАНСОВАЯ ПРИБЫЛЬ, УБЫТОК (-)
кишоварзӣ	-20174,2	-62044,7	-78909,1	-94106,8	сельское хозяйство
саноат	33240,9	97335,9	125272,1	20041,6	промышленность
сохтмон	511,0	782,5	-622,3	80704,2	строительство
савдо	1388,7	-104,0	1685,0	20245,5	торговля
нақлиёт ва алоқа	42811,2	46441,7	36237,8	76072,3	транспорт и связь
дигар соҳаҳо	2395,5	11478,0	12143,0	4805,7	прочие отрасли

ФОИДА, ЗАРАРИ (-) КОРХОНАҲОИ РАСМӢ БА ҚАЙД ГИРИФТАШУДА

(бо нархҳои амалӣ, ҳазор сомони)

ПРИБЫЛЬ, УБЫТКИ (-) ПО УЧЕТНОМУ КРУГУ ПРЕДПРИЯТИЙ

(в фактических ценах; тысяч сомони)

	2007	2008	2009	2010	
ФОИДАИ БАЛАНСӢ, ЗАРАР (-)	167496,4	183359,3	469128,3	531638,9	БАЛАНСОВАЯ ПРИ- БЫЛЬ, УБЫТОК (-)
кишоварзӣ	-32742,7	-37658,8	-23151,4	-12559,3	сельское хозяйство
саноат	42641,0	27396,0	194450,9	284280,6	промышленность
сохтмон	9100,3	13482,0	26436,6	33555,5	строительство
савдо	11387,0	11779,6	11523,0	45942,6	торговля
нақлиёт ва алоқа	120254,2	145627,6	261064,4	165125,8	транспорт и связь
дигар соҳаҳо	16856,6	22732,9	-1195,2	15293,7	прочие отрасли

ФОИДА, ЗАРАРИ (-) КОРХОНАҲОИ РАСМӢ БА ҚАЙД ГИРИФТАШУДА

(бо нархҳои амалӣ, ҳазор сомони.)

ПРИБЫЛЬ, УБЫТКИ (-) ПО УЧЕТНОМУ КРУГУ ПРЕДПРИЯТИЙ

(в фактических ценах; тысяч. сомони)

	2011	2012	2013	2014	2015	
ФОИДАИ БАЛАНСӢ, ЗАРАР (-)	632648,4	587437,3	-157489,7	-271376,1	-1736302,1	БАЛАНСОВАЯ ПРИБЫЛЬ, УБЫТОК(-)
кишоварзӣ	347024,6	13209,6	-645056,0	-448515,8	-1878,2	сельское хозяйство
саноат	-15020,3	-16974,6	-23571,0	1165,4	-1981926,8	промышленность
сохтмон	41320,8	-23272,1	67258,4	76274,2	55884,2	строительство
савдо	172963,4	89482,8	86934,3	5495,6	111980,6	торговля
нақлиёт ва алоқа	64734,7	499961,3	335921,7	47965,1	36267,7	транспорт и связь
дигар соҳаҳо	21625,2	25030,3	21022,9	46239,4	43370,4	прочие отрасли

ФОИДА, ЗАРАРИ (-) КОРХОНАҲОИ РАСМӢ БА ҚАЙД ГИРИФТАШУДА

(бо нархҳои амалӣ, ҳазор сомони.)

ПРИБЫЛЬ, УБЫТКИ (-) ПО УЧЕТНОМУ КРУГУ ПРЕДПРИЯТИЙ

(в фактических ценах; тысяч. сомони)

	2016	2017	2018	2019	2020	
ФОИДАИ БАЛАНСӢ, ЗАРАР (-)	-510934,2	-161706,2	1770289,6	2035442,0	-3326087,9	БАЛАНСОВАЯ ПРИБЫЛЬ, УБЫТОК(-)
кишоварзӣ	-25014,8	-1885,8	-64054,2	-5172,7	-21437,8	сельское хозяйство
саноат	-760416,3	-711756,8	572355,3	1137385,7	-3807560,0	промышленность
сохтмон	100300,2	126900,3	948961,0	149281,1	-47272,4	строительство
савдо	120063,6	183858,0	413589,5	633809,0	357963,0	торговля
нақлиёт ва алоқа	41563,6	100790,5	-263775,5	191598,9	-69227,8	транспорт и связь
дигар соҳаҳо	12569,5	140387,6	163213,5	-71460,0	261447,1	прочие отрасли

ГУРҶҲАНДИИ КОРХОНА ВА ТАШКИЛОТҲОИ СОҲАҲОИ АЛОҲИДАИ
ИҚТИСОДИЁТ АЗ РҶИ НАТИҶАҲОИ МОЛИЯВӢ
(маблағ- ҳазор сомони, миқдор-бо воҳидҳо)
ГРУППИРОВКА ПРЕДПРИЯТИЙ И ОРГАНИЗАЦИЙ ОТДЕЛЬНЫХ ОТРАСЛЕЙ
ЭКОНОМИКИ ПО ФИНАНСОВЫМ РЕЗУЛЬТАТАМ
(сумма - тысяч сомони; количество - в единицах)

	соли 2000 год		соли 2001 год	
	миқдори умумии корхонаҳо общее количество предприятий	маблағи фоида, зарар (-) сумма прибыли, убытка (-)	миқдори умумии корхонаҳо общее количество предприятий	маблағи фоида зарар (-) сумма прибыли убытка (-)
кишоварзӣ сельское хозяйство	499	-12761,3	1451	463,6
саноат промышленность	345	-47552,0	426	-23933,3
сохтмон строительство	273	-49,1	273	357,3
савдо торговля	149	359,7	120	653,0
нақлиёт ва алоқа транспорт и связь	226	30666,3	206	15878,0
дигар соҳаҳо прочие отрасли	501	91	578	-1762,3
Аз рӯи корхонаҳои расмӣ ба қайд гирифташуда - ҳамагӣ Всего по учтенному кругу предприятий	1993	-29245,4	3054	-8343,7
	соли 2002 год		соли 2003 год	
кишоварзӣ сельское хозяйство	1821	-19700,2	886	-20174,2
саноат промышленность	474	-52531,3	528	33240,9
сохтмон строительство	309	1219,2	380	511,0
савдо торговля	139	1512,5	233	1388,7
нақлиёт ва алоқа транспорт и связь	221	32152,9	248	42811,2
дигар соҳаҳо прочие отрасли	672	-103,7	646	2395,5
Аз рӯи корхонаҳои расмӣ ба қайд гирифташуда - ҳамагӣ Всего по учтенному кругу предприятий	3636	-37450,6	2921	60173,1

**ГУРУҲБАНДИИ КОРХОНА ВА ТАШКИЛОТҲОИ СОҲАҲОИ АЛОҲИДАИ
ИҚТИСОДИЁТ АЗ Рӯи НАТИҶАҲОИ МОЛИЯВӢ**
(маблағ- ҳазор сомони, миқдор - бо воҳидҳо)
**ГРУППИРОВКА ПРЕДПРИЯТИЙ И ОРГАНИЗАЦИЙ ОТДЕЛЬНЫХ ОТРАСЛЕЙ
ЭКОНОМИКИ ПО ФИНАНСОВЫМ РЕЗУЛЬТАТАМ**
(сумма - тысяч сомони; количество - в единицах)

	соли 2004 год		соли 2005 год	
	миқдори умумии корхонаҳо общее количество предприятий	маблағи фоида, зарар (-) сумма прибыли, убытка (-)	миқдори умумии корхонаҳо общее количество предприятий	маблағи фоида зарар (-) сумма прибыли убытка (-)
кишоварзӣ сельское хозяйство	2926	-62044,7	1075	-78909,1
саноат промышленность	526	97335,9	534	125272,1
сохтмон строительство	390	782,5	371	-622,3
савдо торговля	249	-104,0	264	1685,0
наклиёт ва алоқа транспорт и связь	247	46441,7	260	36237,8
дигар соҳаҳо прочие отрасли	779	11478	826	12143
Аз рӯи корхонаҳои расмӣ ба қайд гирифташуда - ҳамагӣ Всего по учтенному кругу предприятий	5117	93889,4	3330	95806,5
	соли 2006 год		соли 2007 год	
кишоварзӣ сельское хозяйство	818	-94106,8	728	-32742,7
саноат промышленность	569	20041,6	554	42641,0
сохтмон строительство	367	80704,2	353	9100,3
савдо торговля	251	20245,5	238	11387,0
наклиёт ва алоқа транспорт и связь	254	76072,3	253	120254,2
дигар соҳаҳо прочие отрасли	718	4805,7	728	16856,6
Аз рӯи корхонаҳои расмӣ ба қайд гирифташуда - ҳамагӣ Всего по учтенному кругу предприятий	2977	107762,5	2854	167496,4

**ГУРУҲБАНДИИ КОРХОНА ВА ТАШКИЛОТҲОИ СОҲАҲОИ АЛОҲИДАИ
ИҚТИСОДИЁТ АЗ Рӯи НАТИҶАҲОИ МОЛИЯВӢ**
(маблағ - ҳазор сомони; миқдор - бо воҳидҳо)
**ГРУППИРОВКА ПРЕДПРИЯТИЙ И ОРГАНИЗАЦИЙ ОТДЕЛЬНЫХ ОТРАСЛЕЙ
ЭКОНОМИКИ ПО ФИНАНСОВЫМ РЕЗУЛЬТАТАМ**
(сумма - тысяч сомони; количество - в единицах)

	соли 2008 год		соли 2009 год	
	миқдори умумии корхонаҳо <i>общее количество предприятий</i>	маблағи фоида, зарар (-) <i>сумма прибыли, убытка (-)</i>	миқдори умумии корхонаҳо <i>общее количество предприятий</i>	маблағи фоида, зарар (-) <i>сумма прибыли, убытка (-)</i>
кишоварзӣ <i>сельское хозяйство</i>	714	-37658,8	736	-23151,4
саноат <i>промышленность</i>	547	27396,0	478	194450,9
сохтмон <i>строительство</i>	349	13482,0	327	26436,6
савдо <i>торговля</i>	238	11779,6	221	11523,0
нақлиёт ва алоқа <i>транспорт и связь</i>	247	145627,6	233	261064,4
дигар соҳаҳо <i>прочие отрасли</i>	675	22732,9	648	-1195,2
Аз рӯи корхонаҳои расмӣ ба қайд гирифташуда – ҳамагӣ Всего по учтенному кругу предприятий	2770	183359,3	2643	469128,3
	соли 2010 год		соли 2011 год	
кишоварзӣ <i>сельское хозяйство</i>	389	-12559,3	830	-15020,3
саноат <i>промышленность</i>	530	284280,6	535	347024,6
сохтмон <i>строительство</i>	333	33555,5	340	64734,7
савдо <i>торговля</i>	264	45942,6	225	172963,4
нақлиёт ва алоқа <i>транспорт и связь</i>	231	165125,8	248	41320,8
дигар соҳаҳо <i>прочие отрасли</i>	503	15293,7	571	21625,2
Аз рӯи корхонаҳои расмӣ ба қайд гирифташуда - ҳамагӣ Всего по учтенному кругу предприятий	2250	531638,9	2749	632648,4

**ГУРУҲБАНДИИ КОРХОНА ВА ТАШКИЛОТҲОИ СОҲАҲОИ АЛОҲИДАИ
ИҚТИСОДИЁТ АЗ РҶИ НАТИҶАҲОИ МОЛИЯВӢ**
(маблағ- ҳазор сомони, миқдор-бо воҳидҳо)
**ГРУППИРОВКА ПРЕДПРИЯТИЙ И ОРГАНИЗАЦИЙ ОТДЕЛЬНЫХ ОТРАСЛЕЙ
ЭКОНОМИКИ ПО ФИНАНСОВЫМ РЕЗУЛЬТАТАМ**
(сумма - тысяч сомони; количество - в единицах)

	соли 2012 год		соли 2013 год	
	миқдори умумии корхонаҳо общее количество предприятий	маблағи фоида, зарар (-) сумма прибыли, убытка (-)	миқдори умумии корхонаҳо общее количество предприятий	маблағи фоида зарар (-) сумма прибыли убытка (-)
кишоварзӣ сельское хозяйство	919	-16974,6	935	-23571,0
саноат промышленность	551	13209,6	651	-645056,0
сохтмон строительство	343	499961,3	324	335921,7
савдо торговля	254	-23272,1	253	67258,4
нақлиёт ва алоқа транспорт и связь	214	89482,8	196	86934,3
дигар соҳаҳо прочие отрасли	592	25030,3	620	21022,9
Аз рӯи корхонаҳои расмӣ ба қайд гирифташуда - ҳамагӣ Всего по учтенному кругу предприятий	2873	587437,3	2979	-157489,7
	соли 2014 год		соли 2015 год	
	миқдори умумии корхонаҳо общее количество предприятий	маблағи фоида, зарар (-) сумма прибыли, убытка (-)	миқдори умумии корхонаҳо общее количество предприятий	маблағи фоида зарар (-) сумма прибыли убытка (-)
кишоварзӣ сельское хозяйство	522	1165,4	421	-1878,2
саноат промышленность	643	-448515,8	730	-1981926,8
сохтмон строительство	337	47965,1	344	55884,2
савдо торговля	217	76274,2	216	111980,6
нақлиёт ва алоқа транспорт и связь	204	5495,6	209	36267,7
дигар соҳаҳо прочие отрасли	663	46239,4	651	43370,4
Аз рӯи корхонаҳои расмӣ ба қайд гирифташуда - ҳамагӣ Всего по учтенному кругу предприятий	2586	-271376,1	2571	-1736302,1

ГУРҶҲАНДИИ КОРХОНА ВА ТАШКИЛОТҲОИ СОҶАҲОИ АЛОҲИДАИ
ИҚТИСОДИЁТ АЗ РҶИ НАТИҶАҲОИ МОЛИЯВӢ
(маблағ- ҳазор сомони, миқдор - бо воҳид)
ГРУППИРОВКА ПРЕДПРИЯТИЙ И ОРГАНИЗАЦИЙ ОТДЕЛЬНЫХ ОТРАСЛЕЙ
ЭКОНОМИКИ ПО ФИНАНСОВЫМ РЕЗУЛЬТАТАМ
(сумма - тысяч сомони, количество – в единицах)

	соли 2016 год		соли 2017 год	
	миқдори умумии корхонаҳо <i>общее количество предприятий</i>	маблағи фоида, зарар (-) <i>сумма прибыли, убытка (-)</i>	миқдори умумии корхонаҳо <i>общее количество предприятий</i>	маблағи фоида зарар (-) <i>сумма прибыли убытка (-)</i>
кишоварзӣ <i>сельское хозяйство</i>	463	-25014,8	466	-1885,8
саноат <i>промышленность</i>	774	-760416,3	825	-711756,8
сохтмон <i>строительство</i>	402	41563,6	430	100790,5
савдо <i>торговля</i>	237	100300,2	286	126900,3
нақлиёт ва алоқа <i>транспорт и связь</i>	192	120063,6	199	183858,0
дигар соҳаҳо <i>прочие отрасли</i>	893	12569,5	953	140387,6
Аз рӯи корхонаҳои расмӣ ба қайд гирифташуда - ҳамагӣ Всего по учтенному кругу предприятий	2961	-510934,2	3159	-161706,2
	соли 2018 год		соли 2019 год	
кишоварзӣ <i>сельское хозяйство</i>	506	-64054,2	1140	-5172,7
саноат <i>промышленность</i>	904	572355,3	1584	1137385,7
сохтмон <i>строительство</i>	480	-263775,5	1122	191598,9
савдо <i>торговля</i>	540	948961,0	1728	149281,1
нақлиёт ва алоқа <i>транспорт и связь</i>	225	413589,5	540	633809,0
дигар соҳаҳо <i>прочие отрасли</i>	1238	163213,5	2738	-71460,0
Аз рӯи корхонаҳои расмӣ ба қайд гирифташуда - ҳамагӣ Всего по учтенному кругу предприятий	3893	1770289,6	8852	2035442,0

**ГУРУҲБАНДИИ КОРХОНА ВА ТАШКИЛОТҲОИ СОҲАҲОИ АЛОҲИДАИ
ИҚТИСОДИЁТ АЗ РӯИ НАТИҶАҲОИ МОЛИЯВӢ**
(маблағ- ҳазор сомони, миқдор-бо воҳидҳо)
**ГРУППИРОВКА ПРЕДПРИЯТИЙ И ОРГАНИЗАЦИЙ ОТДЕЛЬНЫХ ОТРАСЛЕЙ
ЭКОНОМИКИ ПО ФИНАНСОВЫМ РЕЗУЛЬТАТАМ**
(сумма - тысяч сомони, количество – в единицах)

	соли 2020 год	
	миқдори умумии корхонаҳо <i>общее количество предприятий</i>	маблағи фоида, зарар (-) <i>сумма прибыли, убытка (-)</i>
кишоварзӣ <i>сельское хозяйство</i>	1017	-21437,8
саноат <i>промышленность</i>	1648	-3807560,0
сохтмон <i>строительство</i>	1099	-47272,4
савдо <i>торговля</i>	1744	357963,0
нақлиёт ва алоқа <i>транспорт и связь</i>	550	-69227,8
дигар соҳаҳо <i>прочие отрасли</i>	2920	261447,0
Аз рӯи корхонаҳои расмӣ ба қайд гирифташуда - ҳамагӣ Всего по учтенному кругу предприятий	8978	-3326088,0

КОРХОНА ВА ТАШКИЛОТҲОЕ, КИ ФОИДА ГИРИФТАНД
 (маблағ - ҳазор сомони, миқдор - бо воҳид)
ПРЕДПРИЯТИЯ И ОРГАНИЗАЦИИ, ПОЛУЧИВШИЕ ПРИБЫЛЬ
 (сумма - тысяч сомони; количество - в единицах)

	соли 2000 год		соли 2001 год	
	миқдори умумии корхонаҳо общее количество предприятий	маблағи фоида сумма прибыли	миқдори умумии корхонаҳо общее количество предприятий	маблағи фоида сумма прибыли
кишоварзӣ сельское хозяйство	248	4826,8	711	26499,6
саноат промышленность	210	15318,8	289	17925,9
сохтмон строительство	145	953,3	128	849,8
савдо торговля	69	555,1	75	780,7
нақлиёт ва алоқа транспорт и связь	121	32811,5	97	22941,4
дигар соҳаҳо прочие отрасли	263	2443,5	271	6671,8
Аз рӯи корхонаҳои расмӣ ба қайд гирифташуда-ҳамагӣ Всего по учтенному кругу предприятий	1056	56909,0	1571	75669,2

КОРХОНА ВА ТАШКИЛОТХОЕ, КИ ФОИДА ГИРИФТАНД
 (маблағ- ҳазор сомонӣ, миқдор-бо воҳид)
ПРЕДПРИЯТИЯ И ОРГАНИЗАЦИИ, ПОЛУЧИВШИЕ ПРИБЫЛЬ
 (сумма - тысяч сомони; количество - в единицах)

	соли 2002 год		соли 2003 год	
	миқдори умумии корхонаҳо общее количество предприятий	маблағи фоида сумма прибыли	миқдори умумии корхонаҳо общее количество предприятий	маблағи фоида сумма прибыли
кишоварзӣ сельское хозяйство	1062	12134,7	543	21500,3
саноат промышленность	307	35327,4	300	73375,5
сохтмон строительство	192	1730,0	229	1564,4
савдо торговля	88	1773,3	179	1749,1
нақлиёт ва алоқа транспорт и связь	142	39195,3	139	51649,6
дигар соҳаҳо прочие отрасли	334	7976,3	390	11189,1
Аз рӯи корхонаҳои расмӣ ба қайд гирифташуда-ҳамагӣ Всего по учтенному кругу предприятий	2125	98137,0	1780	161028,0

КОРХОНА ВА ТАШКИЛОТҲОЕ, КИ ФОИДА ГИРИФТААНД
 (маблағ - ҳазор сомонӣ; миқдор - бо воҳид)
ПРЕДПРИЯТИЯ И ОРГАНИЗАЦИИ, ПОЛУЧИВШИЕ ПРИБЫЛЬ
 (сумма - тысяч сомони; количество - в единицах)

	соли 2004 год		соли 2005 год	
	миқдори умумии корхонаҳо общее количество предприятий	маблағи фоида сумма прибыли	миқдори умумии корхонаҳо общее количество предприятий	маблағи фоида сумма прибыли
кишоварзӣ <i>сельское хозяйство</i>	1658	12541,1	417	7608,1
саноат <i>промышленность</i>	328	132285,2	370	176949,2
сохтмон <i>строительство</i>	199	2849,3	244	3238,1
савдо <i>торговля</i>	163	2733,1	186	4470,0
нақлиёт ва алоқа <i>транспорт и связь</i>	153	49626,2	188	40082,0
дигар соҳаҳо <i>прочие отрасли</i>	415	16529,7	440	22705,5
Аз рӯи корхонаҳои расмӣ ба қайд гирифташуда - ҳамагӣ Всего по учтенному кругу предприятий	2916	216564,6	1845	255052,9

КОРХОНА ВА ТАШКИЛОТҲОЕ, КИ ФОИДА ГИРИФТААНД
 (маблағ - ҳазор сомони; миқдор - бо воҳид)
ПРЕДПРИЯТИЯ И ОРГАНИЗАЦИИ, ПОЛУЧИВШИЕ ПРИБЫЛЬ
 (сумма - тысяч сомони; количество - в единицах)

	соли 2006 год		соли 2007 год	
	миқдори умумии корхонаҳо общее количество предприятий	маблағи фоида сумма прибыли	миқдори умумии корхонаҳо общее количество предприятий	маблағи фоида сумма прибыли
кишоварзӣ сельское хозяйство	368	6767,2	288	8704,2
саноат промышленность	360	80596,1	390	94966,4
сохтмон строительство	234	83554,7	230	37077,8
савдо торговля	185	20854,8	185	14928,4
нақлиёт ва алоқа транспорт и связь	181	83266,6	202	130112,5
дигар соҳаҳо прочие отрасли	378	21048,5	443	24842,5
Аз рӯи корхонаҳои расмӣ ба қайд гирифташуда - ҳамагӣ Всего по учтенному кругу предприятий	1706	296087,9	1738	310631,8

КОРХОНА ВА ТАШКИЛОТҲОЕ, КИ ФОИДА ГИРИФТААНД
 (маблағ- ҳазор сомони; микдор - бо воҳид)
ПРЕДПРИЯТИЯ И ОРГАНИЗАЦИИ, ПОЛУЧИВШИЕ ПРИБЫЛЬ
 (сумма - тысяч сомони; количество - в единицах)

	соли 2008 год		соли 2009 год	
	микдори умумии корхонаҳо общее количество предприятий	маблағи фоида сумма прибыли	микдори умумии корхонаҳо общее количество предприятий	маблағи фоида сумма прибыли
кишоварзӣ сельское хозяйство	259	12194,5	302	22400,8
саноат промышленность	306	100636,2	296	231286,9
сохтмон строительство	218	20458,9	192	62097,7
савдо торговля	195	12958,0	161	13579,8
нақлиёт ва алоқа транспорт и связь	173	161434,1	142	280092,9
дигар соҳаҳо прочие отрасли	412	34455,2	353	32473,7
Аз рӯи корхонаҳои расмӣ ба қайд гирифташуда - ҳамагӣ Всего по учтенному кругу предприятий	1563	342136,9	1446	641931,8

КОРХОНА ВА ТАШКИЛОТХОЕ, КИ ФОИДА ГИРИФТАНД
 (маблағ- ҳазор сомонӣ, миқдор-бо воҳид)
ПРЕДПРИЯТИЯ И ОРГАНИЗАЦИИ, ПОЛУЧИВШИЕ ПРИБЫЛЬ
 (сумма - тысяч сомони; количество - в единицах)

	соли 2010 год		соли 2011 год	
	миқдори умумии корхонаҳо общее количество предприятий	маблағи фоида сумма прибыли	миқдори умумии корхонаҳо общее количество предприятий	маблағи фоида сумма прибыли
кишоварзӣ сельское хозяйство	277	15917,7	473	23669,8
саноат промышленность	309	341478,3	310	506219,0
сохтмон строительство	163	41796,3	208	75500,4
савдо торговля	165	64221,5	163	55078,5
нақлиёт ва алоқа транспорт и связь	123	218744,2	157	254700,8
дигар соҳаҳо прочие отрасли	281	24945,8	345	32485,6
Аз рӯи корхонаҳои расмӣ ба қайд гирифташуда-ҳамагӣ Всего по учтенному кругу предприятий	1318	707103,7	1656	947654,1

КОРХОНА ВА ТАШКИЛОТҲОЕ, КИ ФОИДА ГИРИФТААНД
 (маблағ - ҳазор сомони; миқдор - бо воҳид)
ПРЕДПРИЯТИЯ И ОРГАНИЗАЦИИ, ПОЛУЧИВШИЕ ПРИБЫЛЬ
 (сумма - тысяч сомони; количество - в единицах)

	соли 2012 год		соли 2013 год	
	миқдори умумии корхонаҳо общее количество предприятий	маблағи фоида сумма прибыли	миқдори умумии корхонаҳо общее количество предприятий	маблағи фоида сумма прибыли
кишоварзӣ сельское хозяйство	430	25716,5	317	18892,3
саноат промышленность	306	464858,8	315	283482,9
сохтмон строительство	226	527036,3	182	358624,0
савдо торговля	161	74425,3	171	76696,7
нақлиёт ва алоқа транспорт и связь	144	223639,5	132	254508,1
дигар соҳаҳо прочие отрасли	333	38556,8	309	39623,1
Аз рӯи корхонаҳои расмӣ ба қайд гирифташуда - ҳамагӣ Всего по учтенному кругу предприятий	1000	1354233,2	1426	1031827,1

КОРХОНА ВА ТАШКИЛОТҲОЕ, КИ ФОИДА ГИРИФТААНД
 (маблағ - ҳазор сомони; миқдор - бо воҳид)
ПРЕДПРИЯТИЯ И ОРГАНИЗАЦИИ, ПОЛУЧИВШИЕ ПРИБЫЛЬ
 (сумма - тысяч сомони; количество - в единицах)

	соли 2014 год		соли 2015 год	
	миқдори умумии корхонаҳо общее количество предприятий	маблағи фоида сумма прибыли	миқдори умумии корхонаҳо общее количество предприятий	маблағи фоида сумма прибыли
кишоварзӣ сельское хозяйство	281	16078,2	198	14176,9
саноат промышленность	278	463814,2	347	994121,6
сохтмон строительство	223	55570,8	212	69401,7
савдо торговля	137	85474,3	128	123505,9
нақлиёт ва алоқа транспорт и связь	157	234278,2	142	309291,0
дигар соҳаҳо прочие отрасли	350	61953,3	321	81301,6
Аз рӯи корхонаҳои расмӣ ба қайд гирифташуда - ҳамагӣ Всего по учтенному кругу предприятий	1426	917169,2	1348	1591798,7

КОРХОНА ВА ТАШКИЛОТҲОЕ, КИ ФОИДА ГИРИФТААНД
 (маблағ - ҳазор сомони; миқдор - бо воҳид)
ПРЕДПРИЯТИЯ И ОРГАНИЗАЦИИ, ПОЛУЧИВШИЕ ПРИБЫЛЬ
 (сумма - тысяч сомони; количество - в единицах)

	соли 2016 год		соли 2017 год	
	миқдори умумии корхонаҳо общее количество предприятий	маблағи фоида сумма прибыли	миқдори умумии корхонаҳо общее количество предприятий	маблағи фоида сумма прибыли
кишоварзӣ сельское хозяйство	230	19708,9	226	22513,0
саноат промышленность	423	1752628,4	419	3150406,9
СОХТМОН строительство	234	122263,6	198	164177,1
савдо торговля	148	143991,7	176	147192,9
нақлиёт ва алоқа транспорт и связь	114	254287,3	103	265877,8
дигар соҳаҳо прочие отрасли	459	87205,8	518	180834,7
Аз рӯи корхонаҳои расмӣ ба қайд гирифташуда - ҳамагӣ По учтенному кругу предприятий, всего	1608	2380085,7	1640	3931002,4

КОРХОНА ВА ТАШКИЛОТҲОЕ, КИ ФОИДА ГИРИФТААНД
 (маблағ - ҳазор сомони; миқдор - бо воҳид)
ПРЕДПРИЯТИЯ И ОРГАНИЗАЦИИ, ПОЛУЧИВШИЕ ПРИБЫЛЬ
 (сумма - тысяч сомони; количество - в единицах)

	соли 2018 год		соли 2019 год	
	миқдори умумии корхонаҳо общее количество предприятий	маблағи фоида сумма прибыли	миқдори умумии корхонаҳо общее количество предприятий	маблағи фоида сумма прибыли
кишоварзӣ сельское хозяйство	278	20073,7	654	52059,0
саноат промышленность	526	3655062,8	880	3758896,9
СОХТМОН строительство	282	298307,2	570	410583,5
савдо торговля	347	992785,5	1022	457845,6
нақлиёт ва алоқа транспорт и связь	119	519049,4	285	713194,7
дигар соҳаҳо прочие отрасли	753	295069,8	1615	558171,7
Аз рӯи корхонаҳои расмӣ ба қайд гирифташуда - ҳамагӣ По учтенному кругу предприятий, всего	2305	5780348,4	5026	5950751,4

КОРХОНА ВА ТАШКИЛОТҲОЕ, КИ ФОИДА ГИРИФТААНД
 (маблағ - ҳазор сомони; миқдор - бо воҳид)
ПРЕДПРИЯТИЯ И ОРГАНИЗАЦИИ, ПОЛУЧИВШИЕ ПРИБЫЛЬ
 (сумма - тысяч сомони; количество - в единицах)

	соли 2020 год	
	миқдори умумии корхонаҳо <i>общее количество предприятий</i>	маблағи фоида сумма <i>прибыли</i>
кишоварзӣ <i>сельское хозяйство</i>	552	58500,3
саноат <i>промышленность</i>	870	3656236,1
сохтмон <i>строительство</i>	505	280749,8
савдо <i>торговля</i>	940	435605,6
нақлиёт ва алоқа <i>транспорт и связь</i>	230	340741,4
дигар соҳаҳо <i>прочие отрасли</i>	1501	617467,2
Аз рӯи корхонаҳои расмӣ ба қайд гирифташуда - ҳамагӣ		
<i>По учтенному кругу предприятий, всего</i>	4598	5389300,4

КОРХОНА ВА ТАШКИЛОТҲОЕ, КИ ЗАРАР ДИДАНД
 (маблағ- ҳазор сомонӣ, миқдор - бо воҳид)
ПРЕДПРИЯТИЯ И ОРГАНИЗАЦИИ, ПОЛУЧИВШИЕ УБЫТКИ
 (сумма - тысяч сомони; количество - в единицах)

	соли 2000 год		соли 2001 год	
	миқдори умумии корхонаҳо общее количество предприятий	маблағи зарар сумма убытков	миқдори умумии корхонаҳо общее количество предприятий	маблағи зарар сумма убытков
кишоварзӣ сельское хозяйство	247	17588,1	727	26036,0
саноат промышленность	115	62870,8	116	41859,2
сохтмон строительство	95	1002,4	131	492,4
савдо торговля	59	195,4	43	127,8
нақлиёт ва алоқа транспорт и связь	73	2145,2	89	7063,4
дигар соҳаҳо прочие отрасли	194	2352,5	275	8434,1
Аз рӯи корхонаҳои расмӣ ба қайд гирифташуда-ҳамагӣ Всего по учтенному кругу предприятий	783	86154,4	1381	84012,9

КОРХОНА ВА ТАШКИЛОТҲОЕ, КИ ЗАРАР ДИДАНД
 (маблағ- ҳазор сомони, миқдор - бо воҳид)
ПРЕДПРИЯТИЯ И ОРГАНИЗАЦИИ, ПОЛУЧИВШИЕ УБЫТКИ
 (сумма - тысяч сомони; количество - в единицах)

	соли 2002 год		соли 2003 год	
	миқдори умумии корхонаҳо общее количество предприятий	маблағи зарар сумма убытков	миқдори умумии корхонаҳо общее количество предприятий	маблағи зарар сумма убытков
кишоварзӣ сельское хозяйство	741	31834,9	333	41674,5
саноат промышленность	143	87858,7	206	40134,6
сохтмон строительство	82	510,8	113	1053,4
савдо торговля	42	260,8	49	360,4
нақлиёт ва алоқа транспорт и связь	66	7042,4	77	8838,3
дигар соҳаҳо прочие отрасли	277	8080,0	296	8793,7
Аз рӯи корхонаҳои расмӣ ба қайд гирифташуда-ҳамагӣ Всего по учтенному кругу предприятий	1351	135587,6	1074	100854,9

КОРХОНА ВА ТАШКИЛОТХОЕ, КИ ЗАРАР ДИДААНД
 (маблағ - ҳазор сомони; миқдор - бо воҳид)
ПРЕДПРИЯТИЯ И ОРГАНИЗАЦИИ, ПОЛУЧИВШИЕ УБЫТКИ
 (сумма - тысяч сомони; количество - в единицах)

	соли 2004 год		соли 2005 год	
	миқдори умумии корхонаҳо общее количество предприятий	маблағи зарар сумма убытков	миқдори умумии корхонаҳо общее количество предприятий	маблағи зарар сумма убытков
кишоварзӣ сельское хозяйство	1255	74585,9	636	86517,2
саноат промышленность	145	34949,3	106	51677,1
сохтмон строительство	138	2066,8	62	3860,4
савдо торговля	61	2837,1	55	2785,0
нақлиёт ва алоқа транспорт и связь	59	3184,6	53	3844,2
дигар соҳаҳо прочие отрасли	216	5051,4	278	10562,5
Аз рӯи корхонаҳои расмӣ ба қайд гирифташуда - ҳамагӣ Всего по учтенному кругу предприятий	1874	122675,1	1190	159246,4

КОРХОНА ВА ТАШКИЛОТҲОЕ, КИ ЗАРАР ДИДААНД
 (маблағ - ҳазор сомонӣ; миқдор - бо воҳид)
ПРЕДПРИЯТИЯ И ОРГАНИЗАЦИИ, ПОЛУЧИВШИЕ УБЫТКИ
 (сумма - тысяч сомони; количество - в единицах)

	соли 2006 год		соли 2007 год	
	миқдори умумии корхонаҳо общее количество предприятий	маблағи зарар сумма убытков	миқдори умумии корхонаҳо общее количество предприятий	маблағи зарар сумма убытков
кишоварзӣ сельское хозяйство	433	100874,0	234	41446,9
саноат промышленность	156	60554,5	135	52325,4
сохтмон строительство	88	2850,5	76	27977,5
савдо торговля	34	609,3	25	3541,4
нақлиёт ва алоқа транспорт и связь	57	7194,3	40	9858,3
дигар соҳаҳо прочие отрасли	222	16242,8	152	7985,9
Аз рӯи корхонаҳои расмӣ ба қайд гирифташуда-ҳамагӣ Всего по учтенному кругу предприятий	990	188325,4	662	143135,4

КОРХОНА ВА ТАШКИЛОТХОЕ, КИ ЗАРАР ДИДААНД
 (маблағ - ҳазор сомони; микдор - бо воҳид)
ПРЕДПРИЯТИЯ И ОРГАНИЗАЦИИ, ПОЛУЧИВШИЕ УБЫТКИ
 (сумма - тысяч сомони; количество - в единицах)

	соли 2008 год		соли 2009 год	
	микдори умумии корхонаҳо общее количество предприятий	маблағи зарар сумма убытков	микдори умумии корхонаҳо общее количество предприятий	маблағи зарар сумма убытков
кишоварзӣ сельское хозяйство	197	49853,3	141	45552,2
саноат промышленность	199	73240,2	140	36836,0
сохтмон строительство	81	6976,9	93	35661,1
савдо торговля	26	1178,4	29	2056,8
нақлиёт ва алоқа транспорт и связь	57	15806,5	57	19028,5
дигар соҳаҳо прочие отрасли	174	11722,3	201	33668,9
Аз рӯи корхонаҳои расмӣ ба қайд гирифташуда-ҳамагӣ Всего по учтенному кругу предприятий	734	158777,6	661	172803,5

КОРХОНА ВА ТАШКИЛОТҲОЕ, КИ ЗАРАР ДИДАНД
 (маблағ- ҳазор сомони, микдор - бо воҳид)
ПРЕДПРИЯТИЯ И ОРГАНИЗАЦИИ, ПОЛУЧИВШИЕ УБЫТКИ
 (сумма - тысяч сомони; количество - в единицах)

	соли 2010 год		соли 2011 год	
	микдори умумии корхонаҳо общее количество предприятий	маблағи зарар сумма убытков	микдори умумии корхонаҳо общее количество предприятий	маблағи зарар сумма убытков
кишоварзӣ сельское хозяйство	102	28477,0	340	38690,1
саноат промышленность	168	57197,7	158	159194,4
СОХТМОН строительство	117	8240,8	88	10765,7
савдо торговля	61	18278,9	49	13757,7
нақлиёт ва алоқа транспорт и связь	91	53618,4	58	81737,4
дигар соҳаҳо прочие отрасли	149	9652,0	144	10860,4
Аз рӯи корхонаҳои расмӣ ба қайд гирифташуда-ҳамагӣ Всего по учтенному кругу предприятий	688	175464,8	837	315005,7

КОРХОНА ВА ТАШКИЛОТҲОЕ, КИ ЗАРАР ДИДААНД
 (маблағ - ҳазор сомони; миқдор - бо воҳид)
ПРЕДПРИЯТИЯ И ОРГАНИЗАЦИИ, ПОЛУЧИВШИЕ УБЫТКИ
 (сумма - тысяч сомони; количество - в единицах)

	соли 2012 год		соли 2013 год	
	миқдори умумии корхонаҳо общее количество предприятий	маблағи зарар сумма убытков	миқдори умумии корхонаҳо общее количество предприятий	маблағи зарар сумма убытков
кишоварзӣ сельское хозяйство	464	42691,1	458	42463,3
саноат промышленность	174	451649,2	241	928538,9
сохтмон строительство	58	27075,0	87	22702,3
савдо торговля	43	97697,4	29	9438,3
нақлиёт ва алоқа транспорт и связь	53	134156,7	44	167573,8
дигар соҳаҳо прочие отрасли	159	13526,5	182	18600,2
Аз рӯи корхонаҳои расмӣ ба қайд гирифташуда - ҳамагӣ Всего по учтенному кругу предприятий	951	766795,9	1041	1189316,8

КОРХОНА ВА ТАШКИЛОТҲОЕ, КИ ЗАРАР ДИДААНД
 (маблағ - ҳазор сомони; миқдор - бо воҳид)
ПРЕДПРИЯТИЯ И ОРГАНИЗАЦИИ, ПОЛУЧИВШИЕ УБЫТКИ
 (сумма - тысяч сомони; количество - в единицах)

	соли 2014 год		соли 2015 год	
	миқдори умумии корхонаҳо общее количество предприятий	маблағи зарар сумма убытков	миқдори умумии корхонаҳо общее количество предприятий	маблағи зарар сумма убытков
кишоварзӣ сельское хозяйство	223	14912,8	207	16055,1
саноат промышленность	267	912330,0	215	2976048,4
сохтмон строительство	54	7605,7	60	13517,5
савдо торговля	38	9200,1	52	11525,3
нақлиёт ва алоқа транспорт и связь	31	228782,6	51	273023,3
дигар соҳаҳо прочие отрасли	186	15713,9	213	37931,2
Аз рӯи корхонаҳои расмӣ ба қайд гирифташуда-ҳамагӣ Всего по учтенному кругу предприятий	799	1188545,2	798	3328100,9

КОРХОНА ВА ТАШКИЛОТХОЕ, КИ ЗАРАР ДИДААНД
 (маблағ - ҳазор сомони; миқдор - бо воҳид)
ПРЕДПРИЯТИЯ И ОРГАНИЗАЦИИ, ПОЛУЧИВШИЕ УБЫТКИ
 (сумма - тысяч сомони; количество - в единицах)

	соли 2016 год		соли 2017 год	
	миқдори умумии корхонаҳо общее количество предприятий	маблағи зарар сумма убытков	миқдори умумии корхонаҳо общее количество предприятий	маблағи зарар сумма убытков
кишоварзӣ сельское хозяйство	117	44723,7	90	24398,8
саноат промышленность	242	2513044,7	249	3862163,7
сохтмон строительство	107	80700,0	111	63386,6
савдо торговля	70	43691,5	58	20292,6
нақлиёт ва алоқа транспорт и связь	49	134223,7	49	82019,8
дигар соҳаҳо прочие отрасли	248	74636,3	205	40447,1
Аз рӯи корхонаҳои расмӣ ба қайд гирифташуда-ҳамагӣ Всего по учтенному кругу предприятий	833	2891019,9	762	4092708,6

КОРХОНА ВА ТАШКИЛОТҲОЕ, КИ ЗАРАР ДИДААНД
 (маблағ - ҳазор сомонӣ; миқдор - бо воҳид)
ПРЕДПРИЯТИЯ И ОРГАНИЗАЦИИ, ПОЛУЧИВШИЕ УБЫТКИ
 (сумма - тысяч сомони; количество - в единицах)

	соли 2018 год		соли 2019 год	
	миқдори умумии корхонаҳо общее количество предприятий	маблағи зарар сумма убытков	миқдори умумии корхонаҳо общее количество предприятий	маблағи зарар сумма убытков
кишоварзӣ <i>сельское хозяйство</i>	173	84128,0	289	57231,7
саноат <i>промышленность</i>	264	3082707,5	471	2621511,2
сохтмон <i>строительство</i>	111	562082,7	315	218984,6
савдо <i>торговля</i>	116	43824,5	376	308564,5
нақлиёт ва алоқа <i>транспорт и связь</i>	65	105459,9	147	79385,7
дигар соҳаҳо <i>прочие отрасли</i>	262	131856,3	622	629631,7
Аз рӯи корхонаҳои расмӣ ба қайд гирифташуда-ҳамагӣ Всего по учтенному кругу предприятий	991	4010058,8	2220	3915309,4

КОРХОНА ВА ТАШКИЛОТХОЕ, КИ ЗАРАР ДИДААНД
 (маблағ - ҳазор сомони; микдор - бо воҳид)
ПРЕДПРИЯТИЯ И ОРГАНИЗАЦИИ, ПОЛУЧИВШИЕ УБЫТКИ
 (сумма - тысяч сомони; количество - в единицах)

	соли 2020 год	
	микдори умумии корхонаҳо <i>общее количество предприятий</i>	маблағи зарар <i>сумма убытков</i>
кишоварзӣ <i>сельское хозяйство</i>	214	79938,1
саноат <i>промышленность</i>	475	7463796,1
сохтмон <i>строительство</i>	294	328022,2
савдо <i>торговля</i>	376	77642,6
нақлиёт ва алоқа <i>транспорт и связь</i>	176	409969,2
дигар соҳаҳо <i>прочие отрасли</i>	756	356020,1
Аз рӯи корхонаҳои расмӣ ба қайд гирифташуда-ҳамагӣ		
<i>Всего по учтенному кругу предприятий</i>	2291	8715388,3

СОХТОРИ СОҶАВИИ КОРХОНА ВА ТАШКИЛОТҲОИ ЗАРАРОВАР
ОТРАСЛЕВАЯ СТРУКТУРА УБЫТОЧНЫХ ПРЕДПРИЯТИЙ И ОРГАНИЗАЦИЙ

	соли 2000 <i>год</i>		соли 2001 <i>год</i>	
	ба ҳисоби фоиз нисбат ба ҷамъабаст <i>в % к итогу</i>	ба ҳисоби фоиз нисбат ба шумораи корхонаҳои ҳисоботди- ҳанда; <i>в % к общему числу отчитываю- щихся предприятий</i>	ба ҳисоби фоиз нисбат ба ҷамъабаст <i>в % к итогу</i>	ба ҳисоби фоиз нисбат ба шумораи корхонаҳои ҳисоботди- ҳанда; <i>в % к общему числу отчитываю- щихся предприятий</i>
кишоварзӣ <i>сельское хозяйство</i>	31,5	12,4	52,6	23,8
саноат <i>промышленность</i>	14,7	5,8	8,4	3,8
сохтмон <i>строительство</i>	12,1	4,8	9,5	4,3
савдо <i>торговля</i>	7,6	3,0	3,1	1,4
нақлиёт ва алоқа <i>транспорт и связь</i>	9,3	3,6	6,5	2,9
дигар соҳаҳо <i>прочие отрасли</i>	24,8	9,7	19,9	9,0
Аз рӯи корхонаҳои расмӣ ба қайд гирифташуда - ҳамагӣ Всего по учтенному кругу предприятий	100	39,3	100	45,2

СОХТОРИ СОҶАВИИ КОРХОНА ВА ТАШКИЛОТҲОИ ЗАРАРОВАР
ОТРАСЛЕВАЯ СТРУКТУРА УБЫТОЧНЫХ ПРЕДПРИЯТИЙ И ОРГАНИЗАЦИЙ

	соли 2002 год		соли 2003 год	
	ба ҳисоби фоиз нисбат ба ҷамъбаст в % к итогу	ба ҳисоби фоиз нисбат ба шумораи корхонаҳои ҳисоботди- ҳанда; в % к обҷему числу отчитываю- щихся предприятий	ба ҳисоби фоиз нисбат ба ҷамъбаст в % к итогу	ба ҳисоби фоиз нисбат ба шумораи корхонаҳои ҳисоботди- ҳанда; в % к обҷему числу отчитываю- щихся предприятий
кишоварзӣ сельское хозяйство	54,8	20,4	31,0	10,9
саноат промышленность	10,6	3,9	19,2	6,7
сохтмон строительство	6,1	2,3	10,5	3,7
савдо торговля	3,1	1,2	4,6	1,6
нақлиёт ва алоқа транспорт и связь	4,9	1,8	7,2	2,5
дигар соҳаҳо прочие отрасли	20,5	7,6	27,5	9,7
Аз рӯи корхонаҳои расмӣ ба қайд гирифташуда - ҳамагӣ Всего по учтенному кругу предприятий	100	37,2	100	35,1

СОХТОРИ СОҲАВИИ КОРҲОНА ВА ТАШКИЛОТҲОИ ЗАРАРОВАР
ОТРАСЛЕВАЯ СТРУКТУРА УБЫТОЧНЫХ ПРЕДПРИЯТИЙ И ОРГАНИЗАЦИЙ

	соли 2004 год		соли 2005 год	
	ба ҳисоби фоиз нисбат ба ҷамъабаст в % к итогу	ба ҳисоби фоиз нисбат ба шумораи корхонаҳои ҳисоботди- ҳанда; в % к умуми числу отчитывающихся предприятий	ба ҳисоби фоиз нисбат ба ҷамъабаст в % к итогу	ба ҳисоби фоиз нисбат ба шумораи корхонаҳои ҳисоботди- ҳанда; в % к умуми числу отчитывающихся предприятий
кишоварзӣ сельское хозяйство	67,0	24,5	53,4	19,1
саноат промышленность	7,7	2,8	8,9	3,2
сохтмон строительство	7,4	2,7	5,2	1,9
савдо торговля	3,3	1,2	4,6	1,6
нақлиёт ва алоқа транспорт и связь	3,1	1,2	4,4	1,6
дигар соҳаҳо прочие отрасли	11,5	4,2	23,5	8,3
Аз рӯи корхонаҳои расмӣ ба қайд гирифташуда - ҳамагӣ Всего по учтенному кругу предприятий	100	36,6	100	35,7

СОХТОРИ СОҲАВИИ ҚОРҲОНА ВА ТАШКИЛОТҲОИ ЗАРАРОВАР
ОТРАСЛЕВАЯ СТРУКТУРА УБЫТОЧНЫХ ПРЕДПРИЯТИЙ И ОРГАНИЗАЦИЙ

	соли 2006 год		соли 2007 год	
	ба ҳисоби фоиз нисбат ба чамъбаст в % к итогу	ба ҳисоби фоиз нисбат ба шумораи корхонаҳои ҳисоботди- ҳанда; в % к общему числу отчиты- ваемых предприятий	ба ҳисоби фоиз нисбат ба чамъбаст в % к итогу	ба ҳисоби фоиз нисбат ба шумораи корхонаҳои ҳисоботди- ҳанда; в % к общему числу отчиты- ваемых предприятий
кишоварзӣ сельское хозяйство	43,7	14,5	35,4	8,2
саноат промышленность	15,8	5,2	20,4	4,7
сохтмон строительство	8,9	3,0	11,5	2,7
савдо торговля	3,5	1,2	3,8	0,9
нақлиёт ва алоқа транспорт и связь	5,8	1,9	6,0	1,4
дигар соҳаҳо прочие отрасли	22,3	7,5	22,9	5,3
Аз рӯи корхонаҳои расмӣ ба қайд гирифташуда - ҳамагӣ Всего по учтенному кругу предприятий	100	33,3	100	23,2

СОХТОРИ СОҶАВИИ КОРҲОНА ВА ТАШКИЛОТҲОИ ЗАРАРОВАР
ОТРАСЛЕВАЯ СТРУКТУРА УБЫТОЧНЫХ ПРЕДПРИЯТИЙ И ОРГАНИЗАЦИЙ

	соли 2008 <i>год</i>		соли 2009 <i>год</i>	
	ба ҳисоби фоиз нисбат ба ҷамъабаст <i>в % к итогу</i>	ба ҳисоби фоиз нисбат ба шумораи корхонаҳои ҳисоботди- ҳанда <i>в % к общему числу отчиты- ваемых предприятий</i>	ба ҳисоби фоиз нисбат ба ҷамъабаст <i>в % к итогу</i>	ба ҳисоби фоиз нисбат ба шумораи корхонаҳои ҳисоботди- ҳанда <i>в % к общему числу отчиты- ваемых предприятий</i>
кишоварзӣ <i>сельское хозяйство</i>	26,8	7,1	21,3	5,3
саноат <i>промышленность</i>	27,1	7,2	21,2	5,3
сохтмон <i>строительство</i>	11,0	2,9	14,1	3,5
савдо <i>торговля</i>	3,5	0,9	4,4	1,1
нақлиёт ва алоқа <i>транспорт и связь</i>	7,8	2,1	8,6	2,2
дигар соҳаҳо <i>прочие отрасли</i>	23,8	6,3	30,4	7,6
Аз рӯи корхонаҳои расмӣ ба қайд гирифташуда - ҳамагӣ Всего по учтенному кругу предприятий	100	26,5	100	25,0

СОХТОРИ СОҶАВИИ КОРХОНА ВА ТАШКИЛОТҲОИ ЗАРАРОВАР
ОТРАСЛЕВАЯ СТРУКТУРА УБЫТОЧНЫХ ПРЕДПРИЯТИЙ И ОРГАНИЗАЦИЙ

	соли 2010 <i>год</i>		соли 2011 <i>год</i>	
	ба ҳисоби фоиз нисбат ба ҷамъбаст <i>в % к итогу</i>	ба ҳисоби фоиз нисбат ба шумораи корхонаҳои ҳисоботди- ҳанда; <i>в % к общему числу отчитываю- щихся предприятий</i>	ба ҳисоби фоиз нисбат ба ҷамъбаст <i>в % к итогу</i>	ба ҳисоби фоиз нисбат ба шумораи корхонаҳои ҳисоботди- ҳанда; <i>в % к общему числу отчитываю- щихся предприятий</i>
кишоварзӣ <i>сельское хозяйство</i>	14,8	4,5	40,6	12,4
саноат <i>промышленность</i>	24,4	7,5	18,9	5,7
сохтмон <i>строительство</i>	17,0	5,2	10,5	3,2
савдо <i>торговля</i>	8,9	2,7	5,9	1,8
нақлиёт ва алоқа <i>транспорт и связь</i>	13,2	4,0	6,9	2,1
дигар соҳаҳо <i>прочие отрасли</i>	21,7	6,7	17,2	5,2
Аз рӯи корхонаҳои расмӣ ба қайд гирифташуда - ҳамагӣ Всего по учтенному кругу предприятий	100	30,6	100,0	30,4

СОХТОРИ СОҲАВИИ КОРҲОНА ВА ТАШКИЛОТҲОИ ЗАРАРОВАР
ОТРАСЛЕВАЯ СТРУКТУРА УБЫТОЧНЫХ ПРЕДПРИЯТИЙ И ОРГАНИЗАЦИЙ

	соли 2012 год		соли 2013 год	
	ба ҳисоби фоиз нисбат ба чамъбаст в % к итогу	ба ҳисоби фоиз нисбат ба шумораи корхонаҳои ҳисоботди- ҳанда; в % к общему числу отчиты- ваемых предприятий	ба ҳисоби фоиз нисбат ба чамъбаст в % к итогу	ба ҳисоби фоиз нисбат ба шумораи корхонаҳои ҳисоботди- ҳанда; в % к общему числу отчиты- ваемых предприятий
кишоварзӣ <i>сельское хозяйство</i>	48,8	16,2	44,0	15,3
саноат <i>промышленность</i>	18,2	6,1	23,2	8,1
сохтмон <i>строительство</i>	6,1	2,0	8,4	2,9
савдо <i>торговля</i>	4,5	1,5	2,8	1,0
нақлиёт ва алоқа <i>транспорт и связь</i>	5,6	1,8	4,2	1,5
дигар соҳаҳо <i>прочие отрасли</i>	16,8	5,5	17,4	6,1
Аз рӯи корхонаҳои расмӣ ба қайд гирифташуда - ҳамагӣ Всего по учтенному кругу предприятий	100,0	33,1	100,0	34,9

СОХТОРИ СОҲАВИИ КОРҲОНА ВА ТАШКИЛОТҲОИ ЗАРАРОВАР
ОТРАСЛЕВАЯ СТРУКТУРА УБЫТОЧНЫХ ПРЕДПРИЯТИЙ И ОРГАНИЗАЦИЙ

	соли 2014 год		соли 2015 год	
	ба ҳисоби фоиз нисбат ба ҷамъабаст в % к итогу	ба ҳисоби фоиз нисбат ба шумораи корхонаҳои ҳисоботди- ҳанда; в % к общему числу отчиты- вающих предприятий	ба ҳисоби фоиз нисбат ба ҷамъабаст в % к итогу	ба ҳисоби фоиз нисбат ба шумораи корхонаҳои ҳисоботди- ҳанда; в % к общему числу отчиты- вающих предприятий
кишоварзӣ <i>сельское хозяйство</i>	27,9	8,6	25,9	8,1
саноат <i>промышленность</i>	33,4	10,3	26,9	8,4
сохтмон <i>строительство</i>	6,7	2,1	7,5	2,3
савдо <i>торговля</i>	4,8	1,5	6,5	2,0
нақлиёт ва алоқа <i>транспорт и связь</i>	3,9	1,2	6,4	2,0
дигар соҳаҳо <i>прочие отрасли</i>	23,3	7,2	26,8	0,4
Аз рӯи корхонаҳои расмӣ ба қайд гирифташуда - ҳамагӣ Всего по учтенному кругу предприятий	100,0	30,9	100,0	23,2

СОХТОРИ СОҶАВИИ КОРҲОНА ВА ТАШКИЛОТҲОИ ЗАРАРОВАР
ОТРАСЛЕВАЯ СТРУКТУРА УБЫТОЧНЫХ ПРЕДПРИЯТИЙ И ОРГАНИЗАЦИЙ

	соли 2016 год		соли 2017 год	
	ба ҳисоби фоиз нисбат ба ҷамъабаст в % к итогу	ба ҳисоби фоиз нисбат ба шумораи корхонаҳои ҳисоботди- ҳанда; в % к умуми числу отчитывающихся предприятий	ба ҳисоби фоиз нисбат ба ҷамъабаст в % к итогу	ба ҳисоби фоиз нисбат ба шумораи корхонаҳои ҳисоботди- ҳанда; в % к умуми числу отчитывающихся предприятий
кишоварзӣ сельское хозяйство	14,0	3,9	11,8	2,8
саноат промышленность	29,0	8,2	32,7	7,9
сохтмон строительство	12,8	3,6	14,6	3,5
савдо торговля	8,4	2,4	7,6	1,8
нақлиёт ва алоқа транспорт и связь	5,9	1,7	6,4	1,5
дигар соҳаҳо прочие отрасли	29,8	8,3	26,9	6,6
Аз рӯи корхонаҳои расмӣ ба қайд гирифташуда - ҳамагӣ Всего по учтенному кругу предприятий	100,0	28,1	100,0	24,1

СОХТОРИ СОҶАВИИ ҚОРҶОНА ВА ТАШКИЛОТҲОИ ЗАРАРОВАР
ОТРАСЛЕВАЯ СТРУКТУРА УБЫТОЧНЫХ ПРЕДПРИЯТИЙ И ОРГАНИЗАЦИЙ

	соли 2018 год		соли 2019 год	
	ба ҳисоби фоиз нисбат ба ҷамъбаст в % к итогу	ба ҳисоби фоиз нисбат ба шумораи қорҳонаҳои ҳисоботди- ҳанда; в % к умуми числу отчитывающихся предприятий	ба ҳисоби фоиз нисбат ба ҷамъбаст в % к итогу	ба ҳисоби фоиз нисбат ба шумораи қорҳонаҳои ҳисоботди- ҳанда; в % к умуми числу отчитывающихся предприятий
кишоварзӣ <i>сельское хозяйство</i>	17,5	4,1	13,0	1,5
саноат <i>промышленность</i>	26,6	6,3	21,2	5,3
сохтмон <i>строительство</i>	11,2	2,6	14,2	5,6
савдо <i>торговля</i>	11,7	2,8	17,0	7,9
нақлиёт ва алоқа <i>транспорт и связь</i>	6,6	1,5	6,6	2,0
дигар соҳаҳо <i>прочие отрасли</i>	26,4	6,2	28,0	1,6
Аз рӯи қорҳонаҳои расмӣ ба қайд гирифташуда - ҳамагӣ Всего по учтенному кругу предприятий	100,0	23,6	100,0	25,1

СОХТОРИ СОҶАВИИ ҚОРҶОНА ВА ТАШКИЛОТҲОИ ЗАРАРОВАР
ОТРАСЛЕВАЯ СТРУКТУРА УБЫТОЧНЫХ ПРЕДПРИЯТИЙ И ОРГАНИЗАЦИЙ

	соли 2020 год	
	ба ҳисоби фоиз нисбат ба ҷамъбаст в % к итогу	ба ҳисоби фоиз нисбат ба шумораи қорҳонаҳои ҳисоботдиҳанда; в % к общему числу отчитывающихся предприятий
кишоварзӣ <i>сельское хозяйство</i>	9,3	2,3
саноат <i>промышленность</i>	20,7	5,3
сохтмон <i>строительство</i>	12,8	3,3
савдо <i>торговля</i>	16,4	4,2
нақлиёт ва алоқа <i>транспорт и связь</i>	7,7	2,0
дигар соҳаҳо <i>прочие отрасли</i>	33,1	8,4
Аз рӯи қорҳонаҳои расмӣ ба қайд гирифташуда - ҳамагӣ		
<i>Всего по учтенному кругу предприятий</i>	100,0	25,5

ТАШАККУЛИ ФОИДА, ЗАРАР (-) ДАР СОҲАҲОИ ИҚТИСОДИЁТ ДАР СОЛИ 2000
(ҳазор сомони)
ФОРМИРОВАНИЕ ПРИБЫЛИ, УБЫТКА (-) В ОТРАСЛЯХ ЭКОНОМИКИ В 2000 ГОДУ
(тысяч сомони)

	Фоидаи балансӣ, зарар (-) <i>Балансовая прибыль, убыток (-)</i>	аз он ҷумла: <i>в том числе:</i>		
		фоида, зарар (-) аз ғайрифаъолияти молиявию хоҷагӣ прибыль, убыток (-) от финансово- хозяйственной деятельности	дигар даромадҳои ғайрифурӯш прочие внебюджетные доходы	дигар хароҷоти ғайрифурӯш прочие внебюджетные расходы
ҲАМАГӢ ВСЕГО	-29245,4	119586,3	16339,3	165171,0
кишоварзӣ <i>сельское хозяйство</i>	-12761,3	8654,1	2351,7	23767,1
саноат <i>промышленность</i>	-47552,0	82433,6	7100,0	137085,6
сохтмон <i>строительство</i>	-49,1	-563,0	603,4	89,5
савдо <i>торговля</i>	359,7	-56,5	447,5	31,3
нақлиёт ва алоқа <i>транспорт и связь</i>	30666,3	28721,9	3668,8	1724,4
дигар соҳаҳо <i>прочие отрасли</i>	91,0	396,2	2167,9	2473,1

ТАШАККУЛИ ФОИДА, ЗАРАР (-) ДАР СОҲАҲОИ ИҚТИСОДИЁТ ДАР СОЛИ 2001
(ҳазор сомонӣ)
ФОРМИРОВАНИЕ ПРИБЫЛИ, УБЫТКА (-) В ОТРАСЛЯХ ЭКОНОМИКИ В 2001 ГОДУ
(тысяч сомони)

	Фоидаи балансӣ, зарар (-) <i>Балансовая прибыль, убыток (-)</i>	аз он ҷумла: <i>в том числе:</i>		
		фоида, зарар (-) аз ғайрифаъолияти молиявӣ ҳочагӣ прибыль, убыток (-) от финансово- хозяйственной деятельности	дигар даромадҳои ғайрифурӯш прочие вне реали- зационные доходы	дигар хароҷоти ғайрифурӯш прочие вне реали- зационные расходы
ҲАМАГӢ ВСЕГО	-8343,7	75600,5	22475,7	106419,9
кишоварзӣ <i>сельское хозяйство</i>	463,6	4704,5	1569,2	5810,1
саноат <i>промышленность</i>	-23933,3	45931,4	13409,2	73273,9
сохтмон <i>строительство</i>	357,3	262,6	210,8	116,1
савдо <i>торговля</i>	653,0	133,0	687,5	167,5
нақлиёт ва алоқа <i>транспорт и связь</i>	15878,0	25047,6	4679,5	13849,1
дигар соҳаҳо <i>прочие отрасли</i>	-1762,3	-478,6	1919,5	13203,2

ТАШАККУЛИ ФОИДА, ЗАРАР (-) ДАР СОҲАҲОИ ИҚТИСОДИЁТ ДАР СОЛИ 2002
(ҳазор сомонӣ)
ФОРМИРОВАНИЕ ПРИБЫЛИ, УБЫТКА (-) В ОТРАСЛЯХ ЭКОНОМИКИ В 2002 ГОДУ
(тысяч сомони)

	Фоидаи балансӣ, зарар (-) <i>Балансовая прибыль, убыток (-)</i>	аз он ҷумла: в том числе:		
		фоида, зарар (-) аз фаъолияти молиявию ҳочагӣ прибыль, убыток (-) от финансово- хозяйственной деятельности	дигар даромадҳои ғайрифуруш прочие внебюджетные доходы	дигар хароҷоти ғайрифуруш прочие внебюджетные расходы
ҲАМАГӢ ВСЕГО	-37450,6	180630,3	46916,0	264996,9
кишоварзӣ <i>сельское хозяйство</i>	-19700,2	-12840,6	3932,0	10791,6
саноат <i>промышленность</i>	-52531,3	137768,5	22519,0	212818,8
сохтмон <i>строительство</i>	1219,2	1251,1	430,9	462,8
савдо <i>торговля</i>	1512,5	885,6	671,6	44,7
нақлиёт ва алоқа <i>транспорт и связь</i>	32152,9	57472,3	9408,9	34728,3
дигар соҳаҳо <i>прочие отрасли</i>	-103,7	-3906,6	9953,6	6105,7

ТАШАККУЛИ ФОИДА, ЗАРАР (-) ДАР СОҲАҲОИ ИҚТИСОДИЁТ ДАР СОЛИ 2003
(ҳазор сомонӣ)
ФОРМИРОВАНИЕ ПРИБЫЛИ, УБЫТКА (-) В ОТРАСЛЯХ ЭКОНОМИКИ В 2003 ГОДУ
(тысяч сомони)

	Фоидаи балансӣ, зарар (-) <i>Балансовая прибыль, убыток (-)</i>	аз он ҷумла: <i>в том числе:</i>		
		фоида, зарар (-) аз ғайрифаъолияти молиявӣю ҳочагӣ прибыль, убыток (-) <i>от финансово- хозяйственной деятельности</i>	дигар даромадҳои ғайрифурӯш прочие вне реали- зационные доходы	дигар хароҷоти ғайрифурӯш прочие вне реали- зационные расходы
ҲАМАГӢ				
ВСЕГО	60173,1	208315,8	76623,0	224765,7
кишоварзӣ <i>сельское хозяйство</i>	-20174,2	-2408,5	7403,5	25169,2
саноат <i>промышленность</i>	33240,9	144170,4	45026,7	155956,2
сохтмон <i>строительство</i>	511,0	495,5	1625,7	1610,2
савдо <i>торговля</i>	1388,7	467,8	1258,9	338,0
нақлиёт ва алоқа <i>транспорт и связь</i>	42811,2	64802,6	17437,3	39428,7
дигар соҳаҳо <i>прочие отрасли</i>	2395,5	788,0	3870,9	2263,4

ТАШАККУЛИ ФОИДА, ЗАРАР (-) ДАР СОҲАҲОИ ИҚТИСОДИЁТ ДАР СОЛИ 2004
(ҳазор сомонӣ)
ФОРМИРОВАНИЕ ПРИБЫЛИ, УБЫТКА (-) В ОТРАСЛЯХ ЭКОНОМИКИ В 2004 ГОДУ
(тысяч сомони)

	Фоидаи балансӣ, зарар (-) <i>Балансовая прибыль, убыток (-)</i>	аз он ҷумла: <i>в том числе:</i>		
		фоида, зарар (-) аз фаъолияти молиявию ҳочагӣ прибыль, убыток (-) <i>от финансово- хозяйственной деятельности</i>	дигар даромадҳои ғайрифуруш прочие внереали- зационные доходы	дигар хароҷоти ғайрифуруш прочие внереализа- ционные расходы
ҲАМАГӢ ВСЕГО	93889,4	217215,5	90552,6	213878,7
кишоварӣ <i>сельское хозяйство</i>	-62044,7	38316,7	10733,7	18408,2
саноат <i>промышленность</i>	97335,9	207975,3	37162,3	147801,8
сохтмон <i>строительство</i>	782,5	204,9	1947,3	1369,7
савдо <i>торговля</i>	-104,0	353,3	3759,7	4217,0
нақлиёт ва алоқа <i>транспорт и связь</i>	46441,7	57352,3	19810,4	30721,0
дигар соҳаҳо <i>прочие отрасли</i>	11478,0	-86987,0	17139,2	11361,0

ТАШАККУЛИ ФОИДА, ЗАРАР (-) ДАР СОҲАҲОИ ИҚТИСОДИЁТ ДАР СОЛИ 2005
(ҳазор сомонӣ)
ФОРМИРОВАНИЕ ПРИБЫЛИ, УБЫТКА (-) В ОТРАСЛЯХ ЭКОНОМИКИ В 2005 ГОДУ
(тысяч сомони)

	Фоидаи балансӣ, зарар (-) <i>Балансовая прибыль, убыток (-)</i>	аз он ҷумла: <i>в том числе:</i>		
		фоида, зарар (-) аз ғайрифаъолияти молиявӣю ҳочагӣ прибыль, убыток (-) <i>от финансово- хозяйственной деятельности</i>	дигар даромадҳои ғайрифурӯш прочие вне реали- зационные доходы	дигар хароҷоти ғайрифурӯш прочие вне реализа- ционных расходы
ҲАМАГӢ ВСЕГО	95806,5	148288,4	97129,7	149611,6
кишоварзӣ <i>сельское хозяйство</i>	-78909,1	-54585,3	12549,9	36873,7
саноат <i>промышленность</i>	125272,1	143757,5	49650,2	68135,6
сохтмон <i>строительство</i>	-622,3	-565,7	1933,5	1990,1
савдо <i>торговля</i>	1685,0	1806,2	2885,0	3006,2
нақлиёт ва алоқа <i>транспорт и связь</i>	36237,8	48723,0	21937,5	34422,7
дигар соҳаҳо <i>прочие отрасли</i>	12143,0	9152,7	8173,6	5183,3

ТАШАККУЛИ ФОИДА, ЗАРАР (-) ДАР СОҲАҲОИ ИҚТИСОДИЁТ ДАР СОЛИ 2006
(ҳазор сомонӣ)
ФОРМИРОВАНИЕ ПРИБЫЛИ, УБЫТКА (-) В ОТРАСЛЯХ ЭКОНОМИКИ В 2006 ГОДУ
(тысяч сомони)

	Фоидаи балансӣ, зарар (-) <i>Балансовая прибыль, убыток (-)</i>	аз он ҷумла: в том числе:		
		фоида, зарар (-) аз ғайрифаъолияти молиявӣю ҳочагӣ прибыль, убыток (-) от финансово- хозяйственной деятельности	дигар даромадҳои ғайрифурӯш прочие внебазисные доходы	дигар хароҷоти ғайрифурӯш прочие внебазисные расходы
ҲАМАГӢ ВСЕГО	107762,5	143532,0	283523,4	319292,9
кишоварзӣ <i>сельское хозяйство</i>	-94106,8	-71778,0	14249,4	36578,2
саноат <i>промышленность</i>	20041,6	30012,4	156008,9	165979,7
сохтмон <i>строительство</i>	80704,2	12552,8	73544,9	5393,5
савдо <i>торговля</i>	20245,5	19835,7	2663,3	2253,5
нақлиёт ва алоқа <i>транспорт и связь</i>	76072,3	148225,9	1135,9	73289,5
дигар соҳаҳо <i>прочие отрасли</i>	4805,7	4683,2	35921,0	35798,5

ТАШАККУЛИ ФОИДА, ЗАРАР (-) ДАР СОҲАҲОИ ИҚТИСОДИЁТ ДАР СОЛИ 2007
(ҳазор сомонӣ)
ФОРМИРОВАНИЕ ПРИБЫЛИ, УБЫТКА (-) В ОТРАСЛЯХ ЭКОНОМИКИ В 2007 ГОДУ
(тысяч сомони)

	Фоидаи балансӣ, зарар (-) <i>Балансовая прибыль, убыток (-)</i>	аз он ҷумла: в том числе:		
		фоида, зарар (-) аз ғайрифаъолияти молиявӣю ҳочагӣ прибыль, убыток (-) от финансово- хозяйственной деятельности	дигар даромадҳои ғайрифурӯш прочие внебазисные доходы	дигар хароҷоти ғайрифурӯш прочие внебазисные расходы
ҲАМАГӢ ВСЕГО	167496,4	144013,5	431377,5	407894,6
кишоварзӣ <i>сельское хозяйство</i>	-32742,7	-12431,3	11880,3	32191,7
саноат <i>промышленность</i>	42641,0	23329,8	316280,3	296969,1
сохтмон <i>строительство</i>	9100,3	-861,0	17783,9	7822,6
савдо <i>торговля</i>	11387,0	9036,6	5633,1	3282,7
нақлиёт ва алоқа <i>транспорт и связь</i>	120254,2	127183,7	17248,1	24177,6
дигар соҳаҳо <i>прочие отрасли</i>	16856,6	-2244,3	62551,8	43450,9

ТАШАККУЛИ ФОИДА, ЗАРАР (-) ДАР СОҲАҲОИ ИҚТИСОДИЁТ ДАР СОЛИ 2008
(ҳазор сомонӣ)
ФОРМИРОВАНИЕ ПРИБЫЛИ, УБЫТКА (-) В ОТРАСЛЯХ ЭКОНОМИКИ В 2008 ГОДУ
(тысяч сомони)

	Фоидаи балансӣ, зарар (-) <i>Балансовая прибыль, убыток (-)</i>	аз он ҷумла: <i>в том числе:</i>		
		фоида, зарар (-) аз ғаёлияти молиявию ҳочагӣ прибыль, убыток (-) <i>от финансово- хозяйственной деятельности</i>	дигар даро- мадҳои ғайрифурӯш прочие вне реали- зационные доходы	дигар хароҷоти ғайрифурӯш прочие вне реализа- ционных расходы
ҲАМАГӢ ВСЕГО	183359,3	346013,0	190286,7	352940,4
кишоварзӣ <i>сельское хозяйство</i>	-37658,8	-25646,8	9774,9	21786,9
саноат <i>промышленность</i>	27396,0	5850,0	83077,1	61531,1
сохтмон <i>строительство</i>	13482,0	5392,9	20837,6	12748,5
савдо <i>торговля</i>	11779,6	7957,6	8560,2	4738,2
нақлиёт ва алоқа <i>транспорт и связь</i>	145627,6	343720,6	28733,6	226826,6
дигар соҳаҳо <i>прочие отрасли</i>	22732,9	8738,7	39303,3	25309,1

ТАШАККУЛИ ФОИДА, ЗАРАР (-) ДАР СОҲАҲОИ ИҚТИСОДИЁТ ДАР СОЛИ 2009
(ҳазор сомонӣ)
ФОРМИРОВАНИЕ ПРИБЫЛИ, УБЫТКА (-) В ОТРАСЛЯХ ЭКОНОМИКИ В 2009 ГОДУ
(тысяч сомони)

	Фоидаи балансӣ, зарар (-) <i>Балансовая прибыль, убыток (-)</i>	аз он ҷумла: <i>в том числе:</i>		
		фоида, зарар (-) аз ғайрифаъолияти молиявию ҳочагӣ прибыль, убыток (-) <i>от финансово- хозяйственной деятельности</i>	дигар даро- мадҳои ғайрифурӯш прочие вне реали- зационные доходы	дигар хароҷоти ғайрифурӯш прочие вне реализа- ционных расходы
ҲАМАГӢ				
ВСЕГО	469128,3	205132,6	731133,1	467137,4
кишоварзӣ <i>сельское хозяйство</i>	-23151,4	-37824,0	41101,3	26428,7
саноат <i>промышленность</i>	194450,9	-33980,8	493493,8	265062,1
СОХТМОН <i>строительство</i>	26436,6	33512,3	5184,5	12260,2
савдо <i>торговля</i>	11523,0	6447,5	8111,9	3036,4
нақлиёт ва алоқа <i>транспорт и связь</i>	261064,4	239302,4	73051,7	51289,7
дигар соҳаҳо <i>прочие отрасли</i>	-1195,2	-2324,8	110189,9	109060,3

ТАШАККУЛИ ФОИДА, ЗАРАР (-) ДАР СОҲАҲОИ ИҚТИСОДИЁТ ДАР СОЛИ 2010
(ҳазор сомонӣ)
ФОРМИРОВАНИЕ ПРИБЫЛИ, УБЫТКА (-) В ОТРАСЛЯХ ЭКОНОМИКИ В 2010 ГОДУ
(тысяч сомони)

	Фоидаи балансӣ, зарар (-) <i>Балансовая прибыль, убыток (-)</i>	аз он ҷумла: <i>в том числе:</i>		
		фоида, зарар (-) аз ғайрифаъолияти молиявӣ хоҷагӣ прибыль, убыток (-) <i>от финансово- хозяйственной деятельности</i>	дигар даро- мадҳои ғайрифуруш прочие внереали- зационные доходы	дигар хароҷоти ғайрифуруш прочие внереализа- ционные расходы
ҲАМАГӢ				
ВСЕГО	531638,9	764093,1	532509,4	764963,5
кишоварзӣ <i>сельское хозяйство</i>	-12559,3	3146,7	11778,1	27484,1
саноат <i>промышленность</i>	284280,6	519637,2	431592,2	666948,8
сохтмон <i>строительство</i>	33555,5	28359,0	16459,7	11263,2
савдо <i>торговля</i>	45942,6	41537,5	10243,5	5838,4
нақлиёт ва алоқа <i>транспорт и связь</i>	165125,8	172739,4	35570,3	43183,8
дигар соҳаҳо <i>прочие отрасли</i>	15293,7	-1326,7	26865,6	10245,2

ТАШАККУЛИ ФОИДА, ЗАРАР (-) ДАР СОҲАҲОИ ИҚТИСОДИЁТ ДАР СОЛИ 2011
(ҳазор сомонӣ)
ФОРМИРОВАНИЕ ПРИБЫЛИ, УБЫТКА (-) В ОТРАСЛЯХ ЭКОНОМИКИ В 2011 ГОДУ
(тысяч сомони)

	Фоидаи балансӣ, зарар (-) <i>Балансовая прибыль, убыток (-)</i>	аз он ҷумла: <i>в том числе:</i>		
		фоида, зарар (-) аз ғайрифаъолияти молиявӣю ҳочагӣ прибыль, убыток (-) <i>от финансово- хозяйственной деятельности</i>	дигар даромадҳои ғайрифурӯш <i>прочие вне реали- зационные доходы</i>	дигар хароҷоти ғайрифурӯш <i>прочие вне реали- зационные расходы</i>
ҲАМАГӢ				
ВСЕГО	632648,4	698296,5	162826,7	228474,8
кишоварзӣ <i>сельское хозяйство</i>	-15020,3	-700,3	24399,0	38719,0
саноат <i>промышленность</i>	347024,6	432739,3	53930,4	139645,1
сохтмон <i>строительство</i>	64734,7	68355,5	4693,1	8313,9
савдо <i>торговля</i>	41320,8	34297,3	9163,3	2139,8
нақлиёт ва алоқа <i>транспорт и связь</i>	172963,4	161173,9	44903,4	33113,9
дигар соҳаҳо <i>прочие отрасли</i>	21625,2	2430,8	25737,5	6543,1

ТАШАККУЛИ ФОИДА, ЗАРАР (-) ДАР СОҲАҲОИ ИҚТИСОДИЁТ ДАР СОЛИ 2012
(ҳазор сомонӣ)
ФОРМИРОВАНИЕ ПРИБЫЛИ, УБЫТКА (-) В ОТРАСЛЯХ ЭКОНОМИКИ В 2012 ГОДУ
(тысяч сомони)

	Фоидаи балансӣ, зарар (-) <i>Балансовая прибыль, убыток (-)</i>	аз он ҷумла: в том числе:		
		фоида, зарар (-) аз ғайрифаъолияти молиявӣ хоҷагӣ прибыль, убыток (-) от финансово- хозяйственной деятельности	дигар даромадҳои ғайрифурӯш прочие внебюджетные доходы	дигар хароҷоти ғайрифурӯш прочие внебюджетные расходы
ҲАМАГӢ ВСЕГО	587437,3	729535,6	2404463,8	382562,1
кишоварзӣ <i>сельское хозяйство</i>	-16974,6	-12502,3	29586,9	34059,2
саноат <i>промышленность</i>	13209,6	133793,5	103875,4	224459,3
сохтмон <i>строительство</i>	499961,3	502982,0	3256,3	6277,0
савдо <i>торговля</i>	-23272,1	-23952,3	14278,6	13598,4
нақлиёт ва алоқа <i>транспорт и связь</i>	89482,8	128835,0	58803,1	98155,3
дигар соҳаҳо <i>прочие отрасли</i>	25030,3	379,7	30663,5	6012,9

ТАШАККУЛИ ФОИДА, ЗАРАР (-) ДАР СОҲАҲОИ ИҚТИСОДИЁТ ДАР СОЛИ 2013
(ҳазор сомонӣ)
ФОРМИРОВАНИЕ ПРИБЫЛИ, УБЫТКА (-) В ОТРАСЛЯХ ЭКОНОМИКИ В 2013 ГОДУ
(тысяч сомони)

	Фоидаи балансӣ, зарар (-) <i>Балансовая прибыль, убыток (-)</i>	аз он ҷумла: <i>в том числе:</i>		
		фоида, зарар (-) аз ғайрифаъолияти молиявӣю ҳочагӣ прибыль, убыток (-) <i>от финансово- хозяйственной деятельности</i>	дигар даромадҳои ғайрифурӯш <i>прочие внебюджетные доходы</i>	дигар хароҷоти ғайрифурӯш <i>прочие внебюджетные расходы</i>
ҲАМАГӢ ВСЕГО	-157489,7	-57098,3	275906,8	376298,2
кишоварзӣ <i>сельское хозяйство</i>	-23571,0	-25443,9	23013,4	21140,5
саноат <i>промышленность</i>	-645056,0	-528063,4	113603,6	230596,2
сохтмон <i>строительство</i>	335921,7	323395,9	20712,2	8186,4
савдо <i>торговля</i>	67258,4	98767,9	10801,2	42310,7
нақлиёт ва алоқа <i>транспорт и связь</i>	86934,3	86396,6	54468,7	53931,0
дигар соҳаҳо <i>прочие отрасли</i>	21022,9	-12151,4	53307,7	20133,4

ТАШАККУЛИ ФОИДА, ЗАРАР (-) ДАР СОҲАҲОИ ИҚТИСОДИЁТ ДАР СОЛИ 2014
(ҳазор сомонӣ)
ФОРМИРОВАНИЕ ПРИБЫЛИ, УБЫТКА (-) В ОТРАСЛЯХ ЭКОНОМИКИ В 2014 ГОДУ
(тысяч сомони)

	Фоидаи балансӣ, зарар (-) <i>Балансовая прибыль, убыток (-)</i>	аз он ҷумла: в том числе:		
		фоида, зарар (-) аз ғайрифаъолияти молиявӣ хоҷагӣ прибыль, убыток (-) от финансово- хозяйственной деятельности	дигар даромадҳои ғайрифурӯш прочие внебюджетные доходы	дигар хароҷоти ғайрифурӯш прочие внебюджетные расходы
ҲАМАГӢ ВСЕГО	-271376,1	-280422,8	464741,5	1016540,4
кишоварзӣ <i>сельское хозяйство</i>	1165,4	4203,6	17180,3	20218,5
саноат <i>промышленность</i>	-448515,8	-58934,5	218858,7	608440,0
сохтмон <i>строительство</i>	47965,1	52119,5	15764,2	19918,6
савдо <i>торговля</i>	76274,2	77482,9	14882,1	16090,8
нақлиёт ва алоқа <i>транспорт и связь</i>	5495,6	206771,5	132973,7	334249,6
дигар соҳаҳо <i>прочие отрасли</i>	46239,4	-1220,2	65082,5	17622,9

ТАШАККУЛИ ФОИДА, ЗАРАР (-) ДАР СОҲАҲОИ ИҚТИСОДИЁТ ДАР СОЛИ 2015
(ҳазор сомонӣ)
ФОРМИРОВАНИЕ ПРИБЫЛИ, УБЫТКА (-) В ОТРАСЛЯХ ЭКОНОМИКИ В 2015 ГОДУ
(тысяч сомони)

	Фоидаи балансӣ, зарар (-) <i>Балансовая прибыль, убыток (-)</i>	аз он ҷумла: в том числе:		
		фоида, зарар (-) аз ғайрифаъолияти молиявӣю ҳочагӣ прибыль, убыток (-) от финансово- хозяйственной деятельности	дигар даромадҳои ғайрифурӯш прочие внебюджетные доходы	дигар хароҷоти ғайрифурӯш прочие внебюджетные расходы
ҲАМАГӢ ВСЕГО	-1736302,1	530158,3	925654,3	3192114,7
кишоварзӣ <i>сельское хозяйство</i>	-1878,2	1948,5	16625,2	20451,9
саноат <i>промышленность</i>	-1981926,8	148975,1	658530,7	2789432,6
СОХТМОН <i>строительство</i>	55884,2	6726,4	56370,9	7213,1
савдо <i>торговля</i>	111980,6	92198,0	37493,0	17710,4
нақлиёт ва алоқа <i>транспорт и связь</i>	36267,7	272701,8	94743,8	331177,9
дигар соҳаҳо <i>прочие отрасли</i>	43370,4	7608,5	61890,7	26128,8

ТАШАККУЛИ ФОИДА, ЗАРАР (-) ДАР СОҲАҲОИ ИҚТИСОДИЁТ ДАР СОЛИ 2016
(ҳазор сомонӣ)
ФОРМИРОВАНИЕ ПРИБЫЛИ, УБЫТКА (-) В ОТРАСЛЯХ ЭКОНОМИКИ В 2016 ГОДУ
(тысяч сомони)

	Фоидаи балансӣ, зарар (-) <i>Балансовая прибыль, убыток (-)</i>	аз он ҷумла: <i>в том числе:</i>		
		фоида, зарар (-) аз ғайрифаъолияти молиявӣю хоҷагӣ прибыль, убыток (-) <i>от финансово- хозяйственной деятельности</i>	дигар даромадҳои ғайрифурӯш прочие внебализ- зационные доходы	дигар хароҷоти ғайрифурӯш прочие внебализа- ционные расходы
ҲАМАГӢ ВСЕГО	-510934,2	950302,3	330835,5	1792072,0
кишоварзӣ <i>сельское хозяйство</i>	-25014,8	-836,2	9044,0	33222,6
саноат <i>промышленность</i>	-760416,3	692108,5	140611,7	1586345,7
сохтмон <i>строительство</i>	41563,6	34269,5	40707,2	33413,1
савдо <i>торговля</i>	100300,2	111032,2	13349,9	24081,9
нақлиёт ва алоқа <i>транспорт и связь</i>	120063,6	125211,2	78276,0	83423,6
дигар соҳаҳо <i>прочие отрасли</i>	12569,5	-11482,9	48846,7	31585,1

ТАШАККУЛИ ФОИДА, ЗАРАР (-) ДАР СОҲАҲОИ ИҚТИСОДИЁТ ДАР СОЛИ 2017
(ҳазор сомонӣ)
ФОРМИРОВАНИЕ ПРИБЫЛИ, УБЫТКА (-) В ОТРАСЛЯХ ЭКОНОМИКИ В 2017 ГОДУ
(тысяч сомони)

	Фоидаи балансӣ, зарар (-) <i>Балансовая прибыль, убыток (-)</i>	аз он ҷумла: <i>в том числе:</i>		
		фоида, зарар (-) аз ғайрифаъолияти молиявӣю ҳочагӣ прибыль, убыток (-) <i>от финансово- хозяйственной деятельности</i>	дигар даромадҳои ғайрифурӯш прочие внебюджетные доходы	дигар хароҷоти ғайрифурӯш прочие внебюджетные расходы
ҲАМАГӢ ВСЕГО	-161706,2	2246742,3	332046,0	2740494,6
кишоварзӣ <i>сельское хозяйство</i>	-1885,8	-2453,6	8767,6	8199,8
саноат <i>промышленность</i>	-711756,8	1611068,1	122938,1	2445763,0
сохтмон <i>строительство</i>	100790,5	77751,6	64058,6	41019,8
савдо <i>торговля</i>	126900,3	137803,7	13934,2	24837,6
нақлиёт ва алоқа <i>транспорт и связь</i>	183858,0	268968,6	63998,3	149108,9
дигар соҳаҳо <i>прочие отрасли</i>	140387,6	153603,9	58349,2	71565,5

ТАШАККУЛИ ФОИДА, ЗАРАР (-) ДАР СОҲАҲОИ ИҚТИСОДИЁТ ДАР СОЛИ 2018
(ҳазор сомонӣ)
ФОРМИРОВАНИЕ ПРИБЫЛИ, УБЫТКА (-) В ОТРАСЛЯХ ЭКОНОМИКИ В 2018 ГОДУ
(тысяч сомони)

	Фоидаи балансӣ, зарар (-) <i>Балансовая прибыль, убыток (-)</i>	аз он ҷумла: <i>в том числе:</i>		
		фоида, зарар (-) аз ғайрифаъолияти молиявӣю хоҷагӣ прибыль, убыток (-) от финансово- хозяйственной деятельности	дигар даромадҳои ғайрифурӯш прочие внебазисные доходы	дигар хароҷоти ғайрифурӯш прочие внебазисные расходы
ҲАМАГӢ ВСЕГО	1770289,6	3381263,5	637772,3	2248746,3
кишоварзӣ <i>сельское хозяйство</i>	-64054,2	-62969,1	7612,5	8697,7
саноат <i>промышленность</i>	572355,3	2161485,1	310674,3	1899804,1
сохтмон <i>строительство</i>	-263775,5	-177746,5	7012,0	93041,0
савдо <i>торговля</i>	948961,0	991497,0	31860,4	74396,4
нақлиёт ва алоқа <i>транспорт и связь</i>	413589,5	296624,6	223782,0	106817,2
дигар соҳаҳо <i>прочие отрасли</i>	163213,5	172372,4	56831,1	65989,9

ТАШАККУЛИ ФОИДА, ЗАРАР (-) ДАР СОҲАҲОИ ИҚТИСОДИЁТ ДАР СОЛИ 2019
(ҳазор сомонӣ)
ФОРМИРОВАНИЕ ПРИБЫЛИ, УБЫТКА (-) В ОТРАСЛЯХ ЭКОНОМИКИ В 2019 ГОДУ
(тысяч сомони)

	Фоидаи балансӣ, зарар (-) <i>Балансовая прибыль, убыток (-)</i>	аз он ҷумла: <i>в том числе:</i>		
		фоида, зарар (-) аз ғайрифаъолияти молиявӣю ҳочагӣ прибыль, убыток (-) <i>от финансово- хозяйственной деятельности</i>	дигар даромадҳои ғайрифурӯш прочие внебюджетные доходы	дигар хароҷоти ғайрифурӯш прочие внебюджетные расходы
ҲАМАГӢ ВСЕГО	2035442,0	2879106,2	1229769,4	2073433,6
кишоварзӣ <i>сельское хозяйство</i>	-5172,7	-5008,7	6812,1	6976,1
саноат <i>промышленность</i>	1137385,7	1771834,5	871926,5	1506375,3
сохтмон <i>строительство</i>	191598,9	247342,4	181952,0	237695,5
савдо <i>торговля</i>	149281,1	172513,5	27240,8	50473,2
нақлиёт ва алоқа <i>транспорт и связь</i>	633809,0	767036,2	71973,2	205200,4
дигар соҳаҳо <i>прочие отрасли</i>	-71460,0	-74611,7	69864,8	66713,1

ТАШАККУЛИ ФОИДА, ЗАРАР (-) ДАР СОҲАҲОИ ИҚТИСОДИЁТ ДАР СОЛИ 2020
(ҳазор сомонӣ)
ФОРМИРОВАНИЕ ПРИБЫЛИ, УБЫТКА (-) В ОТРАСЛЯХ ЭКОНОМИКИ В 2020 ГОДУ
(тысяч сомони)

	Фоидаи балансӣ, зарар (-) <i>Балансовая прибыль, убыток (-)</i>	аз он ҷумла: в том числе:		
		фоида, зарар (-) аз ғайрифаъолияти молиявӣю ҳочагӣ прибыль, убыток (-) от финансово- хозяйственной деятельности	дигар даромадҳои ғайрифурӯш прочие внебазисные доходы	дигар хароҷоти ғайрифурӯш прочие внебазисные расходы
ҲАМАГӢ ВСЕГО	-3326087,9	1863194,5	1834628,4	7023910,8
кишоварзӣ <i>сельское хозяйство</i>	-21437,8	-20789,8	5005,7	5653,7
саноат <i>промышленность</i>	-3807560,0	1309460,7	605694,1	5722714,8
сохтмон <i>строительство</i>	-47272,4	-235514,9	878442,4	690199,9
савдо <i>торговля</i>	357963,0	414112,8	44058,8	100208,6
нақлиёт ва алоқа <i>транспорт и связь</i>	-69227,8	163484,4	134695,7	367407,9
дигар соҳаҳо <i>прочие отрасли</i>	261447,1	232441,3	166731,7	137725,9

ФОИДА, ЗАРАРИ (-) КОРХОНА ВА ТАШКИЛОТҲО ДАР МИНТАҚАҲО
(ҳазор сомонӣ)
ПРИБЫЛЬ, УБЫТКИ (-) ПРЕДПРИЯТИЙ И ОРГАНИЗАЦИЙ В РАЗРЕЗЕ РЕГИОНОВ
(тысяч сомони)

	Маблағи фоида, зарар (-) Сумма прибыли, убытка (-)			
	1999	2000	2001	2002
Аз рӯи корхонаҳои расмӣ ба қайд гирифташуда - ҳамагӣ Всего по учтенному кругу предприятий	-64180,0	-29245,4	- 8343,7	-37450,6
аз он ҷумла: в том числе:				
ВМКБ ГБАО	-14,0	-141,2	15,7	75,7
Вилояти Хатлон Хатлонская область	-4885,4	-4674,8	-11589,9	-16704,2
Вилояти Суғд Согдийская область	-5721,1	-6107,8	9315,4	-3295,1
ш. Душанбе ¹⁾ г. Душанбе ¹⁾	39458,8	32409,6	18668,6	43667,3
Ноҳияҳои тобеи ҷумҳурӣ Районы республиканского подчинения	-93018,3	-50731,2	- 24753,5	-61194,3

¹⁾ Бо назардошти корхонаҳои ба минтақаҳо тақсим нашуда

¹⁾ С учетом предприятий без регионального деления

ФОИДА, ЗАРАРИ (-) КОРХОНА ВА ТАШКИЛОТҲО ДАР МИНТАҚАҲО
(ҳазор сомонӣ)
ПРИБЫЛЬ, УБЫТКИ (-) ПРЕДПРИЯТИЙ И ОРГАНИЗАЦИЙ В РАЗРЕЗЕ РЕГИОНОВ
(тысяч сомони)

	Маблағи фоида, зарар (-) Сумма прибыли, убытка (-)			
	2003	2004	2005	2006
Аз рӯи корхонаҳои расмӣ ба қайд гирифташуда - ҳамагӣ <i>Всего по учтенному кругу предприятий</i>	60173,1	93889,4	95806,5	107762,5
аз он ҷумла: в том числе:				
ВМКБ ГБАО	211,0	-90,5	-3791,6	-5604,1
Вилояти Хатлон Хатлонская область	-26737,0	-27914,4	-26059,7	-25518,7
Вилояти Суғд Согдийская область	-9193,4	-10921,1	-33186,9	-47901,8
ш. Душанбе ¹⁾ г. Душанбе ¹⁾	52148,7	66187,7	113825,1	160849,9
Ноҳияҳои тобеи ҷумҳурӣ Районы республиканского подчинения	43743,8	66627,7	45019,6	25937,2

¹⁾ Бо назардошти корхонаҳои ба минтақаҳо тақсим нашуда

¹⁾ С учетом предприятий без регионального деления

ФОИДА, ЗАРАРИ (-) КОРХОНА ВА ТАШКИЛОТҲО ДАР МИНТАҚАҲО
(ҳазор сомонӣ)
ПРИБЫЛЬ, УБЫТКИ (-) ПРЕДПРИЯТИЙ И ОРГАНИЗАЦИЙ В РАЗРЕЗЕ РЕГИОНОВ
(тысяч сомони)

	Маблағи фоида, зарар (-) Сумма прибыли, убытка (-)			
	2007	2008	2009	2010
Аз рӯи корхонаҳои расмӣ ба қайд гирифташуда - ҳамагӣ				
Всего по учтенному кругу предприятий	167496,4	183359,3	469128,3	531638,9
аз он ҷумла:				
в том числе:				
ВМКБ				
ГБАО	538,9	362,2	-334,8	490,6
Вилояти Хатлон				
Хатлонская область	6164,4	-4671,5	59326,1	67965,5
Вилояти Суғд				
Согдийская область	-22488,6	-12222,6	34184,5	109174,4
ш. Душанбе ¹⁾				
г. Душанбе ¹⁾	140372,3	221809,9	299554,2	299210,2
Ноҳияҳои тобеи ҷумҳурӣ				
Районы республиканского подчинения	42909,4	-21918,7	76398,3	54798,2

¹⁾ Бо назардошти корхонаҳои ба минтақаҳо тақсим нашуда

¹⁾ С учетом предприятий без регионального деления.

ФОИДА, ЗАРАРИ (-) КОРХОНА ВА ТАШКИЛОТҲО ДАР МИНТАҚАҲО
(ҳазор сомонӣ)
ПРИБЫЛЬ, УБЫТКИ (-) ПРЕДПРИЯТИЙ И ОРГАНИЗАЦИЙ В РАЗРЕЗЕ РЕГИОНОВ
(тысяч сомони)

	Маблағи фоида, зарар (-) Сумма прибыли, убытка (-)			
	2011	2012	2013	2014
Аз рӯи корхонаҳои расмӣ ба қайд гирифташуда - ҳамагӣ				
Всего по учтенному кругу предприятий	632648,4	587437,3	-157489,7	-271376,1
аз он ҷумла:				
в том числе:				
ВМКБ				
ГБАО	83,4	-744,2	913,5	-6231,9
Вилояти Хатлон				
Хатлонская область	130776,3	486550,8	342658,8	78288,7
Вилояти Суғд				
Согдийская область	234198,9	461887,9	198483,3	358258,8
ш. Душанбе ¹⁾				
г. Душанбе ¹⁾	358717,4	-211170,3	-509404,0	-312087,3
Ноҳияҳои тобеи ҷумҳурӣ				
Районы республиканского подчинения	-91127,6	-149086,9	-190141,3	-389604,4

¹⁾ Бо назардошти корхонаҳои ба минтақаҳо тақсим нашуда

¹⁾ С учетом предприятий без регионального деления.

ФОИДА, ЗАРАРИ (-) КОРХОНА ВА ТАШКИЛОТҲО ДАР МИНТАҚАҲО
(ҳазор сомонӣ)
ПРИБЫЛЬ, УБЫТКИ (-) ПРЕДПРИЯТИЙ И ОРГАНИЗАЦИЙ В РАЗРЕЗЕ РЕГИОНОВ
(тысяч сомони)

	Маблағи фоида, зарар (-) Сумма прибыли, убытка (-)					
	2015	2016	2017	2018	2019	2020
Аз рӯи корхонаҳои расмӣ ба қайд гирифташуда - ҳамагӣ						
Всего по учтенному кругу предприятий	-1736302,1	-510934,2	-161706,2	1770289,6	2035442,0	-3326087,9
аз он ҷумла:						
в том числе:						
ВМКБ						
ГБАО	-11395,1	8209,2	4458,6	-124,8	-7483,8	-97780,5
Вилояти Хатлон						
Хатлонская область	305059,0	361525,1	617437,0	1010136,7	1001346,3	1167592,2
Вилояти Суғд						
Согдийская область	531398,8	1245117,4	2064126,4	2610895,0	1907030,7	2234706,1
ш. Душанбе						
г. Душанбе	97969,5	175114,5	460976,5	201853,6	892169,8	302201,6
Корхонаҳои сатҳи ҷумҳуриявӣ ¹⁾						
Предприятия республиканского уровня ¹⁾	-2605090,9	-2082503,6	-3363358,5	-2497796,1	-1726032,6	-6867870,0
Ноҳияҳои тобей ҷумҳурӣ						
Районы республиканского подчинения	-54243,4	-218396,8	54653,8	445325,2	-31588,4	-64937,3

¹⁾ Бо назардошти корхонаҳои ба минтақаҳо тақсим нашуда

¹⁾ С учетом предприятий без регионального деления

**МАБЛАҒИ ФОИДАИ ГИРИФТАИ КОРХОНАҲОИ ФОИДАОВАР ДАР МИНТАҚАҲО
СУММА ПРИБЫЛИ, ПОЛУЧЕННОЙ ПРИБЫЛЬНЫМИ ПРЕДПРИЯТИЯМИ,
В РАЗРЕЗЕ РЕГИОНОВ**

	Маблағи фоида, ҳазор сомонӣ <i>Сумма прибыли, тысяч сомони</i>	Теъдоди корхонаҳои фоидаовар, воҳид <i>Количество прибыльных предприятий, ед.</i>	Маблағи фоида, ҳазор сомонӣ <i>Сумма прибыли, тысяч сомони</i>	Теъдоди корхонаҳои фоидаовар, воҳид <i>Количество прибыльных предприятий, ед.</i>
	2000		2001	
Аз рӯи корхонаҳои расмӣ ба қайд гирифташуда- ҳамагӣ Всего - по учтенному кругу предприятий	56909,0	1056	75669,2	1571
аз он ҷумла: в том числе:				
ВМКБ ГБАО	51,0	40	220,7	35
Вилояти Хатлон Хатлонская область	892,7	197	7157,6	261
Вилояти Суғд Согдийская область	17906,7	444	35162,0	866
ш. Душанбе ¹⁾ г. Душанбе ¹⁾	35677,8	238	31374,8	262
Ноҳияҳои тобеи ҷумҳурӣ Районы республиканского подчинения	2380,8	137	1754,1	147

¹⁾ Бо назардошти корхонаҳои ба минтақаҳо тақсимнашуда

¹⁾ С учетом предприятий без регионального деления

**МАБЛАҒИ ҒОИДАИ ГИРИФТАИ КОРХОНАҲОИ ҒОИДАОВАР ДАР МИНТАҚАҲО
СУММА ПРИБЫЛИ, ПОЛУЧЕННОЙ ПРИБЫЛЬНЫМИ ПРЕДПРИЯТИЯМИ,
В РАЗРЕЗЕ РЕГИОНОВ**

	Маблағи ғоида, ҳазор сомонӣ <i>Сумма прибыли, тысяч сомони</i>	Теъдоди корхонаҳои ғоидаовар, воҳид <i>Количество прибыльных предприятий, ед.</i>	Маблағи ғоида, ҳазор сомонӣ <i>Сумма прибыли, тысяч сомони</i>	Теъдоди корхонаҳои ғоидаовар, воҳид <i>Количество прибыльных предприятий, ед.</i>
	2002		2003	
Аз рӯи корхонаҳои расмӣ ба қайд гирифташуда-ҳамагӣ Всего - по учтенному кругу предприятий	98137,0	2125	161028,0	1780
аз он ҷумла: в том числе:				
ВМКБ ГБАО	223,7	34	369,1	34
Вилояти Хатлон Хатлонская область	12778,8	463	8395,2	423
Вилояти Суғд Согдийская область	25593,2	1160	33215,3	842
ш. Душанбе ¹⁾ г. Душанбе ¹⁾	55425,9	311	68364,0	297
Ноҳияҳои тобейи ҷумҳурӣ Районы республиканского подчинения	4115,4	157	50684,4	184

¹⁾ Бо назардошти корхонаҳои ба минтақаҳо тақсимнашуда

¹⁾ С учетом предприятий без регионального деления

**МАБЛАҒИ ФОИДАИ ГИРИФТАИ КОРХОНАҲОИ ФОИДАОВАР ДАР МИНТАҚАҲО
СУММА ПРИБЫЛИ, ПОЛУЧЕННОЙ ПРИБЫЛЬНЫМИ ПРЕДПРИЯТИЯМИ,
В РАЗРЕЗЕ РЕГИОНОВ**

	Маблағи фоида, ҳазор сомонӣ <i>Сумма прибыли, тысяч сомони</i>	Теъдоди корхонаҳои фоидаовар, воҳид <i>Количество прибыльных предприятий, единиц</i>	Маблағи фоида, ҳазор сомонӣ <i>Сумма прибыли, тысяч сомони</i>	Теъдоди корхонаҳои фоидаовар, воҳид <i>Количество прибыльных предприятий, единиц</i>
	2004		2005	
Аз рӯи корхонаҳои расмӣ ба қайд гирифташуда - ҳамагӣ Всего - по учтенному кругу предприятий	216564,6	2916	255052,9	1845
аз он ҷумла: в том числе:				
ВМКБ				
ГБАО	384,6	47	740,7	47
Вилояти Хатлон Хатлонская область	25871,5	357	24791,6	457
Вилояти Суғд Согдийская область	29252,1	2057	31774,8	795
ш. Душанбе ¹⁾ г. Душанбе ¹⁾	75323,7	294	126451,0	327
Ноҳияҳои тобеи ҷумҳурӣ Районы республиканского подчинения	85732,7	161	71294,8	219

¹⁾ Бо назардошти корхонаҳои ба минтақаҳо тақсим нашуда.

¹⁾ С учетом предприятий без регионального деления.

**МАБЛАҒИ ФОИДАИ ГИРИФТАИ КОРХОНАҲОИ ФОИДАОВАР ДАР МИНТАҚАҲО
СУММА ПРИБЫЛИ, ПОЛУЧЕННОЙ ПРИБЫЛЬНЫМИ ПРЕДПРИЯТИЯМИ,
В РАЗРЕЗЕ РЕГИОНОВ**

	Маблағи фоида, ҳазор сомонӣ Сумма прибыли, тысяч сомони	Теъдоди корхонаҳои фоидаовар, воҳид Количество прибыльных предприятий, единиц	Маблағи фоида, ҳазор сомонӣ Сумма прибыли, тысяч сомони	Теъдоди корхонаҳои фоидаовар, воҳид Количество прибыльных предприятий, единиц
	2006		2007	
Аз рӯи корхонаҳои расмӣ ба қайд гирифташуда - ҳамагӣ Всего - по учтенному кругу предприятий	296087,9	1706	310631,8	1738
аз он ҷумла: в том числе:				
ВМКБ ГБАО	772,6	37	739,7	33
Вилояти Хатлон Хатлонская область	38434,3	393	22028,5	449
Вилояти Суғд Согдийская область	30073,5	755	31047,4	689
ш. Душанбе ¹⁾ г. Душанбе ¹⁾	172262,5	326	187144,7	357
Ноҳияҳои тобеи ҷумҳурӣ Районы республиканского подчинения	54545,0	195	69671,5	210

¹⁾ Бо назардошти корхонаҳои ба минтақаҳо тақсим нашуда

¹⁾ С учетом предприятий без регионального деления.

**МАБЛАҒИ ФОИДАИ ГИРИФТАИ КОРХОНАҲОИ ФОИДАОВАР ДАР МИНТАҚАҲО
СУММА ПРИБЫЛИ, ПОЛУЧЕННОЙ ПРИБЫЛЬНЫМИ ПРЕДПРИЯТИЯМИ,
В РАЗРЕЗЕ РЕГИОНОВ**

	Маблағи фоида, ҳазор сомонӣ <i>Сумма прибыли, тысяч сомони</i>	Теъдоди корхонаҳои фоидаовар, воҳид <i>Количество прибыльных предприятий, единиц</i>	Маблағи фоида, ҳазор сомонӣ <i>Сумма прибыли, тысяч сомони</i>	Теъдоди корхонаҳои фоидаовар, воҳид <i>Количество прибыльных предприятий, единиц</i>
	2008		2009	
Аз рӯи корхонаҳои расмӣ ба қайд гирифташуда - ҳамагӣ Всего - по учтенному кругу предприятий	342136,9	1563	641931,8	1446
аз он ҷумла: в том числе:				
ВМКБ ГБАО	692,9	31	551,4	27
Вилояти Хатлон Хатлонская область	16993,0	361	90286,3	261
Вилояти Суғд Согдийская область	53709,3	650	74914,1	631
ш. Душанбе ¹⁾ г. Душанбе ¹⁾	247058,0	334	374456,3	312
Ноҳияҳои тобеи ҷумҳурӣ Районы республиканского подчинения	23683,7	187	101723,7	215

¹⁾ Бо назардошти корхонаҳои ба минтақаҳо тақсим нашуда

¹⁾ С учетом предприятий без регионального деления.

**МАБЛАҒИ ҲОИДАИ ҚОРҲОНАҲОИ ҲОИДАОВАР ДАР МИНТАҚАҲО
СУММА ПРИБЫЛИ, ПОЛУЧЕННОЙ ПРИБЫЛЬНЫМИ ПРЕДПРИЯТИЯМИ,
В РАЗРЕЗЕ РЕГИОНОВ**

	Маблағи Ҳоида, ҳазор сомонӣ <i>Сумма прибыли, тысяч сомони</i>	Теъдоди қорҳонаҳои Ҳоидаовар, воҳид <i>Количество прибыльных предприятий, ед.</i>	Маблағи Ҳоида, ҳазор сомонӣ <i>Сумма прибыли, тысяч сомони</i>	Теъдоди қорҳонаҳои Ҳоидаовар, воҳид <i>Количество прибыльных предприятий, ед.</i>
	2010		2011	
Аз рӯи қорҳонаҳои расмӣ ба қайд гирифташуда-ҳамагӣ Всего - по учтенному кругу предприятий	707103,7	1318	947654,1	1656
аз он ҷумла: в том числе:				
ВМКБ ГБАО	1089,3	27	778,0	31
Вилояти Ҳатлон Хатлонская область	80582,5	238	150914,1	340
Вилояти Суғд Согдийская область	168881,5	545	264659,0	786
ш. Душанбе ¹⁾ г. Душанбе ¹⁾	358318,4	316	454612,1	317
Ноҳияҳои тобеи ҷумҳурӣ Районы республиканского подчинения	98232,0	192	76690,9	182

¹⁾ Бо назардошти қорҳонаҳои ба минтақаҳо тақсимнашуда

¹⁾ С учетом предприятий без регионального деления

**МАБЛАҒИ ФОИДАИ ГИРИФТАИ КОРХОНАҲОИ ФОИДАОВАР ДАР МИНТАҚАҲО
СУММА ПРИБЫЛИ, ПОЛУЧЕННОЙ ПРИБЫЛЬНЫМИ ПРЕДПРИЯТИЯМИ,
В РАЗРЕЗЕ РЕГИОНОВ**

	Маблағи фоида, ҳазор сомонӣ <i>Сумма прибыли, тысяч сомони</i>	Теъдоди корхонаҳои фоидаовар, воҳид <i>Количество прибыльных предприятий, единиц</i>	Маблағи фоида, ҳазор сомонӣ <i>Сумма прибыли, тысяч сомони</i>	Теъдоди корхонаҳои фоидаовар, воҳид <i>Количество прибыльных предприятий, единиц</i>
	2012		2013	
Аз рӯи корхонаҳои расмӣ ба қайд гирифташуда - ҳамагӣ Всего - по учтенному кругу предприятий	1354233,2	1600	1031827,1	1426
аз он ҷумла: в том числе:				
ВМКБ ГБАО	602,0	24	2916,6	29
Вилояти Хатлон Хатлонская область	523250,3	425	388777,6	294
Вилояти Суғд Согдийская область	501452,2	721	263035,4	636
ш. Душанбе ¹⁾ г. Душанбе ¹⁾	265292,4	275	320293,0	298
Ноҳияҳои тобеи ҷумҳурӣ Районы республиканского подчинения	63636,3	155	56804,5	169

¹⁾ Бо назардошти корхонаҳои ба минтақаҳо тақсим нашуда.

¹⁾ С учетом предприятий без регионального деления.

**МАБЛАҒИ ФОИДАИ ГИРИФТАИ КОРХОНАҲОИ ФОИДАОВАР ДАР МИНТАҚАҲО
СУММА ПРИБЫЛИ, ПОЛУЧЕННОЙ ПРИБЫЛЬНЫМИ ПРЕДПРИЯТИЯМИ,
В РАЗРЕЗЕ РЕГИОНОВ**

	Маблағи фоида, ҳазор сомонӣ Сумма прибыли, тысяч сомони	Теъдоди корхонаҳои фоидаовар, воҳид Количество прибыльных предприятий, единиц	Маблағи фоида, ҳазор сомонӣ Сумма прибыли, тысяч сомони	Теъдоди корхонаҳои фоидаовар, воҳид Количество прибыльных предприятий, единиц
	2014		2015	
Аз рӯи корхонаҳои расмӣ ба қайд гирифташуда - ҳамагӣ Всего - по учтенному кругу предприятий	917169,1	1426	1591798,8	1348
аз он ҷумла: в том числе:				
ВМКБ ГБАО	1272,4	21	1502,6	25
Вилояти Хатлон Хатлонская область	90469,8	317	406228,0	317
Вилояти Суғд Согдийская область	413143,2	540	615062,9	519
ш. Душанбе ¹⁾ г. Душанбе ¹⁾	381325,8	366	436589,0	311
Корхонаҳои сатҳи ҷумҳуриявӣ ¹⁾ Предприятия республиканского уровня ¹⁾	-	-	78356,8	2
Ноҳияҳои тобеи ҷумҳурӣ Районы республиканского подчинения	30957,9	182	54059,5	174

¹⁾ Бо назардошти корхонаҳои ба минтақаҳо тақсим нашуда

¹⁾ С учетом предприятий без регионального деления.

**МАБЛАҒИ ФОИДАИ ГИРИФТАИ КОРХОНАҲОИ ФОИДАОВАР ДАР МИНТАҚАҲО
СУММА ПРИБЫЛИ, ПОЛУЧЕННОЙ ПРИБЫЛЬНЫМИ ПРЕДПРИЯТИЯМИ,
В РАЗРЕЗЕ РЕГИОНОВ**

	Маблағи фоида, ҳазор сомонӣ <i>Сумма прибыли, тысяч сомони</i>	Теъдоди корхонаҳои фоидаовар, воҳид <i>Количество прибыльных предприятий, единиц</i>	Маблағи фоида, ҳазор сомонӣ <i>Сумма прибыли, тысяч сомони</i>	Теъдоди корхонаҳои фоидаовар, воҳид <i>Количество прибыльных предприятий, единиц</i>
	2016		2017	
Аз рӯи корхонаҳои расмӣ ба қайд гирифташуда - ҳамагӣ Всего - по учтенному кругу предприятий	2380085,7	1608	3931002,3	1640
аз он ҷумла: в том числе:				
ВМКБ ГБАО	9501,9	15	4605,9	15
Вилояти Хатлон Хатлонская область	461615,6	433	917146,8	426
Вилояти Суғд Согдийская область	1314213,9	513	2235422,7	547
ш. Душанбе г. Душанбе	453152,8	480	613637,4	466
Корхонаҳои сатҳи ҷумҳуриявӣ ¹⁾ Предприятия республиканского уровня ¹⁾	48217,1	2	22710,3	2
Ноҳияҳои тобеи ҷумҳурӣ Районы республиканского подчинения	93384,4	165	137479,2	184

¹⁾ Бо назардошти корхонаҳои ба минтақаҳо тақсим нашуда

¹⁾ С учетом предприятий без регионального деления.

**МАБЛАҒИ ФОИДАИ ГИРИФТАИ КОРХОНАҲОИ ФОИДАОВАР ДАР МИНТАҚАҲО
СУММА ПРИБЫЛИ, ПОЛУЧЕННОЙ ПРИБЫЛЬНЫМИ ПРЕДПРИЯТИЯМИ,
В РАЗРЕЗЕ РЕГИОНОВ**

	Маблағи фоида, ҳазор сомонӣ Сумма прибыли, тысяч сомони	Теъдоди корхонаҳои фоидаовар, воҳид Количество прибыльных предприятий, единиц	Маблағи фоида, ҳазор сомонӣ Сумма прибыли, тысяч сомони	Теъдоди корхонаҳои фоидаовар, воҳид Количество прибыльных предприятий, единиц
	2018		2019	
Аз рӯи корхонаҳои расмӣ ба қайд гирифташуда - ҳамагӣ Всего - по учтенному кругу предприятий	5780348,4	2305	5950751,4	5026
аз он ҷумла: в том числе:				
ВМКБ ГБАО	2857,7	11	9595,3	65
Вилояти Хатлон Хатлонская область	1133860,1	568	1233185,8	793
Вилояти Суғд Согдийская область	2725519,9	765	2659352,1	1912
ш. Душанбе г. Душанбе	905500,4	629	1487460,4	1633
Корхонаҳои сатҳи ҷумҳуриявӣ ¹⁾ Предприятия республиканского уровня ¹⁾	132177,6	2	318741,6	3
Ноҳияҳои тобеи ҷумҳурӣ Районы республиканского подчинения	880432,7	330	242416,2	620

¹⁾ Бо назардошти корхонаҳои ба минтақаҳо тақсим нашуда

¹⁾ С учетом предприятий без регионального деления.

**МАБЛАҒИ ФОИДАИ ГИРИФТАИ КОРХОНАҲОИ ФОИДАОВАР ДАР МИНТАҚАҲО
СУММА ПРИБЫЛИ, ПОЛУЧЕННОЙ ПРИБЫЛЬНЫМИ ПРЕДПРИЯТИЯМИ,
В РАЗРЕЗЕ РЕГИОНОВ**

	Маблағи фоида, ҳазор сомонӣ <i>Сумма прибыли, тысяч сомони</i>	Теъдоди корхонаҳои фоидаовар, воҳид <i>Количество прибыльных предприятий, единиц</i>
	2020	
Аз рӯи корхонаҳои расмӣ ба қайд гирифташуда - ҳамагӣ		
<i>Всего - по учтенному кругу предприятий</i>	5389300,5	4598
аз он ҷумла: в том числе:		
ВМКБ		
ГБАО	43047,1	95
Вилояти Хатлон		
Хатлонская область	1331888,0	755
Вилояти Суғд		
Согдийская область	2412255,0	1663
ш. Душанбе		
г. Душанбе	1245371,4	1518
Корхонаҳои сатҳи ҷумҳуриявӣ ¹⁾		
Предприятия республиканского уровня ¹⁾	49132,8	1
Ноҳияҳои тобеи ҷумҳурӣ		
Районы республиканского подчинения	307606,2	566

¹⁾ Бо назардошти корхонаҳои ба минтақаҳо тақсим нашуда

¹⁾ С учетом предприятий без регионального деления.

СОХТОРИ КОРХОНАҲОИ ЗАРАРОВАРИ МИНТАҚАҲО ДАР СОЛИ 2000
СТРУКТУРА УБЫТОЧНЫХ ПРЕДПРИЯТИЙ ПО РЕГИОНАМ В 2000 ГОДУ

	Маблағи зарари корхонаҳои зараровар, ҳазор сомонӣ <i>Сумма убытка убыточных предприятий тысяч сомони</i>	Теъдоди корхонаҳои зараровар, воҳид <i>Количество убыточных предприятий, единиц.</i>	Таносуби корхонаҳои зараровар ба ҳисоби фоиз нисбат ба ҷамъбасти Удельный вес убыточных предприятий в % к итогу	Ҳиссаи корхонаҳои зараровар ба ҳисоби фоиз нисбат ба теъдоди умумии корхонаҳо Доля убыточных предприятий в % к общему числу предприятий
Аз рӯи корхонаҳои расмӣ ба кайд гирифташуда - ҳамагӣ				
Всего по учтенному кругу	86154,4	783	100	39,3
аз он ҷумла:				
в том числе:				
ВМКБ				
ГБАО	192,2	42	5,4	2,1
Вилояти Хатлон				
Хатлонская область	5567,5	206	26,3	10,3
Вилояти Суғд				
Согдийская область	24014,5	294	37,5	14,8
ш. Душанбе ¹⁾				
г. Душанбе ¹⁾	3268,2	172	22,0	8,6
Ноҳияҳои тобеи ҷумҳурӣ				
Районы республиканского подчинения	53112,0	69	8,8	3,5

¹⁾ Бо назардошти корхонаҳои ба минтақаҳо тақсим нашуда

¹⁾ С учетом предприятий без регионального деления

СОХТОРИ КОРХОНАҲОИ ЗАРАРОВАРИ МИНТАҚАҲО ДАР СОЛИ 2001
СТРУКТУРА УБЫТОЧНЫХ ПРЕДПРИЯТИЙ ПО РЕГИОНАМ В 2001 ГОДУ

	Маблағи зарари корхонаҳои зараровар, ҳазор сомони Сумма убытка убыточных предприятий, тысяч сомони	Теъдоди корхонаҳои зараровар, воҳид Количество убыточных предприятий, единиц	Таносуби корхонаҳои зараровар ба ҳисоби фоиз нисбат ба ҷамъбааст Удельный вес убыточных предприятий в % к итогу	Ҳиссаи корхонаҳои зараровар ба ҳисоби фоиз нисбат ба теъдоди умумии корхонаҳо Доля убыточных предприятий в % к общему числу предприятий
Аз рӯи корхонаҳои расмӣ ба қайд гирифташуда - ҳамагӣ				
Всего по учтенному кругу	84012,9	1381	100	45,2
аз он ҷумла:				
в том числе:				
ВМКБ				
ГБАО	205,0	32	2,3	1,0
Вилояти Хатлон				
Хатлонская область	18747,6	294	21,3	9,6
Вилояти Суғд				
Согдийская область	25846,5	752	54,5	24,6
ш. Душанбе ¹⁾				
г. Душанбе ¹⁾	12706,2	216	15,6	7,2
Ноҳияҳои тобеи ҷумҳурӣ				
Районы республиканского подчинения	26507,6	87	6,3	2,8

¹⁾ Бо назардошти корхонаҳои ба минтақаҳо тақсим нашуда

¹⁾ С учетом предприятий без регионального деления

СОХТОРИ КОРХОНАҲОИ ЗАРАРОВАРИ МИНТАҚАҲО ДАР СОЛИ 2002
СТРУКТУРА УБЫТОЧНЫХ ПРЕДПРИЯТИЙ ПО РЕГИОНАМ В 2002 ГОДУ

	Маблағи зарари корхонаҳои зараровар, ҳазор сомонӣ <i>Сумма убытка убыточных предприятий, тысяч сомони</i>	Теъдоди корхонаҳои зараровар, воҳид <i>Количество убыточных предприятий, единиц</i>	Таносуби корхонаҳои зараровар ба ҳисоби фоиз нисбат ба ҷамъбаст <i>Удельный вес убыточных предприятий в % к итогу</i>	Ҳиссаи корхонаҳои зараровар ба ҳисоби фоиз нисбат ба теъдоди умумии корхонаҳо <i>Доля убыточных предприятий в % к общему числу предприятий</i>
Аз рӯи корхонаҳои расмӣ ба қайд гирифташуда - ҳамагӣ				
Всего по учтенному кругу	135587,6	1351	100	37,2
аз он ҷумла:				
в том числе:				
ВМКБ				
ГБАО	148,0	30	2,2	0,8
Вилояти Хатлон				
Хатлонская область	29483,0	344	25,5	9,5
Вилояти Суғд				
Согдийская область	28888,3	723	53,5	19,9
ш. Душанбе ¹⁾				
г. Душанбе ¹⁾	11758,6	170	12,6	4,7
Ноҳияҳои тобеи ҷумҳурӣ				
Районы республиканского подчинения	65309,7	84	6,2	2,3

¹⁾ Бо назардошти корхонаҳои ба минтақаҳо тақсим нашуда

¹⁾ С учетом предприятий без регионального деления

СОХТОРИ КОРХОНАҲОИ ЗАРАРОВАРИ МИНТАҚАҲО ДАР СОЛИ 2003
СТРУКТУРА УБЫТОЧНЫХ ПРЕДПРИЯТИЙ ПО РЕГИОНАМ В 2003 ГОДУ

	Маблағи зарари корхонаҳои зараровар, ҳазор сомони Сумма убытка убыточных предприятий, тысяч сомони	Теъдоди корхонаҳои зараровар, воҳид Количество убыточных предприятий, единиц	Таносуби корхонаҳои зараровар ба ҳисоби фоиз нисбат ба ҷамъбаст Удельный вес убыточных предприятий в % к итогу	Ҳиссаи корхонаҳои зараровар ба ҳисоби фоиз нисбат ба теъдоди умумии корхонаҳо Доля убыточных предприятий в % к общему числу предприятий
Аз рӯи корхонаҳои расмӣ ба қайд гирифташуда - ҷамагӣ				
Всего по учтенному кругу	100854,9	1074	100	35,1
аз он ҷумла:				
в том числе:				
ВМКБ				
ГБАО	158,2	29	2,7	0,9
Вилояти Хатлон				
Хатлонская область	35132,2	473	44,1	15,5
Вилояти Суғд				
Согдийская область	42408,7	299	27,8	9,8
ш. Душанбе ¹⁾				
г. Душанбе ¹⁾	16215,2	182	16,9	5,9
Ноҳияҳои тобеи ҷумҳурӣ				
Районы республиканского подчинения	6940,6	91	8,5	3,0

¹⁾ Бо назардошти корхонаҳои ба минтақаҳо тақсими нашуда

¹⁾ С учетом предприятий без регионального деления

СОХТОРИ КОРХОНАҲОИ ЗАРАРОВАРИ МИНТАҚАҲО ДАР СОЛИ 2004
СТРУКТУРА УБЫТОЧНЫХ ПРЕДПРИЯТИЙ ПО РЕГИОНАМ В 2004 ГОДУ

	Маблағи зарари корхонаҳои зараровар, ҳазор сомони <i>Сумма убытка убыточных предприятий, тысяч сомони</i>	Теъдоди корхонаҳои зараровар, воҳид <i>Количество убыточных предприятий, единиц</i>	Таносуби корхонаҳои зараровар ба ҳисоби фоиз нисбат ба ҷамъбасти <i>Удельный вес убыточных предприятий в % к итогу</i>	Ҳиссаи корхонаҳои зараровар ба ҳисоби фоиз нисбат ба теъдоди умумии корхонаҳо <i>Доля убыточных предприятий в % к общему числу предприятий</i>
Аз рӯи корхонаҳои расмӣ ба қайд гирифташуда - ҳамагӣ <i>Всего по учтенному кругу</i>	122675,2	1874	100	36,7
аз он ҷумла: в том числе:				
ВМКБ <i>ГБАО</i>	475,1	14	0,7	0,3
Вилояти Хатлон <i>Хатлонская область</i>	53785,9	478	25,5	9,3
Вилояти Суғд <i>Согдийская область</i>	40173,2	1098	58,6	21,5
ш. Душанбе ¹⁾ г. Душанбе ¹⁾	9136,0	163	8,7	3,2
Ноҳияҳои тобеи ҷумҳурӣ <i>Районы республиканского подчинения</i>	19105,0	121	6,5	2,4

¹⁾ Бо назардошти корхонаҳои ба минтақаҳо тақсим нашуда.

¹⁾ С учетом предприятий без регионального деления.

**СОХТОРИ КОРХОНАҲОИ ЗАРАРОВАРИ МИНТАҚАҲО ДАР СОЛИ 2005
СТРУКТУРА УБЫТОЧНЫХ ПРЕДПРИЯТИЙ ПО РЕГИОНАМ В 2005 ГОДУ**

	Маблағи зарари корхонаҳои зараровар, ҳазор сомони Сумма убытка убыточных предприятий, тысяч сомони	Теъдоди корхонаҳои зараровар, воҳид Количество убыточных предприятий, единиц	Таносуби корхонаҳои зараровар ба ҳисоби фоиз нисбат ба ҷамъбаст Удельный вес убыточных предприятий в % к итогу	Ҳиссаи корхонаҳои зараровар ба ҳисоби фоиз нисбат ба теъдоди умумии корхонаҳо Доля убыточных предприятий в % к общему числу предприятий
Аз рӯи корхонаҳои расмӣ ба қайд гирифташуда - ҲАМАҒӢ				
Всего по учтенному кругу	159246,4	1190	100	35,7
аз он ҷумла: в том числе:				
ВМКБ				
ГБАО	4532,3	13	1,1	0,4
Вилояти Хатлон				
Хатлонская область	50851,3	424	35,6	12,7
Вилояти Суғд				
Согдийская область	64961,7	501	42,1	15,0
ш. Душанбе ¹⁾				
г. Душанбе ¹⁾	12625,9	140	11,8	4,2
Ноҳияҳои тобеи ҷумҳурӣ				
Районы республиканского подчинения	26275,2	112	9,4	3,4

¹⁾ Бо назардошти корхонаҳои ба минтақаҳо тақсим нашуда.

¹⁾ С учетом предприятий без регионального деления.

СОХТОРИ КОРХОНАҲОИ ЗАРАРОВАРИ МИНТАҚАҲО ДАР СОЛИ 2006
СТРУКТУРА УБЫТОЧНЫХ ПРЕДПРИЯТИЙ ПО РЕГИОНАМ В 2006 ГОДУ

	Маблағи зарари корхонаҳои зараровар, ҳазор сомонӣ <i>Сумма убытка убыточных предприятий, тысяч сомони</i>	Теъдоди корхонаҳои зараровар, воҳид <i>Количество убыточных предприятий, единиц</i>	Таносуби корхонаҳои зараровар ба ҳисоби фоиз нисбат ба ҷамъбаст <i>Удельный вес убыточных предприятий в % к итогу</i>	Ҳиссаи корхонаҳои зараровар ба ҳисоби фоиз нисбат ба теъдоди умумии корхонаҳо <i>Доля убыточных предприятий в % к общему числу предприятий</i>
Аз рӯи корхонаҳои расмӣ ба қайд гирифташуда - ҲАМАӢ				
Всего по учтенному кругу	188325,4	990	100	33,3
аз он ҷумла: в том числе:				
ВМКБ				
ГБАО	6376,7	10	1,0	0,4
Вилояти Хатлон				
Хатлонская область	63953,0	339	34,3	11,4
Вилояти Суғд				
Согдийская область	77975,3	399	40,3	13,4
ш. Душанбе ¹⁾				
г. Душанбе ¹⁾	11412,6	128	12,9	4,3
Ноҳияҳои тобеи ҷумҳурӣ				
Районы республиканского подчинения	28607,8	114	11,5	3,8

¹⁾ Бо назардошти корхонаҳои ба минтақаҳо тақсим нашуда.

¹⁾ С учетом предприятий без регионального деления.

**СОХТОРИ КОРХОНАҲОИ ЗАРАРОВАРИ МИНТАҚАҲО ДАР СОЛИ 2007
СТРУКТУРА УБЫТОЧНЫХ ПРЕДПРИЯТИЙ ПО РЕГИОНАМ В 2007 ГОДУ**

	Маблағи зарари корхонаҳои зараровар, ҳазор сомони <i>Сумма убытка убыточных предприятий, тысяч сомони</i>	Теъдоди корхонаҳои зараровар, воҳид <i>Количество убыточных предприятий , единиц</i>	Таносуби корхонаҳои зараровар ба ҳисоби ғоиз нисбат ба ҷамъбаст <i>Удельный вес убыточных предприятий в % к итогу</i>	Ҳиссаи корхонаҳои зараровар ба ҳисоби ғоиз нисбат ба теъдоди умумии корхонаҳо <i>Доля убыточных предприятий в % к общему числу предприятий</i>
Аз рӯи корхонаҳои расмӣ ба қайд гирифташуда - ҳамагӣ				
<i>Всего по учетному кругу</i>	143135,4	662	100	23,2
аз он ҷумла: в том числе:				
ВМКБ				
ГБАО	200,9	7	1,1	0,3
Вилояти Хатлон				
Хатлонская область	15864,1	164	24,8	5,7
Вилояти Суғд				
Согдийская область	53535,9	269	40,6	9,4
ш. Душанбе ¹⁾				
г. Душанбе ¹⁾	46772,4	125	18,9	4,4
Ноҳияҳои тобеи ҷумҳурӣ				
Районы республиканского подчинения	26762,1	97	14,6	3,4

¹⁾ Бо назардошти корхонаҳои ба минтақаҳо тақсим нашуда.

¹⁾ С учетом предприятий без регионального деления.

СОХТОРИ КОРХОНАҲОИ ЗАРАРОВАРИ МИНТАҚАҲО ДАР СОЛИ 2008
СТРУКТУРА УБЫТОЧНЫХ ПРЕДПРИЯТИЙ ПО РЕГИОНАМ В 2008 ГОДУ

	Маблағи зарари корхонаҳои зараровар, ҳазор сомони <i>Сумма убытка убыточных предприятий, тысяч сомони</i>	Теъдоди корхонаҳои зараровар, воҳид <i>Количество убыточных предприятий, единиц</i>	Таносуби корхонаҳои зараровар ба ҳисоби фоиз нисбат ба ҷамъбасти <i>Удельный вес убыточных предприятий в % к итогу</i>	Ҳиссаи корхонаҳои зараровар ба ҳисоби фоиз нисбат ба теъдоди умумии корхонаҳо <i>Доля убыточных предприятий в % к общему числу предприятий</i>
Аз рӯи корхонаҳои расмӣ ба қайд гирифташуда - ҲАМАҒӢ				
<i>Всего по учтенному кругу</i>	158777,6	734	100	26,5
аз он ҷумла: <i>в том числе:</i>				
ВМКБ				
<i>ГБАО</i>	330,7	9	1,2	0,3
Вилояти Хатлон				
<i>Хатлонская область</i>	21664,5	218	29,7	7,9
Вилояти Суғд				
<i>Согдийская область</i>	65931,9	272	37,1	9,8
ш. Душанбе ¹⁾				
<i>г. Душанбе ¹⁾</i>	25248,1	132	18,0	4,8
Ноҳияҳои тобеи ҷумҳурӣ				
<i>Районы республиканского подчинения</i>	45602,4	103	14,0	3,7

¹⁾ Бо назардошти корхонаҳои ба минтақаҳо тақсим нашуда

¹⁾ С учетом предприятий без регионального деления.

СОХТОРИ КОРХОНАҲОИ ЗАРАРОВАРИ МИНТАҚАҲО ДАР СОЛИ 2009
СТРУКТУРА УБЫТОЧНЫХ ПРЕДПРИЯТИЙ ПО РЕГИОНАМ В 2009 ГОДУ

	Маблағи зарари корхонаҳои зараровар, ҳазор сомонӣ <i>Сумма убытка убыточных предприятий, тысяч сомони</i>	Теъдоди корхонаҳои зараровар, воҳид <i>Количество убыточных предприятий, единиц</i>	Таносуби корхонаҳои зараровар ба ҳисоби фоиз нисбат ба ҷамъбаст <i>Удельный вес убыточных предприятий в % к итогу</i>	Ҳиссаи корхонаҳои зараровар ба ҳисоби фоиз нисбат ба теъдоди умумии корхонаҳо <i>Доля убыточных предприятий в % к общему числу предприятий</i>
Аз рӯи корхонаҳои расмӣ ба қайд гирифташуда - ҲАМАҒӢ				
Всего по учетному кругу	172803,5	661	100	25,0
аз он ҷумла: в том числе:				
ВМКБ				
ГБАО	886,2	14	2,1	0,5
Вилояти Хатлон				
Хатлонская область	30960,3	165	25,0	6,3
Вилояти Суғд				
Согдийская область	40729,6	246	37,2	9,3
ш. Душанбе ¹⁾				
г. Душанбе ¹⁾	74902,0	140	21,2	5,3
Ноҳияҳои тобеи ҷумҳурӣ				
Районы республиканского подчинения	25325,4	96	14,5	3,6

¹⁾ Бо назардошти корхонаҳои ба минтақаҳо тақсим нашуда

¹⁾ С учетом предприятий без регионального деления

СОХТОРИ КОРХОНАҲОИ ЗАРАРОВАРИ МИНТАҚАҲО ДАР СОЛИ 2010
СТРУКТУРА УБЫТОЧНЫХ ПРЕДПРИЯТИЙ ПО РЕГИОНАМ В 2010 ГОДУ

	Маблағи зарари корхонаҳои зараровар, ҳазор сомонӣ <i>Сумма убытка убыточных предприятий, тысяч сомони</i>	Теъдоди корхонаҳои зараровар, воҳид <i>Количество убыточных предприятий, единиц</i>	Таносуби корхонаҳои зараровар ба ҳисоби фоиз нисбат ба ҷамъбасти Удельный вес убыточных предприятий в % к итогу	Ҳиссаи корхонаҳои зараровар ба ҳисоби фоиз нисбат ба теъдоди умумии корхонаҳо <i>Доля убыточных предприятий в % к общему числу предприятий</i>
Аз рӯи корхонаҳои расмӣ ба қайд гирифташуда - ҲАМАҲӢ				
Всего по учтенному кругу	175464,8	688	100	30,6
аз он ҷумла: в том числе:				
ВМКБ				
<i>ГБАО</i>	598,7	8	1,2	0,4
Вилояти Хатлон				
<i>Хатлонская область</i>	12617,0	196	28,5	8,7
Вилояти Суғд				
<i>Согдийская область</i>	59707,2	231	33,6	10,3
ш. Душанбе ¹⁾				
<i>г. Душанбе ¹⁾</i>	59108,2	160	23,2	7,1
Ноҳияҳои тобеи ҷумҳурӣ				
<i>Районы республиканского подчинения</i>	43433,7	93	13,5	4,1

¹⁾ Бо назардошти корхонаҳои ба минтақаҳо тақсим нашуда

¹⁾ С учетом предприятий без регионального деления.

**СОХТОРИ КОРХОНАҲОИ ЗАРАРОВАРИ МИНТАҚАҲО ДАР СОЛИ 2011
СТРУКТУРА УБЫТОЧНЫХ ПРЕДПРИЯТИЙ ПО РЕГИОНАМ В 2011 ГОДУ**

	Маблағи зарари корхонаҳои зараровар, ҳазор сомони <i>Сумма убытка убыточных предприятий, тысяч сомони</i>	Теъдоди корхонаҳои зараровар, воҳид <i>Количество убыточных предприятий, единиц</i>	Таносуби корхонаҳои зараровар ба ҳисоби ғоиз нисбат ба ҷамъбаст <i>Удельный вес убыточных предприятий в % к итогу</i>	Ҳиссаи корхонаҳои зараровар ба ҳисоби ғоиз нисбат ба теъдоди умумии корхонаҳо <i>Доля убыточных предприятий в % к общему числу предприятий</i>
Аз рӯи корхонаҳои расмӣ ба қайд гирифташуда - ҷамағӣ Всего по учтенному кругу	315005,7	837	100,0	30,4
аз он ҷумла: в том числе:				
ВМКБ ГБАО	694,6	4	0,5	0,1
Вилояти Хатлон Хатлонская область	20137,8	132	15,8	4,8
Вилояти Суғд Согдийская область	30460,1	436	52,1	15,9
ш. Душанбе ¹⁾ г. Душанбе ¹⁾	95894,7	165	19,7	6,0
Ноҳияҳои тобеи ҷумҳурӣ Районы республиканского подчинения	167818,5	100	11,9	3,6

¹⁾ Бо назардошти корхонаҳои ба минтақаҳо тақсим нашуда

¹⁾ С учетом предприятий без регионального деления

СОХТОРИ КОРХОНАҲОИ ЗАРАРОВАРИ МИНТАҚАҲО ДАР СОЛИ 2012
СТРУКТУРА УБЫТОЧНЫХ ПРЕДПРИЯТИЙ ПО РЕГИОНАМ В 2012 ГОДУ

	Маблағи зарари корхонаҳои зараровар, ҳазор сомонӣ Сумма убытка убыточных предприятий, тысяч сомони	Теъдоди корхонаҳои зараровар, воҳид Количество убыточных предприятий, единиц	Таносуби корхонаҳои зараровар ба ҳисоби фоиз нисбат ба ҷамъбааст Удельный вес убыточных предприятий в % к итогу	Ҳиссаи корхонаҳои зараровар ба ҳисоби фоиз нисбат ба теъдоди умумии корхонаҳо Доля убыточных предприятий в % к общему числу предприятий
Аз рӯи корхонаҳои расмӣ ба кайд гирифташуда - ҷамагӣ				
Всего по учтенному кругу	766795,9	951	100,0	33,1
аз он ҷумла:				
в том числе:				
ВМКБ				
ГБАО	1346,2	11	1,2	0,4
Вилояти Хатлон				
Хатлонская область	36699,4	107	11,2	3,7
Вилояти Суғд				
Согдийская область	39564,4	519	54,6	18,1
ш. Душанбе ¹⁾				
г. Душанбе ¹⁾	476462,7	204	21,4	7,1
Ноҳияҳои тобеи ҷумҳурӣ				
Районы республиканского подчинения	212723,2	110	11,6	3,8

¹⁾ Бо назардошти корхонаҳои ба минтақаҳо тақсим нашуда

¹⁾ С учетом предприятий без регионального деления

**СОХТОРИ КОРХОНАҲОИ ЗАРАРОВАРИ МИНТАҚАҲО ДАР СОЛИ 2013
СТРУКТУРА УБЫТОЧНЫХ ПРЕДПРИЯТИЙ ПО РЕГИОНАМ В 2013 ГОДУ**

	Маблағи зарари корхонаҳои зараровар, ҳазор сомонӣ Сумма убытка убыточных предприятий, тысяч сомони	Теъдоди корхонаҳои зараровар, воҳид Количество убыточных предприятий, единиц	Таносуби корхонаҳои зараровар ба ҳисоби фоиз нисбат ба ҷамъбааст Удельный вес убыточных предприятий в % к итогу	Ҳиссаи корхонаҳои зараровар ба ҳисоби фоиз нисбат ба теъдоди умумии корхонаҳо Доля убыточных предприятий в % к общему числу предприятий
Аз рӯи корхонаҳои расмӣ ба кайд гирифташуда - ҳамагӣ				
Всего по учтенному кругу	1189316,8	1041	100,0	34,9
аз он ҷумла:				
в том числе:				
ВМКБ				
ГБАО	2003,1	8	0,8	0,3
Вилояти Хатлон				
Хатлонская область	46118,8	272	26,1	9,1
Вилояти Суғд				
Согдийская область	64552,2	486	46,7	16,3
ш. Душанбе ¹⁾				
г. Душанбе ¹⁾	829696,9	187	18,0	6,3
Ноҳияҳои тобеи ҷумҳурӣ				
Районы республиканского подчинения	246945,8	88	8,4	2,9

¹⁾ Бо назардошти корхонаҳои ба минтақаҳо тақсим нашуда

¹⁾ С учетом предприятий без регионального деления

СОХТОРИ КОРХОНАҲОИ ЗАРАРОВАРИ МИНТАҚАҲО ДАР СОЛИ 2014
СТРУКТУРА УБЫТОЧНЫХ ПРЕДПРИЯТИЙ ПО РЕГИОНАМ В 2014 ГОДУ

	Маблағи зарари корхонаҳои зараровар, ҳазор сомони <i>Сумма убытка убыточных предприятий, тысяч сомони</i>	Теъдоди корхонаҳои зараровар, воҳид <i>Количество убыточных предприятий, единиц</i>	Таносуби корхонаҳои зараровар ба ҳисоби фоиз нисбат ба ҷамъбасти <i>Удельный вес убыточных предприятий в % к итогу</i>	Ҳиссаи корхонаҳои зараровар ба ҳисоби фоиз нисбат ба теъдоди умумии корхонаҳо <i>Доля убыточных предприятий в % к общему числу предприятий</i>
Аз рӯи корхонаҳои расмӣ ба кайд гирифташуда - ҳамагӣ				
Всего по учтенному кругу	1188545,2	799	100,0	30,9
аз он ҷумла:				
в том числе:				
ВМКБ				
ГБАО	7504,3	10	1,3	0,4
Вилояти Хатлон				
Хатлонская область	12181,1	255	31,9	9,9
Вилояти Суғд				
Согдийская область	54884,4	293	36,7	11,3
ш. Душанбе ¹⁾				
г. Душанбе ¹⁾	693413,1	172	21,5	6,6
Ноҳияҳои тобеи ҷумҳурӣ				
Районы республиканского подчинения	420562,3	69	8,6	2,7

¹⁾ Бо назардошти корхонаҳои ба минтақаҳо тақсим нашуда.

¹⁾ С учетом предприятий без регионального деления.

СОХТОРИ КОРХОНАҲОИ ЗАРАРОВАРИ МИНТАҚАҲО ДАР СОЛИ 2015
СТРУКТУРА УБЫТОЧНЫХ ПРЕДПРИЯТИЙ ПО РЕГИОНАМ В 2015 ГОДУ

	Маблағи зарари корхонаҳои зараровар, ҳазор сомонӣ Сумма убытка убыточных предприятий, тысяч сомони	Теъдоди корхонаҳои зараровар, воҳид Количество убыточных предприятий, единиц	Таносуби корхонаҳои зараровар ба ҳисоби фоиз нисбат ба ҷамъбаст Удельный вес убыточных предприятий в % к итогу	Ҳиссаи корхонаҳои зараровар ба ҳисоби фоиз нисбат ба теъдоди умумии корхонаҳо Доля убыточных предприятий в % к общему числу предприятий
Аз рӯи корхонаҳои расмӣ ба қайд гирифташуда - ҷамагӣ				
Всего по учтенному кругу	3328100,9	798	100,0	31,0
аз он ҷумла:				
в том числе:				
ВМКБ				
ГБАО	12897,7	8	1,0	0,3
Вилояти Хатлон				
Хатлонская область	101169,0	226	28,3	8,8
Вилояти Суғд				
Согдийская область	83664,1	262	32,8	10,2
ш. Душанбе				
г. Душанбе	338619,5	216	27,1	8,4
Корхонаҳои сатҳи ҷумхуриявӣ ¹⁾				
Предприятия республиканского уровня ¹⁾	2683447,7	1	0,1	0,0
Ноҳияҳои тобеи ҷумхурии				
Районы республиканского подчинения	108302,9	85	10,7	3,3

¹⁾ Бо назардошти корхонаҳои ба минтақаҳо тақсим нашуда.

¹⁾ С учетом предприятий без регионального деления.

СОХТОРИ КОРХОНАҲОИ ЗАРАРОВАРИ МИНТАҚАҲО ДАР СОЛИ 2016
СТРУКТУРА УБЫТОЧНЫХ ПРЕДПРИЯТИЙ ПО РЕГИОНАМ В 2016 ГОДУ

	Маблағи зарари корхонаҳои зараровар, ҳазор сомонӣ <i>Сумма убытка убыточных предприятий, тысяч сомони</i>	Теъдоди корхонаҳои зараровар, воҳид <i>Количество убыточных предприятий, единиц</i>	Таносуби корхонаҳои зараровар ба ҳисоби фоиз нисбат ба ҷамъбаст <i>Удельный вес убыточных предприятий в % к итогу</i>	Ҳиссаи корхонаҳои зараровар ба ҳисоби фоиз нисбат ба теъдоди умумии корхонаҳо <i>Доля убыточных предприятий в % к общему числу предприятий</i>
Аз рӯи корхонаҳои расмӣ ба қайд гирифташуда - ҳамагӣ				
Всего по учтенному кругу	2891019,9	833	100,0	28,1
аз он ҷумла:				
в том числе:				
ВМКБ				
ГБАО	1292,7	2	0,2	0,1
Вилояти Хатлон				
Хатлонская область	100090,5	203	24,4	6,9
Вилояти Суғд				
Согдийская область	69096,5	228	27,4	7,7
ш. Душанбе				
г. Душанбе	278038,3	289	34,7	9,8
Корхонаҳои сатҳи ҷумҳуриявӣ ¹⁾				
Предприятия республиканского уровня ¹⁾	2130720,7	1	0,1	0,0
Ноҳияҳои тобеи ҷумҳурӣ				
Районы республиканского подчинения	311781,2	110	13,2	3,7

¹⁾ Бо назардошти корхонаҳои ба минтақаҳо тақсим нашуда.

¹⁾ С учетом предприятий без регионального деления.

**СОХТОРИ КОРХОНАҲОИ ЗАРАРОВАРИ МИНТАҚАҲО ДАР СОЛИ 2017
СТРУКТУРА УБЫТОЧНЫХ ПРЕДПРИЯТИЙ ПО РЕГИОНАМ В 2017 ГОДУ**

	Маблағи зарари корхонаҳои зараровар, ҳазор сомони Сумма убытка убыточных предприятий, тысяч сомони	Теъдоди корхонаҳои зараровар, воҳид Количество убыточных предприятий, единиц	Таносуби корхонаҳои зараровар ба ҳисоби фоиз нисбат ба ҷамъбаст Удельный вес убыточных предприятий в % к итогу	Ҳиссаи корхонаҳои зараровар ба ҳисоби фоиз нисбат ба теъдоди умумии корхонаҳо Доля убыточных предприятий в % к общему числу предприятий
Аз рӯи корхонаҳои расмӣ ба қайд гирифташуда - ҳамагӣ				
Всего по учтенному кругу	4092708,5	762	100,0	24,1
аз он ҷумла:				
в том числе:				
ВМКБ				
ГБАО	147,3	3	0,4	0,1
Вилояти Хатлон				
Хатлонская область	299709,8	180	23,6	5,7
Вилояти Суғд				
Согдийская область	171296,3	202	26,5	6,4
ш. Душанбе				
г. Душанбе	152660,9	262	34,4	8,3
Корхонаҳои сатҳи ҷумҳуриявӣ ¹⁾				
Предприятия республиканского уровня ¹⁾	3386068,8	3	0,4	0,1
Ноҳияҳои тобегӣ ҷумҳурий				
Районы республиканского подчинения	82825,4	112	14,7	3,5

¹⁾ Бо назардошти корхонаҳои ба минтақаҳо тақсим нашуда.

¹⁾ С учетом предприятий без регионального деления.

СОХТОРИ КОРХОНАҲОИ ЗАРАРОВАРИ МИНТАҚАҲО ДАР СОЛИ 2018
СТРУКТУРА УБЫТОЧНЫХ ПРЕДПРИЯТИЙ ПО РЕГИОНАМ В 2018 ГОДУ

	Маблағи зарари корхонаҳои зараровар, ҳазор сомони <i>Сумма убытка убыточных предприятий, тысяч сомони</i>	Теъдоди корхонаҳои зараровар, воҳид <i>Количество убыточных предприятий, единиц</i>	Таносуби корхонаҳои зараровар ба ҳисоби фоиз нисбат ба ҷамъбаст <i>Удельный вес убыточных предприятий в % к итогу</i>	Ҳиссаи корхонаҳои зараровар ба ҳисоби фоиз нисбат ба теъдоди умумии корхонаҳо <i>Доля убыточных предприятий в % к общему числу предприятий</i>
Аз рӯи корхонаҳои расмӣ ба қайд гирифташуда - ҳамагӣ				
Всего по учтенному кругу	4010058,8	991	100,0	25,4
аз он ҷумла:				
в том числе:				
ВМКБ				
ГБАО	2982,5	7	0,7	0,2
Вилояти Хатлон				
Хатлонская область	123723,4	219	22,1	5,6
Вилояти Суғд				
Согдийская область	114624,9	312	31,5	8,0
ш. Душанбе				
г. Душанбе	703646,8	316	31,9	8,1
Корхонаҳои сатҳи ҷумҳуриявӣ ¹⁾				
Предприятия республиканского уровня ¹⁾	2629973,7	3	0,3	0,1
Ноҳияҳои тобеи ҷумҳурӣ				
Районы республиканского подчинения	435107,5	134	13,5	3,4

¹⁾ Бо назардошти корхонаҳои ба минтақаҳо тақсим нашуда.

¹⁾ С учетом предприятий без регионального деления.

СОХТОРИ КОРХОНАҲОИ ЗАРАРОВАРИ МИНТАҚАҲО ДАР СОЛИ 2019
СТРУКТУРА УБЫТОЧНЫХ ПРЕДПРИЯТИЙ ПО РЕГИОНАМ В 2019 ГОДУ

	Маблағи зарари корхонаҳои зараровар, ҳазор сомони Сумма убытка убыточных предприятий, тысяч сомони	Теъдоди корхонаҳои зараровар, воҳид Количество убыточных предприятий, единиц	Таносуби корхонаҳои зараровар ба ҳисоби фоиз нисбат ба ҷамъбаст Удельный вес убыточных предприятий в % к итогу	Ҳиссаи корхонаҳои зараровар ба ҳисоби фоиз нисбат ба теъдоди умумии корхонаҳо Доля убыточных предприятий в % к общему числу предприятий
Аз рӯи корхонаҳои расмӣ ба қайд гирифташуда - ҷамағӣ				
Всего по учтенному кругу	3915309,4	2220	100,0	25,1
аз он ҷумла:				
в том числе:				
ВМКБ				
ГБАО	17079,1	11	0,5	0,1
Вилояти Хатлон				
Хатлонская область	231839,5	293	13,2	3,3
Вилояти Суғд				
Согдийская область	752321,4	619	27,9	7,0
ш. Душанбе				
г. Душанбе	595290,6	991	44,6	11,2
Корхонаҳои сатҳи ҷумҳуриявӣ ¹⁾				
Предприятия республиканского уровня ¹⁾	2044774,2	2	0,1	0,0
Ноҳияҳои тобеи ҷумҳурӣ				
Районы республиканского подчинения	274004,6	304	13,7	3,4

¹⁾ Бо назардошти корхонаҳои ба минтақаҳо тақсим нашуда.

¹⁾ С учетом предприятий без регионального деления.

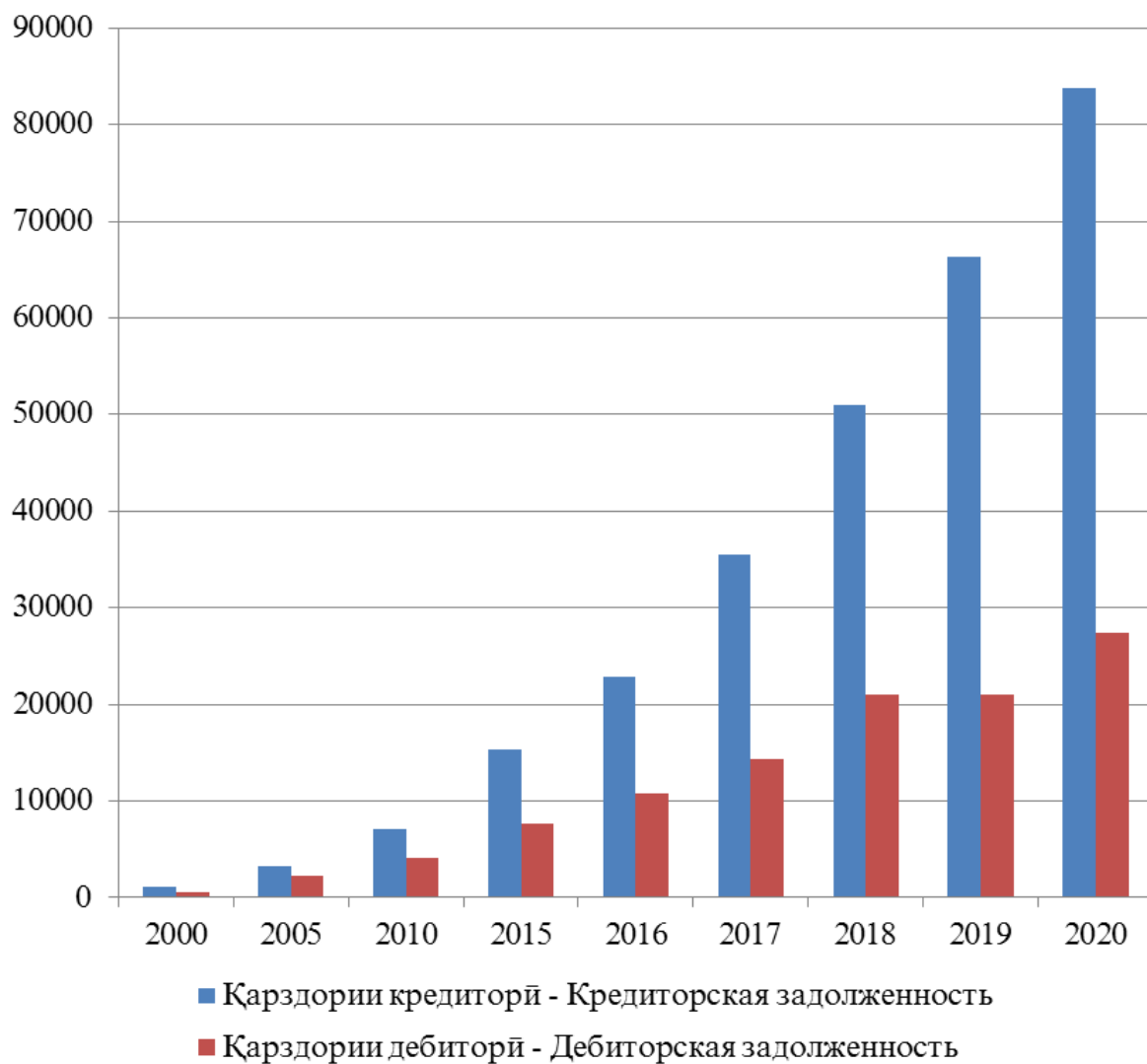
СОХТОРИ КОРХОНАҲОИ ЗАРАРОВАРИ МИНТАҚАҲО ДАР СОЛИ 2020
СТРУКТУРА УБЫТОЧНЫХ ПРЕДПРИЯТИЙ ПО РЕГИОНАМ В 2020 ГОДУ

	Маблағи зарари корхонаҳои зараровар, ҳазор сомонӣ <i>Сумма убытка убыточных предприятий, тысяч сомони</i>	Теъдоди корхонаҳои зараровар, воҳид <i>Количество убыточных предприятий, единиц</i>	Таносуби корхонаҳои зараровар ба ҳисоби фоиз нисбат ба ҷамъбаст <i>Удельный вес убыточных предприятий в % к итогу</i>	Ҳиссаи корхонаҳои зараровар ба ҳисоби фоиз нисбат ба теъдоди умумии корхонаҳо <i>Доля убыточных предприятий в % к общему числу предприятий</i>
Аз рӯи корхонаҳои расмӣ ба қайд гирифташуда - ҳамагӣ				
Всего по учтенному кругу	8715388,4	2291	100,0	25,5
аз он ҷумла:				
в том числе:				
ВМКБ				
ГБАО	140827,6	17	0,7	0,2
Вилояти Хатлон				
Хатлонская область	164295,8	333	14,5	3,7
Вилояти Суғд				
Согдийская область	177548,9	629	27,5	7,0
ш. Душанбе				
г. Душанбе	943169,8	1058	46,2	11,8
Корхонаҳои сатҳи ҷумҳуриявӣ ¹⁾				
Предприятия республиканского уровня ¹⁾	6917002,8	4	0,2	0,0
Ноҳияҳои тобеи ҷумҳурӣ				
Районы республиканского подчинения	372543,5	250	10,9	2,8

¹⁾ Бо назардошти корхонаҳои ба минтақаҳо тақсим нашуда.

¹⁾ С учетом предприятий без регионального деления.

ҚАРЗДОРИИ КРЕДИТОРӢ ВА ДЕБИТОРИИ КОРХОНА ВА ТАШКИЛОТҲО
(дар охири сол, ҳазор сомонӣ)
КРЕДИТОРСКАЯ И ДЕБИТОРСКАЯ ЗАДОЛЖЕННОСТЬ ПРЕДПРИЯТИЙ И ОРГАНИЗАЦИЙ
(на конец года, тысяч сомони)



ҶАМЪИ ҚАРЗДОРИИ КОРХОНА ВА ТАШКИЛОТҲО АЗ Рӯи Ҷаҳдадорӣ
 (дар охири сол, ҳазор сомонӣ)
СУММАРНАЯ ЗАДОЛЖЕННОСТЬ ПРЕДПРИЯТИЙ И ОРГАНИЗАЦИЙ ПО ОБЯЗАТЕЛЬСТВАМ
 (на конец года, тыс. сомони)

	1996	1997	1998	1999
ҶАМАГӢ ВСЕГО	187762,9	482379,2	543256,7	958899,2
кишоварзӣ <i>сельское хозяйство</i>	27772,5	50466,4	9353,8	47661,7
саноат <i>промышленность</i>	93626,9	259262,3	273343,8	506567,3
сохтмон <i>строительство</i>	9384,2	10159,1	5399,0	25893,3
савдо <i>торговля</i>	7364,1	12313,0	14997,1	19738,8
нақлиёт ва алоқа <i>транспорт и связь</i>	24730,3	109285,0	165132,4	255448,3
дигар соҳаҳо <i>прочие отрасли</i>	24884,9	40893,4	75030,6	103589,8
	2000	2001	2002	2003
ҶАМАГӢ ВСЕГО	1236298,7	1525397,2	1756851,4	2873544,5
кишоварзӣ <i>сельское хозяйство</i>	98141,7	133988,7	131832,5	273691,2
саноат <i>промышленность</i>	646716,9	901923,6	1056426,0	1546125,2
сохтмон <i>строительство</i>	19233,6	29490,3	45258,7	66475,1
савдо <i>торговля</i>	35916,3	16176,1	14886,2	18671,4
нақлиёт ва алоқа <i>транспорт и связь</i>	306714,5	251084,2	281241,2	388265,7
дигар соҳаҳо <i>прочие отрасли</i>	129575,7	192734,3	227206,8	580315,9

ЧАМБИ ҚАРЗДОРИИ КОРХОНА ВА ТАШКИЛОТҲО АЗ РҶИ ҶҲДАДОРӢ
 (дар охири сол, ҳазор сомони)
СУММАРНАЯ ЗАДОЛЖЕННОСТЬ ПРЕДПРИЯТИЙ И ОРГАНИЗАЦИЙ ПО
ОБЯЗАТЕЛЬСТВАМ
 (на конец года, тыс. сомони)

	2004	2005	2006	2007
ҲАМАГӢ				
ВСЕГО	3181820,2	4254857,5	5286818,4	6719001,4
кишоварзӣ сельское хозяйство	442498,6	524481,0	449029,9	451330,8
саноат промышленность	1481414,1	2142698,2	2434641,2	3406297,4
сохтмон строительство	110091,0	129009,2	203003,7	749698,5
савдо торговля	251980,1	293124,2	905530,5	517877,8
нақлиёт ва алоқа транспорт и связь	399579,0	428997,0	558000,3	786259,2
дигар соҳаҳо прочие отрасли	496257,4	736547,9	736612,8	807537,7
	2008	2009	2010	2011
ҲАМАГӢ				
ВСЕГО	8032631,1	8429850,3	8871138,5	9382080,0
кишоварзӣ сельское хозяйство	549991,6	447563,3	548757,0	591457,0
саноат промышленность	4632283,8	5255210,0	5935019,8	6002674,3
сохтмон строительство	437952,4	749663,1	640702,0	780991,3
савдо торговля	154347,0	154264,7	633690,7	558756,4
нақлиёт ва алоқа транспорт и связь	766230,0	933698,7	895708,6	1237388,0
дигар соҳаҳо прочие отрасли	1491826,3	889450,5	217260,4	210813,0

ҶАМАЌИ ҚАРЗДОРИИ ҚОРҲОНА ВА ТАШКИЛОТҲО АЗ Рӯи ӯҳдадорӣ
 (дар охири сол, ҳазор сомонӣ)
СУММАРНАЯ ЗАДОЛЖЕННОСТЬ ПРЕДПРИЯТИЙ И ОРГАНИЗАЦИЙ ПО
ОБЯЗАТЕЛЬСТВАМ
 (на конец года, тыс. сомони)

	2012	2013	2014	2015
ҶАМАЌИ ВСЕГО	13217126,8	16049432,1	15030608,7	21202262,5
кишоварзӣ <i>сельское хозяйство</i>	597012,3	554980,2	704813,4	612805,3
саноат <i>промышленность</i>	8589231,3	11136029,8	9989824,1	15684674,8
сохтмон <i>строительство</i>	1188014,9	1046097,9	690826,1	1053354,4
савдо <i>торговля</i>	709804,6	769372,6	642299,6	695969,4
нақлиёт ва алоқа <i>транспорт и связь</i>	1841723,6	2298470,5	2644014,4	2716201,4
дигар соҳаҳо <i>прочие отрасли</i>	291340,1	244481,1	358831,1	439257,2
	2016	2017	2018	
ҶАМАЌИ ВСЕГО	30017288,3	44205244,6	72973317,5	
кишоварзӣ <i>сельское хозяйство</i>	360481,0	414488,5	1158987,1	
саноат <i>промышленность</i>	22723942,1	36180465,2	58375665,2	
сохтмон <i>строительство</i>	2177887,5	2152836,8	785838,8	
савдо <i>торговля</i>	1369659,9	1688707,7	1978753,5	
нақлиёт ва алоқа <i>транспорт и связь</i>	2755601,1	3093153,0	3365780,0	
дигар соҳаҳо <i>прочие отрасли</i>	629716,7	675593,4	7308292,9	

ЧАМБИ ҚАРЗДОРИИ КОРХОНА ВА ТАШКИЛОТҲО АЗ РҶИ ҶҲДАДОРӢ
 (дар охири сол, ҳазор сомони)
СУММАРНАЯ ЗАДОЛЖЕННОСТЬ ПРЕДПРИЯТИЙ И ОРГАНИЗАЦИЙ ПО
ОБЯЗАТЕЛЬСТВАМ
 (на конец года, тыс. сомони)

	2019	2020
ХАМАГӢ		
ВСЕГО	92747494,3	136743681,5
кишоварзӣ сельское хозяйство	1144414,2	2796859,6
саноат промышленность	74723674,2	90831440,5
сохтмон строительство	6574467,5	12856988,5
савдо торговля	2008546,1	4347457,2
нақлиёт ва алоқа транспорт и связь	4494715,8	9499297,9
дигар соҳаҳо прочие отрасли	3801676,5	16411637,8

ҚАРЗДОРЫИ ҚОРХОНА ВА ТАШКИЛОТҲОИ ҶУМҲУРӢ АЗ РӢИ ӮҲДАДОРӢ

(дар охири сол; ҳазор сомонӣ)

ЗАДОЛЖЕННОСТЬ ПРЕДПРИЯТИЙ И ОРГАНИЗАЦИЙ РЕСПУБЛИКИ ПО ОБЯЗАТЕЛЬСТВАМ

(на конец года; тысяч сомони)

	1996	1997	1998	1999
Ҷамъи қарздорӣ аз рӯи ӯҳдадорӣ				
Суммарная задолженность по обязательствам	187762,8	482379,2	543256,7	958899,2
аз он ҷумла муҳлаташ гузашта в том числе просроченная	12653,1	28262,2	143399,8	226710,0
Аз ҷамъи қарздорӣ қарзи кредиторӣ				
Из суммарной задолженности кредиторская задолженность	182295,8	471317,6	517825,2	853721,7
аз он ҷумла муҳлаташ гузашта в том числе просроченная	12540,3	27766,7	142768,8	225819,7
Қарздорӣ аз рӯи қарзҳои бонкҳо				
Задолженность по кредитам банков	4524,5	10294,3	24162,2	83536,6
аз он ҷумла муҳлаташ гузашта в том числе просроченная	104,2	461,3	593,4	841,9
Қарздорӣ аз рӯи вомбарг				
Задолженность по займам	942,5	767,3	1269,3	21640,8
аз он ҷумла муҳлаташ гузашта в том числе просроченная	8,6	34,2	37,6	48,4

ҚАРЗДОРЫИ ҚОРХОНА ВА ТАШКИЛОТҲО АЗ РҶИ ҶҲДАДОРӢ
 (дар охири сол; ҳазор сомонӣ)
ЗАДОЛЖЕННОСТЬ ПРЕДПРИЯТИЙ И ОРГАНИЗАЦИЙ ПО ОБЯЗАТЕЛЬСТВАМ
 (на конец года; тысяч сомони)

	2000	2001	2002	2003
Чамъи қарздорӣ аз рӯи ӯҳдадорӣ				
Суммарная задолженность по обязательствам	1236298,7	1525397,2	1756851,4	2873544,5
аз он ҷумла муҳлаташ гузашта в том числе просроченная	353643,1	438950,6	454722,2	410558,1
Аз чамъи қарздорӣ қарзи кредиторӣ				
Из суммарной задолженности кредиторская задолженность	1146073,1	1262888,3	1390099,0	2159987,5
аз он ҷумла муҳлаташ гузашта в том числе просроченная	351622,6	435889,0	328586,1	318483,5
Қарздорӣ аз рӯи қарзҳои бонкҳо				
Задолженность по кредитам банков	85691,3	250824,9	112059,2	546660,6
аз он ҷумла муҳлаташ гузашта в том числе просроченная	1958,8	1300,7	5506,0	3333,9
Қарздорӣ аз рӯи вомбарг				
Задолженность по займам	4534,3	11684,0	254693,2	166896,4
аз он ҷумла муҳлаташ гузашта в том числе просроченная	61,7	1760,9	120630,1	88740,7

ҚАРЗДОРҲИ ҚОРҲОНА ВА ТАШКИЛОТҲОИ ҶУМҲУРӢ АЗ РӢИ ӮҲДАДОРӢ
 (дар охири сол, ҳазор сомонӣ)
ЗАДОЛЖЕННОСТЬ ПРЕДПРИЯТИЙ И ОРГАНИЗАЦИЙ РЕСПУБЛИКИ ПО
ОБЯЗАТЕЛЬСТВАМ
 (на конец года, тысяч сомони)

	2004	2005	2006
Ҷамъи қарздорӣ аз рӯи ӯҳдадорӣ			
Суммарная задолженность по обязательствам	3181820,2	4254857,5	5286818,4
аз он ҷумла			
муҳлаташ гузашта			
в том числе просроченная	169140,7	204833,2	324801,1
Аз ҷамъи қарздорӣ қарзи кредиторӣ			
Из суммарной задолженности			
кредиторская задолженность	2629065,4	3319981,3	3741377,6
аз он ҷумла			
муҳлаташ гузашта			
в том числе просроченная	144644,9	158116,9	254238,0
Қарздорӣ аз рӯи қарзҳои бонкҳо			
Задолженность по кредитам банков	466571,5	799030,2	1196296,9
аз он ҷумла			
муҳлаташ гузашта			
в том числе просроченная	1538,0	23144,2	4279,5
Қарздорӣ аз рӯи вомбаргҳо			
Задолженность по займам	86183,2	135846,0	349143,9
аз он ҷумла муҳлаташ гузашта			
в том числе просроченная	22957,8	23572,1	66283,6

ҚАРЗДОРЫИ КОРХОНА ВА ТАШКИЛОТҲОИ ҶУМҲУРӢ АЗ РӢИ ӮҲДАДОРӢ
 (дар охири сол; ҳазор сомони)
ЗАДОЛЖЕННОСТЬ ПРЕДПРИЯТИЙ И ОРГАНИЗАЦИЙ РЕСПУБЛИКИ ПО
ОБЯЗАТЕЛЬСТВАМ
 (на конец года; тысяч сомони)

	2007	2008	2009	2010
Чамъи қарздорӣ аз рӯи ӯҳдадорӣ				
Суммарная задолженность по обязательствам	6719001,4	8032631,1	8429850,3	8871138,5
аз он ҷумла				
муҳлаташ гузашта				
в том числе просроченная	355668,0	1020782,6	487880,3	504807,6
Аз чамъи қарздорӣ қарзи кредиторӣ				
Из суммарной задолженности кредиторская задолженность	4295532,1	4946351,2	5579901,4	7147378,6
аз он ҷумла				
муҳлаташ гузашта				
в том числе просроченная	286793,8	943106,5	444338,9	462204,2
Қарздорӣ аз рӯи қарзҳои бонкҳо				
Задолженность по кредитам банков	1498279,0	1657694,9	1160826,1	1208724,0
аз он ҷумла				
муҳлаташ гузашта				
в том числе просроченная	1847,8	10899,0	4093,5	3020,1
Қарздорӣ аз рӯи вомбаргҳо				
Задолженность по займам	925190,3	1428585,0	1689122,8	515035,9
аз он ҷумла				
муҳлаташ гузашта				
в том числе просроченная	67026,4	66777,1	39447,9	39583,3

ҚАРЗДОРЫИ ҚОРХОНА ВА ТАШКИЛОТҲОИ ҶУМҲУРӢ АЗ РӢИ ӮҲДАДОРӢ

(дар охири сол; ҳазор сомонӣ)

ЗАДОЛЖЕННОСТЬ ПРЕДПРИЯТИЙ И ОРГАНИЗАЦИЙ РЕСПУБЛИКИ ПО ОБЯЗАТЕЛЬСТВАМ

(на конец года; тысяч сомони)

	2011	2012	2013	2014
Ҷамъи қарздорӣ аз рӯи ӯҳдадорӣ				
Суммарная задолженность по обязательствам	9382080,0	13217126,8	16049432,1	15030608,7
аз он ҷумла муҳлаташ гузашта в том числе просроченная	651481,3	456209,6	493158,7	208390,7
Аз ҷамъи қарздорӣ қарзи кредиторӣ				
Из суммарной задолженности кредиторская задолженность	7480713,3	9876120,4	11857857,7	10261381,8
аз он ҷумла муҳлаташ гузашта в том числе просроченная	597497,3	404063,0	446029,4	186782,3
Қарздорӣ аз рӯи қарзҳои бонкҳо				
Задолженность по кредитам банков	1655910,8	1989352,7	2657006,5	2465790,2
аз он ҷумла муҳлаташ гузашта в том числе просроченная	7079,3	3232,7	3223,4	20121,9
Қарздорӣ аз рӯи вомбарг				
Задолженность по займам	245455,9	1351653,7	1534567,9	2303436,7
аз он ҷумла муҳлаташ гузашта в том числе просроченная	46904,6	48913,9	43905,9	1486,5

ҚАРЗДОРҲИИ ҚОРҲОНА ВА ТАШКИЛОТҲО ҶУМҲУРӢ АЗ РӢИ ӮҲДАДОРӢ
 (дар охири сол; ҳазор сомонӣ)
ЗАДОЛЖЕННОСТЬ ПРЕДПРИЯТИЙ И ОРГАНИЗАЦИЙ ПО ОБЯЗАТЕЛЬСТВАМ
 (на конец года; тысяч сомони)

	2015	2016	2017	2018
Ҷамъи қарздорӣ аз рӯи ӯҳдадорӣ				
Суммарная задолженность по обязательствам	21202262,5	30017288,3	44205244,6	72973317,5
аз он ҷумла муҳлаташ гузашта в том числе просроченная	309737,4	481626,7	173291,6	965503,5
Аз ҷамъи қарздорӣ қарзи кредиторӣ				
Из суммарной задолженности кредиторская задолженность	15364365,7	22835490,9	35481631,5	50905581,0
аз он ҷумла муҳлаташ гузашта в том числе просроченная	221530,9	273306,3	152338,0	828255,7
Қарздорӣ аз рӯи қарзҳои бонкҳо				
Задолженность по кредитам банков	3197732,0	4331186,5	5312717,3	17996480,1
аз он ҷумла муҳлаташ гузашта в том числе просроченная	86474,3	185801,3	76811,7	137247,8
Қарздорӣ аз рӯи вомбарг				
Задолженность по займам	2640164,8	2850610,9	3410895,8	4071256,4
аз он ҷумла муҳлаташ гузашта в том числе просроченная	1732,2	22519,1	20637,5	-

ҚАРЗДОРҲИИ ҚОРҲОНА ВА ТАШКИЛОТҲО ҶУМҲУРӢ АЗ РӢИ ӮҲДАДОРӢ
 (дар охири сол; ҳазор сомонӣ)
ЗАДОЛЖЕННОСТЬ ПРЕДПРИЯТИЙ И ОРГАНИЗАЦИЙ ПО ОБЯЗАТЕЛЬСТВАМ
 (на конец года; тысяч сомони)

	2019	2020
Ҷамъи қарздорӣ аз рӯи ӯҳдадорӣ		
Суммарная задолженность по обязательствам	92747494,3	136743681,5
аз он ҷумла		
муҳлаташ гузашта		
в том числе просроченная	2223942,1	3490669,7
Аз ҷамъи қарздорӣ		
қарзи кредиторӣ		
Из суммарной задолженности		
кредиторская задолженность	66335053,6	83830420,2
аз он ҷумла		
муҳлаташ гузашта		
в том числе просроченная	2082464,4	1854585,3
Қарздорӣ аз рӯи		
қарзҳои бонкҳо		
Задолженность по		
кредитам банков	24807109,4	42482681,1
аз он ҷумла		
муҳлаташ гузашта		
в том числе просроченная	141477,7	1560817,0
Қарздорӣ аз рӯи вомбарг		
Задолженность по займам	1605331,3	10430580,2
аз он ҷумла		
муҳлаташ гузашта		
в том числе просроченная	-	75267,4

СОХТОРИ ҚАРЗДОРИИ КОРХОНА ВА ТАШКИЛОТҲОИ ҶУМҲУРӢ АЗ РӢИ ӮҲДАДОРӢ
 (дар охири сол; ба ҳисоби фоиз нисбат ба ҷамъбаст)
СТРУКТУРА ЗАДОЛЖЕННОСТИ ПРЕДПРИЯТИЙ И ОРГАНИЗАЦИЙ РЕСПУБЛИКИ ПО
ОБЯЗАТЕЛЬСТВАМ
 (на конец года; в % к итогу)

	1996	1997	1998	1999
Ҷамъи қарздорӣ аз рӯи ӯҳдадорӣ				
Суммарная задолженность по обязательствам	100,0	100,0	100,0	100,0
аз он ҷумла муҳлаташ гузашта в том числе просроченная	6,8	5,9	26,4	23,6
Аз ҷамъи қарздорӣ қарзи кредиторӣ				
Из суммарной задолженности кредиторская задолженность	97,1	97,7	95,3	89,0
аз он ҷумла муҳлаташ гузашта в том числе просроченная	6,7	5,8	26,3	23,5
Қарздорӣ аз рӯи қарзҳои банкҳо				
Задолженность по кредитам банков	2,4	2,1	4,5	8,7
аз он ҷумла муҳлаташ гузашта в том числе просроченная	0,1	0,1	0,1	0,1
Қарздорӣ аз рӯи вомбарг				
Задолженность по займам	0,5	0,2	0,2	2,3
аз он ҷумла муҳлаташ гузашта в том числе просроченная	0,0	0,0	0,0	0,0

СОХТОРИ ҚАРЗДОРИИ КОРХОНА ВА ТАШКИЛОТҲОИ ҶУМҲУРӢ АЗ РӢИ ӮҲДАДОРӢ
 (дар охири сол; ба ҳисоби фоиз нисбат ба ҷамъбаст)
СТРУКТУРА ЗАДОЛЖЕННОСТИ ПРЕДПРИЯТИЙ И ОРГАНИЗАЦИЙ РЕСПУБЛИКИ ПО ОБЯЗАТЕЛЬСТВАМ
 (на конец года; в % к итогу)

	2000	2001	2002	2003
Ҷамъи қарздорӣ аз рӯи ӯҳдадорӣ				
Суммарная задолженность по обязательствам	100,0	100,0	100,0	100,0
аз он ҷумла муҳлаташ гузашта в том числе просроченная	28,6	28,8	25,9	14,3
Аз ҷамъи қарздорӣ қарзи кредиторӣ				
Из суммарной задолженности кредиторская задолженность	92,7	82,8	79,1	75,2
аз он ҷумла муҳлаташ гузашта в том числе просроченная	28,4	28,6	18,7	11,1
Қарздорӣ аз рӯи қарзҳои бонкҳо				
Задолженность по кредитам банков	6,9	16,4	6,4	19,0
аз он ҷумла муҳлаташ гузашта в том числе просроченная	0,2	0,1	0,3	0,1
Қарздорӣ аз рӯи вомбарг				
Задолженность по займам	0,4	0,8	14,5	5,8
аз он ҷумла муҳлаташ гузашта в том числе просроченная	0,0	0,1	6,9	3,1

СОХТОРИ ҚАРЗДОРИИ КОРХОНА ВА ТАШКИЛОТҲОИ ҶУМҲУРӢ АЗ РӢИ ӮҲДАДОРӢ
 (дар охири сол; ба ҳисоби фоиз нисбат ба ҷамъбаст)
СТРУКТУРА ЗАДОЛЖЕННОСТИ ПРЕДПРИЯТИЙ И ОРГАНИЗАЦИЙ РЕСПУБЛИКИ ПО
ОБЯЗАТЕЛЬСТВАМ
 (на конец года; в % к итогу)

	2004	2005	2006
Ҷамъи қарздорӣ аз рӯи ӯҳдадорӣ			
Суммарная задолженность по обязательствам	100,0	100,0	100,0
аз он ҷумла			
муҳлаташ гузашта			
в том числе просроченная	5,3	4,8	6,1
Аз ҷамъи қарздорӣ қарзи кредиторӣ			
Из суммарной задолженности кредиторская задолженность	82,6	78,0	70,8
аз он ҷумла			
муҳлаташ гузашта			
в том числе просроченная	4,5	3,7	4,8
Қарздорӣ аз рӯи қарзҳои бонкҳо			
Задолженность по кредитам банков	14,7	18,8	22,6
аз он ҷумла			
муҳлаташ гузашта			
в том числе просроченная	0,1	0,5	0,1
Қарздорӣ аз рӯи вомбаргҳо			
Задолженность по займам	2,7	3,2	6,6
аз он ҷумла			
муҳлаташ гузашта			
в том числе просроченная	0,7	0,6	1,2

СОХТОРИ ҚАРЗДОРИИ КОРХОНА ВА ТАШКИЛОТҲОИ ҶУМҲУРӢ АЗ РӢИ ӮҲДАДОРӢ
 (дар охири сол; ба ҳисоби фоиз нисбат ба ҷамъбаст)
СТРУКТУРА ЗАДОЛЖЕННОСТИ ПРЕДПРИЯТИЙ И ОРГАНИЗАЦИЙ РЕСПУБЛИКИ ПО
ОБЯЗАТЕЛЬСТВАМ
 (на конец года; в % к итогу)

	2007	2008	2009
Ҷамъи қарздорӣ аз рӯи ӯҳдадорӣ			
<i>Суммарная задолженность по обязательствам</i>	100,0	100,0	100,0
аз он ҷумла			
муҳлаташ гузашта			
в том числе просроченная	5,3	12,7	5,8
Аз ҷамъи қарздорӣ қарзи кредиторӣ			
<i>Из суммарной задолженности кредиторская задолженность</i>	63,9	61,6	66,2
аз он ҷумла			
муҳлаташ гузашта			
в том числе просроченная	4,3	11,8	5,2
Қарздорӣ аз рӯи қарзҳои бонкҳо			
<i>Задолженность по кредитам банков</i>	22,3	20,6	13,8
аз он ҷумла			
муҳлаташ гузашта			
в том числе просроченная	0,0	0,1	0,1
Қарздори аз рӯи вомбаргҳо			
<i>Задолженность по займам</i>	13,8	17,8	20,0
аз он ҷумла			
муҳлаташ гузашта			
в том числе просроченная	1,0	0,8	0,5

СОХТОРИ ҚАРЗДОРИИ КОРХОНА ВА ТАШКИЛОТҲОИ ҶУМҲУРӢ АЗ РӢИ ӮҲДАДОРӢ
 (дар охири сол; ба ҳисоби фоиз нисбат ба чамъбаст)
СТРУКТУРА ЗАДОЛЖЕННОСТИ ПРЕДПРИЯТИЙ И ОРГАНИЗАЦИЙ
РЕСПУБЛИКИ ПО ОБЯЗАТЕЛЬСТВАМ
 (на конец года; в % к итогу)

	2010	2011	2012	2013	2014	2015
Чамъи қарздорӣ аз рӯи ӯҳдадорӣ						
Суммарная задолженность по обязательствам	100,0	100,0	100,0	100,0	100,0	100,0
аз он ҷумла						
муҳлаташ гузашта						
в том числе просроченная	5,7	6,9	3,5	3,1	1,4	1,5
Аз чамъи қарздорӣ қарзи кредиторӣ						
Из суммарной задолженности кредиторская задолженность	80,6	79,7	74,7	73,8	68,3	72,5
аз он ҷумла						
муҳлаташ гузашта						
в том числе просроченная	5,6	6,3	3,1	2,8	1,3	1,1
Қарздорӣ аз рӯи қарзҳои бонкҳо						
Задолженность по кредитам банков	13,6	17,7	15,1	16,6	16,4	15,1
аз он ҷумла						
муҳлаташ гузашта						
в том числе просроченная	0,1	0,1	0,0	0,0	0,1	0,4
Қарздори аз рӯи вомбаргҳо						
Задолженность по займам	5,8	2,6	10,2	9,6	15,3	12,4
аз он ҷумла						
муҳлаташ гузашта						
в том числе просроченная	0,5	0,5	0,4	0,3	0,0	0,0

СОХТОРИ ҚАРЗДОРИИ КОРХОНА ВА ТАШКИЛОТҲОИ ҶУМҲУРӢ АЗ РӢИ ӮҲДАДОРӢ
 (дар охири сол; ба ҳисоби фоиз нисбат ба ҷамъбаст)
СТРУКТУРА ЗАДОЛЖЕННОСТИ ПРЕДПРИЯТИЙ И ОРГАНИЗАЦИЙ
РЕСПУБЛИКИ ПО ОБЯЗАТЕЛЬСТВАМ
 (на конец года; в % к итогу)

	2016	2017	2018	2019	2020
Ҷамъи қарздорӣ аз рӯи уҳдадорӣ					
Суммарная задолженность по обязательствам	100,0	100,0	100,0	100,0	100,0
аз он ҷумла муҳлаташ гузашта в том числе просроченная	1,6	0,4	1,3	2,4	2,6
Аз ҷамъи қарздорӣ қарзи кредиторӣ					
Из суммарной задолженности кредиторская задолженность	76,0	80,3	69,7	71,5	61,3
аз он ҷумла муҳлаташ гузашта в том числе просроченная	0,9	0,3	1,1	2,2	1,4
Қарздорӣ аз рӯи қарзҳои бонкҳо (қарзҳои ҷалбшуда)					
Задолженность по кредитам банков (привлеченные задолженности)	14,4	12,0	24,7	26,8	31,1
аз он ҷумла муҳлаташ гузашта в том числе просроченная	0,6	0,0	0,2	0,2	1,1
Қарздорӣ аз рӯи вомбаргҳо					
Задолженность по займам	9,6	7,7	5,6	1,7	7,6
аз он ҷумла муҳлаташ гузашта в том числе просроченная	0,1	0,1	0,0	0,0	0,1

ҚАРЗДОРИИ КРЕДИТОРИИ КОРХОНА ВА ТАШКИЛОТҲО
 (дар охири сол, ҳазор сомонӣ)
КРЕДИТОРСКАЯ ЗАДОЛЖЕННОСТЬ ПРЕДПРИЯТИЙ И ОРГАНИЗАЦИЙ
 (на конец года, тыс. сомони)

	1999	2000	2001	2002
ҲАМАГӢ				
ВСЕГО	853721,7	1146073,1	1262888,3	1390099,0
кишоварзӣ <i>сельское хозяйство</i>	45093,0	95055,4	120760,0	122879,5
саноат <i>промышленность</i>	450387,3	627262,9	707609,1	759379,9
сохтмон <i>строительство</i>	25652,3	18786,9	28785,6	44684,3
савдо <i>торговля</i>	17970,8	17954,1	14099,2	13391,5
нақлиёт ва алоқа <i>транспорт и связь</i>	223109,9	260634,8	203467,4	234672,4
дигар соҳаҳо <i>прочие отрасли</i>	91508,4	126379,0	18816,7	215091,4

ҚАРЗДОРИИ КРЕДИТОРИИ КОРХОНА ВА ТАШКИЛОТҲО
 (дар охири сол, ҳазор сомонӣ)
КРЕДИТОРСКАЯ ЗАДОЛЖЕННОСТЬ ПРЕДПРИЯТИЙ И ОРГАНИЗАЦИЙ
 (на конец года, тыс. сомони)

	2003	2004	2005	2006
ҲАМАГӢ				
ВСЕГО	2159987,5	2629065,4	3319981,3	3741377,6
кишоварзӣ <i>сельское хозяйство</i>	259459,5	417104,1	493919,5	402107,3
саноат <i>промышленность</i>	1064246,1	1311201,2	1737472,0	1811958,1
сохтмон <i>строительство</i>	65403,4	107738,7	125987,0	196760,2
савдо <i>торговля</i>	15954,0	72952,9	120656,5	456378,4
нақлиёт ва алоқа <i>транспорт и связь</i>	298888,2	285258,2	308152,8	410681,3
дигар соҳаҳо <i>прочие отрасли</i>	456036,3	434810,3	533793,5	463492,3

ҚАРЗДОРНИИ КРЕДИТОРИИ КОРХОНА ВА ТАШКИЛОТҲО
 (дар охири сол, ҳазор сомони)
КРЕДИТОРСКАЯ ЗАДОЛЖЕННОСТЬ ПРЕДПРИЯТИЙ И ОРГАНИЗАЦИЙ
 (на конец года, тыс. сомони)

	2007	2008	2009	2010
ҲАМАГӢ				
ВСЕГО	4295532,1	4946351,2	5579901,4	7147378,6
кишоварзӣ <i>сельское хозяйство</i>	362112,8	405997,6	319968,3	365849,5
саноат <i>промышленность</i>	2250949,4	2673788,1	3194430,6	5047557,9
сохтмон <i>строительство</i>	535076,7	426130,6	623874,8	616227,7
савдо <i>торговля</i>	139118,4	133945,0	121870,3	277858,1
нақлиёт ва алоқа <i>транспорт и связь</i>	551345,5	559532,5	733175,5	674464,8
дигар соҳаҳо <i>прочие отрасли</i>	456929,3	746957,4	586581,9	165420,6

ҚАРЗДОРНИИ КРЕДИТОРИИ КОРХОНА ВА ТАШКИЛОТҲО
 (дар охири сол, ҳазор сомони)
КРЕДИТОРСКАЯ ЗАДОЛЖЕННОСТЬ ПРЕДПРИЯТИЙ И ОРГАНИЗАЦИЙ
 (на конец года, тыс. сомони)

	2011	2012	2013	2014
ҲАМАГӢ				
ВСЕГО	7480713,3	9876120,4	11857857,7	10261381,8
кишоварзӣ <i>сельское хозяйство</i>	382589,5	361551,6	298844,4	307072,6
саноат <i>промышленность</i>	4855375,2	6244521,9	8062746,4	6575576,0
сохтмон <i>строительство</i>	752074,9	1143281,2	962112,8	606454,0
савдо <i>торговля</i>	283441,1	311452,0	355428,1	417448,9
нақлиёт ва алоқа <i>транспорт и связь</i>	1036817,5	1580222,5	1959651,2	2068389,0
дигар соҳаҳо <i>прочие отрасли</i>	170415,1	235091,2	219074,8	286441,3

ҚАРЗДОРЫИ КРЕДИТОРИИ КОРХОНА ВА ТАШКИЛОТҲО
 (дар охири сол, ҳазор сомонӣ)
КРЕДИТОРСКАЯ ЗАДОЛЖЕННОСТЬ ПРЕДПРИЯТИЙ И ОРГАНИЗАЦИЙ
 (на конец года, тыс. сомони)

	2015	2016	2017
ҲАМАГӢ			
ВСЕГО	15364365,7	22835490,9	35481631,5
кишоварзӣ сельское хозяйство	300176,5	181502,8	250734,4
саноат промышленность	11478712,5	16993501,6	29253061,2
сохтмон строительство	989765,9	2079002,8	1554946,1
савдо торговля	402775,5	907641,1	1362325,1
наклиёт ва алоқа транспорт и связь	1881622,1	2247542,9	2579495,9
дигар соҳаҳо прочие отрасли	311313,2	426299,7	481068,8
	2018	2019	2020
ҲАМАГӢ			
ВСЕГО	50905581,0	66335053,6	83830420,2
кишоварзӣ сельское хозяйство	864942,7	799155,4	1566592,9
саноат промышленность	39244356,9	51863324,0	62391936,4
сохтмон строительство	4213989,5	4999495,3	1001305,1
савдо торговля	1691245,1	1859494,7	3085789,9
наклиёт ва алоқа транспорт и связь	2831656,3	3803298,1	6773050,4
дигар соҳаҳо прочие отрасли	2059390,5	3010286,1	9011745,5

ҚАРЗДОРНИИ КРЕДИТОРИИ КОРХОНА ВА ТАШКИЛОТҲО
 (дар охири сол, ба ҳисоби фоиз нисбат ба ҷамъбааст)
КРЕДИТОРСКАЯ ЗАДОЛЖЕННОСТЬ ПРЕДПРИЯТИЙ И ОРГАНИЗАЦИЙ
 (на конец года, в % к итогу)

	1999	2000	2001	2002
ҲАМАГӢ				
ВСЕГО	100,0	100,0	100,0	100,0
кишоварзӣ <i>сельское хозяйство</i>	5,3	8,3	9,6	8,8
саноат <i>промышленность</i>	52,7	54,7	56,0	54,6
сохтмон <i>строительство</i>	3,0	1,6	2,3	3,2
савдо <i>торговля</i>	2,1	1,6	1,1	1,0
нақлиёт ва алоқа <i>транспорт и связь</i>	26,2	22,7	16,1	16,8
дигар соҳаҳо <i>прочие отрасли</i>	10,7	11,1	14,9	15,6

ҚАРЗДОРНИИ КРЕДИТОРИИ КОРХОНА ВА ТАШКИЛОТҲО
 (дар охири сол, ба ҳисоби фоиз нисбат ба ҷамъбааст)
КРЕДИТОРСКАЯ ЗАДОЛЖЕННОСТЬ ПРЕДПРИЯТИЙ И ОРГАНИЗАЦИЙ
 (на конец года, в % к итогу)

	2003	2004	2005	2006
ҲАМАГӢ				
ВСЕГО	100,0	100,0	100,0	100,0
кишоварзӣ <i>сельское хозяйство</i>	12,0	15,9	14,9	10,7
саноат <i>промышленность</i>	49,3	49,9	52,3	48,4
сохтмон <i>строительство</i>	3,0	4,1	3,8	5,3
савдо <i>торговля</i>	0,7	2,8	3,6	12,2
нақлиёт ва алоқа <i>транспорт и связь</i>	13,8	10,8	9,3	11,0
дигар соҳаҳо <i>прочие отрасли</i>	21,2	16,5	16,1	12,4

ҚАРЗДОРНИИ КРЕДИТОРИИ КОРХОНА ВА ТАШКИЛОТҲО
 (дар охири сол, ба ҳисоби фоиз нисбат ба ҷамъабаст)
КРЕДИТОРСКАЯ ЗАДОЛЖЕННОСТЬ ПРЕДПРИЯТИЙ И ОРГАНИЗАЦИЙ
 (на конец года, в % к итогу)

	2007	2008	2009	2010
ҲАМАГӢ				
ВСЕГО	100,0	100,0	100,0	100,0
кишоварзӣ <i>сельское хозяйство</i>	8,4	8,2	5,7	5,1
саноат <i>промышленность</i>	52,4	54,0	57,2	70,6
сохтмон <i>строительство</i>	12,5	8,6	11,2	8,6
савдо <i>торговля</i>	3,2	2,7	2,3	3,9
нақлиёт ва алоқа <i>транспорт и связь</i>	12,8	11,3	13,1	9,5
дигар соҳаҳо <i>прочие отрасли</i>	10,7	15,2	10,5	2,3

ҚАРЗДОРНИИ КРЕДИТОРИИ КОРХОНА ВА ТАШКИЛОТҲО
 (дар охири сол, ба ҳисоби фоиз нисбат ба ҷамъабаст)
КРЕДИТОРСКАЯ ЗАДОЛЖЕННОСТЬ ПРЕДПРИЯТИЙ И ОРГАНИЗАЦИЙ
 (на конец года, в % к итогу)

	2011	2012	2013	2014	2015
ҲАМАГӢ					
ВСЕГО	100,0	100,0	100,0	100,0	100,0
кишоварзӣ <i>сельское хозяйство</i>	5,1	3,7	2,5	3,0	2,0
саноат <i>промышленность</i>	64,9	63,2	68,0	64,1	74,7
сохтмон <i>строительство</i>	10,0	11,6	8,1	5,9	6,4
савдо <i>торговля</i>	3,8	3,1	3,0	4,1	2,6
нақлиёт ва алоқа <i>транспорт и связь</i>	13,9	16,0	16,5	20,1	12,3
дигар соҳаҳо <i>прочие отрасли</i>	2,3	2,4	1,9	2,8	2,0

ҚАРЗДОРНИИ КРЕДИТОРИИ КОРХОНА ВА ТАШКИЛОТҲО
 (дар охири сол, ба ҳисоби фоиз нисбат ба ҷамбаст)
КРЕДИТОРСКАЯ ЗАДОЛЖЕННОСТЬ ПРЕДПРИЯТИЙ И ОРГАНИЗАЦИЙ
 (на конец года, в % к итогу)

	2016	2017	2018	2019	2020
ҲАМАГӢ					
ВСЕГО	100,0	100,0	100,0	100,0	100,0
кишоварзӣ <i>сельское хозяйство</i>	0,8	0,7	1,7	1,2	1,9
саноат <i>промышленность</i>	74,4	82,4	77,1	78,2	74,4
сохтмон <i>строительство</i>	9,1	4,4	8,3	7,5	1,2
савдо <i>торговля</i>	4,0	3,8	3,3	2,8	3,7
нақлиёт ва алоқа <i>транспорт и связь</i>	9,8	7,3	5,6	5,7	8,1
дигар соҳаҳо <i>прочие отрасли</i>	1,9	1,4	4,0	4,6	10,7

ҚАРЗДОРЫИ ДЕБИТОРИИ КОРХОНА ВА ТАШКИЛОТҲО
(дар охири сол, ҳазор сомонӣ)
ДЕБИТОРСКАЯ ЗАДОЛЖЕННОСТЬ ПРЕДПРИЯТИЙ И ОРГАНИЗАЦИЙ
(на конец года, тыс. сомони)

	1999	2000	2001	2002
ҲАМАГӢ				
ВСЕГО	485190,4	541888,1	911007,8	936356,4
кишоварзӣ <i>сельское хозяйство</i>	5898,4	28241,5	52674,5	14410,6
саноат <i>промышленность</i>	152562,1	131828,0	329579,6	372316,8
сохтмон <i>строительство</i>	27616,5	21052,8	26947,5	47740,7
савдо <i>торговля</i>	9092,5	28424,5	6826,7	12614,6
нақлиёт ва алоқа <i>транспорт и связь</i>	22279,4	249742,9	357857,9	325607,3
дигар соҳаҳо <i>прочие отрасли</i>	267741,5	82598,4	137121,6	163666,4

ҚАРЗДОРЫИ ДЕБИТОРИИ КОРХОНА ВА ТАШКИЛОТҲО
(дар охири сол, ҳазор сомонӣ)
ДЕБИТОРСКАЯ ЗАДОЛЖЕННОСТЬ ПРЕДПРИЯТИЙ И ОРГАНИЗАЦИЙ
(на конец года, тыс. сомони)

	2003	2004	2005	2006
ҲАМАГӢ				
ВСЕГО	1429728,0	1720311,6	2300525,7	3100022,4
кишоварзӣ <i>сельское хозяйство</i>	59091,5	77415,4	107714,2	79648,6
саноат <i>промышленность</i>	422324,7	485435,1	751598,3	674048,9
сохтмон <i>строительство</i>	49426,5	96633,7	131622,5	458357,4
савдо <i>торговля</i>	9464,3	184020,3	188756,4	741744,4
нақлиёт ва алоқа <i>транспорт и связь</i>	367277,8	448130,7	550663,3	531873,0
дигар соҳаҳо <i>прочие отрасли</i>	522143,2	428676,4	570171,0	614350,1

ҚАРЗДОРЫИ ДЕБИТОРИИ КОРХОНА ВА ТАШКИЛОТҲО
 (дар охири сол, ҳазор сомонӣ)
ДЕБИТОРСКАЯ ЗАДОЛЖЕННОСТЬ ПРЕДПРИЯТИЙ И ОРГАНИЗАЦИЙ
 (на конец года, тыс. сомони)

	2007	2008	2009	2010	2011
ҲАМАГӢ					
ВСЕГО	3258226,7	4684537,3	3610998,5	4169574,2	4637221,7
кишоварзӣ <i>сельское хозяйство</i>	92642,5	86180,4	106546,2	207437,8	210456,3
саноат <i>промышленность</i>	888470,1	2288113,0	1253486,2	2021032,8	1952477,5
СОХТМОН <i>строительство</i>	386102,1	336420,1	350465,3	317909,3	445340,7
савдо <i>торговля</i>	541989,1	43031,0	85228,5	171873,8	289177,8
нақлиёт ва алоқа <i>транспорт и связь</i>	733906,8	1015733,9	1327302,9	1270285,6	1591038,0
дигар соҳаҳо <i>прочие отрасли</i>	615116,1	915058,9	487969,4	181034,9	148731,4

ҚАРЗДОРЫИ ДЕБИТОРИИ КОРХОНА ВА ТАШКИЛОТҲО
 (дар охири сол, ҳазор сомонӣ)
ДЕБИТОРСКАЯ ЗАДОЛЖЕННОСТЬ ПРЕДПРИЯТИЙ И ОРГАНИЗАЦИЙ
 (на конец года, тыс. сомони)

	2012	2013	2014	2015
ҲАМАГӢ				
ВСЕГО	6317107,5	7748939,2	6703219,6	7663327,1
кишоварзӣ <i>сельское хозяйство</i>	199870,7	152854,4	233003,7	191225,3
саноат <i>промышленность</i>	2819172,5	3843088,3	3383664,6	3878285,2
СОХТМОН <i>строительство</i>	653553,4	860912,5	515562,4	595854,0
савдо <i>торговля</i>	354306,7	422000,8	360330,5	475501,8
нақлиёт ва алоқа <i>транспорт и связь</i>	2139158,2	2321038,3	1959680,1	2211180,3
дигар соҳаҳо <i>прочие отрасли</i>	151046,0	149044,9	250978,3	311280,5

ҚАРЗДОРИИ ДЕБИТОРИИ КОРХОНА ВА ТАШКИЛОТҲО
(дар охири сол, ҳазор сомони)
ДЕБИТОРСКАЯ ЗАДОЛЖЕННОСТЬ ПРЕДПРИЯТИЙ И ОРГАНИЗАЦИЙ
(на конец года, тыс.сомони)

	2016	2017	2018	2019	2020
ҲАМАГӢ					
ВСЕГО	10812532,2	14295977,9	21070977,2	20992482,4	27435640,4
кишоварзӣ					
<i>сельское хозяйство</i>	194642,8	178230,2	471613,9	384199,1	419083,5
саноат					
<i>промышленность</i>	5758107,0	7265242,6	11598577,5	12100835,8	13805385,2
сохтмон					
<i>строительство</i>	1952754,7	3770172,6	5448631,9	4543423,8	7933674,8
савдо					
<i>торговля</i>	655347,6	709566,4	1093590,8	858898,6	1174620,2
нақлиёт ва алоқа					
<i>транспорт и связь</i>	1922735,2	1956500,2	1932743,0	2397214,0	3004927,3
дигар соҳаҳо					
<i>прочие отрасли</i>	328944,9	416265,9	525820,1	707911,1	1097949,4

ҚАРЗДОРИИ ДЕБИТОРИИ КОРХОНА ВА ТАШКИЛОТҲО
(дар охири сол, ба ҳисоби фоиз нисбат ба ҷамъбаст)
ДЕБИТОРСКАЯ ЗАДОЛЖЕННОСТЬ ПРЕДПРИЯТИЙ И ОРГАНИЗАЦИЙ
(на конец года, в % к итогу)

	1999	2000	2001	2002
ҲАМАГӢ				
ВСЕГО	100,0	100,0	100,0	100,0
кишоварзӣ				
<i>сельское хозяйство</i>	1,2	5,2	5,8	1,5
саноат				
<i>промышленность</i>	31,4	24,3	36,2	39,8
сохтмон				
<i>строительство</i>	5,7	3,9	2,9	5,1
савдо				
<i>торговля</i>	1,9	5,2	0,7	1,4
нақлиёт ва алоқа				
<i>транспорт и связь</i>	45,9	46,1	39,3	34,8
дигар соҳаҳо				
<i>прочие отрасли</i>	13,9	15,3	15,1	17,4

ҚАРЗДОРНИИ ДЕБИТОРИИ КОРХОНА ВА ТАШКИЛОТҲО
(дар охири сол, ба ҳисоби фоиз нисбат ба чамъбаст)
ДЕБИТОРСКАЯ ЗАДОЛЖЕННОСТЬ ПРЕДПРИЯТИЙ И ОРГАНИЗАЦИЙ
(на конец года, в % к итогу)

	2003	2004	2005	2006
ҲАМАГӢ				
ВСЕГО	100,0	100,0	100,0	100,0
кишоварзӣ <i>сельское хозяйство</i>	4,1	4,5	4,7	2,6
саноат <i>промышленность</i>	29,5	28,2	32,7	21,7
сохтмон <i>строительство</i>	3,5	5,6	5,7	14,8
савдо <i>торговля</i>	0,7	10,7	8,2	23,9
нақлиёт ва алоқа <i>транспорт и связь</i>	25,7	26,0	23,9	17,2
дигар соҳаҳо <i>прочие отрасли</i>	36,5	25,0	24,8	19,8

ҚАРЗДОРНИИ ДЕБИТОРИИ КОРХОНА ВА ТАШКИЛОТҲО
(дар охири сол, ба ҳисоби фоиз нисбат ба чамъбаст)
ДЕБИТОРСКАЯ ЗАДОЛЖЕННОСТЬ ПРЕДПРИЯТИЙ И ОРГАНИЗАЦИЙ
(на конец года, в % к итогу)

	2007	2008	2009	2010	2011
ҲАМАГӢ					
ВСЕГО	100,0	100,0	100,0	100,0	100,0
кишоварзӣ <i>сельское хозяйство</i>	2,8	1,8	3,0	5,0	4,5
саноат <i>промышленность</i>	27,3	48,8	34,7	48,5	42,1
сохтмон <i>строительство</i>	11,9	7,2	9,7	7,6	6,3
савдо <i>торговля</i>	16,6	0,9	2,4	4,1	34,3
нақлиёт ва алоқа <i>транспорт и связь</i>	22,5	21,7	36,8	30,5	9,6
дигар соҳаҳо <i>прочие отрасли</i>	18,9	19,6	13,4	4,3	3,2

ҚАРЗДОРИИ ДЕБИТОРИИ КОРХОНА ВА ТАШКИЛОТҲО
 (дар охири сол, ба ҳисоби фоиз нисбат ба ҷамъабаст)
ДЕБИТОРСКАЯ ЗАДОЛЖЕННОСТЬ ПРЕДПРИЯТИЙ И ОРГАНИЗАЦИЙ
 (на конец года, в % к итогу)

	2012	2013	2014	2015
ҲАМАГӢ				
ВСЕГО	100,0	100,0	100,0	100,0
кишоварзӣ <i>сельское хозяйство</i>	3,2	2,0	3,5	2,5
саноат <i>промышленность</i>	44,6	49,6	50,5	50,6
сохтмон <i>строительство</i>	10,3	11,1	7,7	7,8
савдо <i>торговля</i>	5,6	5,4	5,4	6,2
нақлиёт ва алоқа <i>транспорт и связь</i>	33,9	30,0	29,2	28,8
дигар соҳаҳо <i>прочие отрасли</i>	2,4	1,9	3,7	4,1

ҚАРЗДОРИИ ДЕБИТОРИИ КОРХОНА ВА ТАШКИЛОТҲО
 (дар охири сол, ба ҳисоби фоиз нисбат ба ҷамъабаст)
ДЕБИТОРСКАЯ ЗАДОЛЖЕННОСТЬ ПРЕДПРИЯТИЙ И ОРГАНИЗАЦИЙ
 (на конец года, в % к итогу)

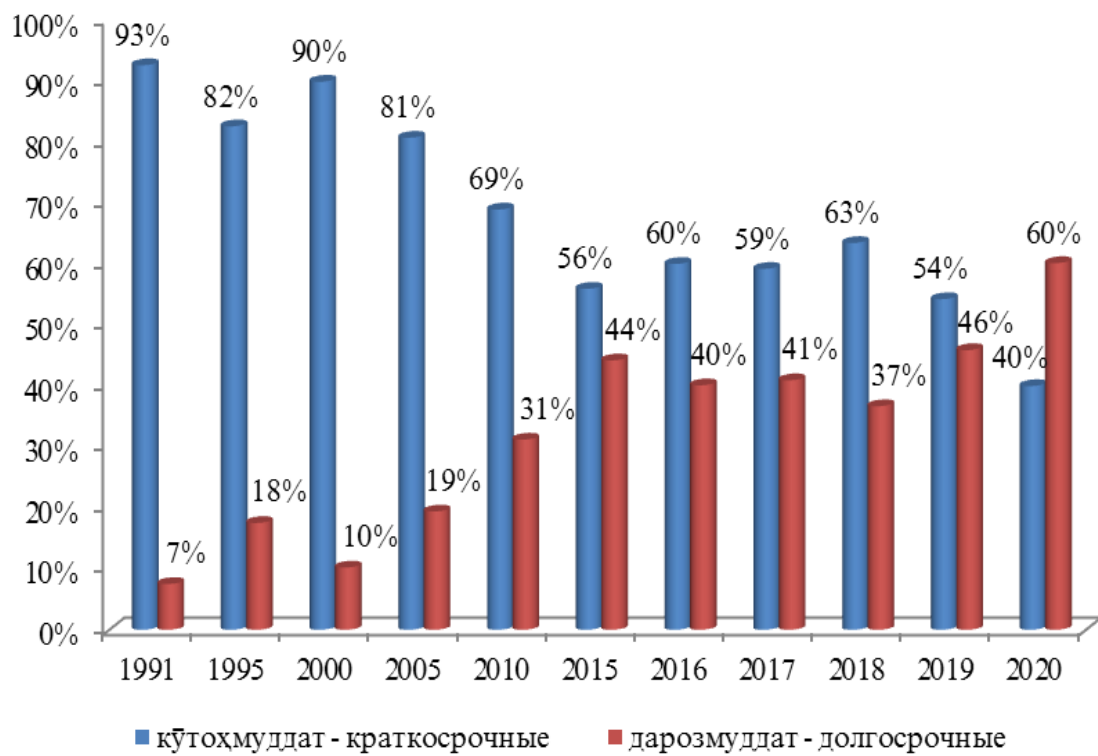
	2016	2017	2018	2019	2020
ҲАМАГӢ					
ВСЕГО	100,0	100,0	100,0	100,0	100,0
кишоварзӣ <i>сельское хозяйство</i>	1,8	1,2	2,2	1,8	1,5
саноат <i>промышленность</i>	53,2	50,8	55,0	57,7	50,3
сохтмон <i>строительство</i>	18,1	26,4	25,9	21,6	28,9
савдо <i>торговля</i>	6,1	5,0	5,2	4,1	4,3
нақлиёт ва алоқа <i>транспорт и связь</i>	17,8	13,7	9,2	11,4	11,0
дигар соҳаҳо <i>прочие отрасли</i>	3,0	2,9	2,5	3,4	4,0

ҚАРЗГУЗОРИИ БОНКҲО БА СОҲАҲОИ ИҚТИСОДИЁТ ВА АҲОЛӢ БО ПУЛИ МИЛЛӢ
(бақияи қарзҳо дар охири сол, ҳазор сомонӣ)
КРЕДИТОВАНИЕ БАНКАМИ ОТРАСЛЕЙ ЭКОНОМИКИ И НАСЕЛЕНИЯ В
НАЦИОНАЛЬНОЙ ВАЛЮТЕ
(остатки ссуд на конец года; тысяч сомони)

	Қарзгузорӣ- ҳамагӣ <i>Всего кредитных вложений</i>	аз он ҷумла:	
		қарзҳои кӯтоҳмуддат <i>краткосрочные ссуды</i>	из них: қарзҳои дарозмуддат <i>долгосрочные ссуды</i>
1991 ¹⁾	6577,8	6084,5	493,3
1992 ¹⁾	96047,0	94667,0	1380,0
1993 ¹⁾	1182406,7	1130285,0	52121,7
1994 ¹⁾	1683834,4	1404617,2	279217,2
1995	5373,2	4432,4	940,8
1996	10598,4	9171,4	1427,0
1997	18182,5	14641,0	3541,5
1998	24245,3	19166,9	5078,4
1999	48167,5	43375,1	4792,4
2000	59760,9	53665,2	6095,7
2001	92416,1	86833,4	5582,7
2002	119453,4	115093,4	4360,0
2003	157239,7	147078,7	10161,0
2004	455712,2	348739,0	106973,2
2005	524315,2	422707,8	101607,4
2006	515785,9	422099,1	93686,8
2007	991525,4	830201,2	161324,2
2008	2274705,2	2055915,8	218789,4
2009	3840036,9	3551350,0	288686,9
2010	1905493,0	1311933,0	593560,0
2011	2136539,6	1443457,0	693082,6
2012	2192444,9	1571804,1	620640,8
2013	3051979,2	2208652,5	843326,7
2014	3905773,7	2348988,4	1556785,3
2015	4186194,6	2338504,4	1847690,2
2016	3810252,4	2284052,5	1526199,9
2017	3537524,9	2091608,1	1445916,8
2018	3913337,8	2479908,2	1433429,7
2019	5021086,4	2720118,1	2300968,3
2020	6370539,5	2543260,7	3827278,8

¹⁾ Млн.рубл - млн.рублей

СОХТОРИ КАРЗГУЗОРИИ БОНКҲО (ба ҳисоби фоиз нисбат ба ҷамъабаст)
СТРУКТУРА КРЕДИТНЫХ ВЛОЖЕНИЙ БАНКОВ (в % к итогу)



ҚАРЗГУЗОРИИ БОНКҲО БО ПУЛИ МИЛЛӢ
КРЕДИТНЫЕ ВЛОЖЕНИЯ БАНКОВ В НАЦИОНАЛЬНОЙ ВАЛЮТЕ

	1999	2000	2001	2002	хазор сомони - тысяч сомони
ҲАМАӢӢ	48167,5	59760,9	92416,1	119453,4	ВСЕГО
кӯтоҳмуддат	43375,1	53665,2	86833,4	115093,4	краткосрочные
дарозмуддат	4792,4	6095,7	5582,7	4360,0	долгосрочные
аз он ҷумла:					в том числе:
Корхонаҳои					Коммерческие
тиҷоратӣ	16860,1	34313,1	47909,3	58531,3	предприятия
кӯтоҳмуддат	14425,5	31870,1	45420,7	58094,5	краткосрочные
дарозмуддат	2434,6	2443,0	2488,6	436,8	долгосрочные
Корхонаҳои					Государственные
давлатӣ	12075,6	5415,6	6948,6	16529,8	предприятия
кӯтоҳмуддат	11653,5	5007,5	6896,0	16203,7	краткосрочные
дарозмуддат	422,1	408,1	52,6	326,1	долгосрочные
Корхонаҳои					Сельскохозяйственные
кишоварзӣ	11753,2	8520,4	14423,0	13362,6	предприятия
кӯтоҳмуддат	11594,4	8209,9	13863,1	12489,0	краткосрочные
дарозмуддат	158,8	310,5	559,9	873,6	долгосрочные
Шахсони воқеӣ	3211,8	6538,4	10436,6	7417,6	Частным лицам
кӯтоҳмуддат	1471,0	3632,0	7968,7	6531,8	краткосрочные
дарозмуддат	1740,8	2906,4	2467,9	885,8	долгосрочные
Дигарҳо	4266,8	4973,4	12698,6	23612,1	Прочие
кӯтоҳмуддат	4230,7	4945,7	12684,9	21774,4	краткосрочные
дарозмуддат	36,1	27,7	13,7	1837,7	долгосрочные

ҚАРЗГУЗОРИИ БОНКҲО БО ПУЛИ МИЛЛӢ
КРЕДИТНЫЕ ВЛОЖЕНИЯ БАНКОВ В НАЦИОНАЛЬНОЙ ВАЛЮТЕ

	ҳазор сомонӣ - <i>тысяч сомони</i>				
	2003	2004	2005	2006	
ҲАМАГӢ	157239,7	455712,2	524315,2	515785,9	ВСЕГО
кӯтоҳмуддат	147078,7	348739,0	422707,8	422099,1	<i>краткосрочные</i>
дарозмуддат	10161,0	106973,2	101607,4	93686,8	<i>долгосрочные</i>
аз он ҷумла:					<i>в том числе:</i>
Корхонаҳои					<i>Коммерческие</i>
тиҷоратӣ	81800,1	253256,1	285087,6	250904,6	<i>предприятия</i>
кӯтоҳмуддат	80399,7	248787,0	280999,9	249846,2	<i>краткосрочные</i>
дарозмуддат	1400,4	4469,1	4087,7	1058,4	<i>долгосрочные</i>
Корхонаҳои					<i>Государственные</i>
давлатӣ	15767,1	100013,6	104749,8	95796,5	<i>предприятия</i>
кӯтоҳмуддат	15467,1	6942,1	17903,8	16996,5	<i>краткосрочные</i>
дарозмуддат	300,0	93071,5	86846,0	78800,0	<i>долгосрочные</i>
Корхонаҳои					<i>Сельскохозяйственные</i>
кишоварзӣ	23905,1	26182,7	53846,7	42599,4	<i>е предприятия</i>
кӯтоҳмуддат	18334,4	23500,3	51036,9	41909,0	<i>краткосрочные</i>
дарозмуддат	5570,7	2682,4	2809,8	690,4	<i>долгосрочные</i>
Шахсони воқеӣ	12915,3	33751,0	68871,4	117735,5	<i>Частным лицам</i>
кӯтоҳмуддат	12208,7	29389,5	62043,9	104364,5	<i>краткосрочные</i>
дарозмуддат	706,6	4361,5	6827,5	13071,0	<i>долгосрочные</i>
Лизинг	-	-	633,6	4,5	<i>Лизинг</i>
кӯтоҳмуддат	-	-	9,0	4,5	<i>краткосрочные</i>
дарозмуддат	-	-	624,6	-	<i>долгосрочные</i>
Дигарҳо	22852,1	42508,8	11126,1	9045,4	<i>Прочие</i>
кӯтоҳмуддат	20668,8	40120,1	10714,3	8978,4	<i>краткосрочные</i>
дарозмуддат	2183,3	2388,7	411,8	67,0	<i>долгосрочные</i>

ҚАРЗГУЗОРИИ БОНКҲО БО ПУЛИ МИЛЛӢ
КРЕДИТНЫЕ ВЛОЖЕНИЯ БАНКОВ В НАЦИОНАЛЬНОЙ ВАЛЮТЕ

	ҳазор сомонӣ - <i>тысяч сомони</i>				
	2007	2008	2009	2010	
ҲАМАГӢ	991525,4	2274705,2	3840036,9	1905493,0	ВСЕГО
кӯтоҳмуддат	830201,2	2055915,8	3551350,0	1311933,0	<i>краткосрочные</i>
дарозмуддат	161324,2	218789,4	288686,9	593560,0	<i>долгосрочные</i>
аз он ҷумла:					<i>в том числе в:</i>
Корхонаҳои тиҷоратӣ	430916,6	1279499,1	2637007,6	479403,4	<i>Коммерческие предприятия</i>
кӯтоҳмуддат	392123,1	1218115,8	2550837,5	302068,7	<i>краткосрочные</i>
дарозмуддат	38793,5	61383,3	86170,1	177334,7	<i>долгосрочные</i>
Корхонаҳои давлатӣ	109558,2	106068,5	142335,5	244371,5	<i>Государственные предприятия</i>
кӯтоҳмуддат	24741,6	22035,0	59484,1	111353,9	<i>краткосрочные</i>
дарозмуддат	84816,6	84033,5	82851,4	133017,6	<i>долгосрочные</i>
Корхонаҳои кишоварзӣ	83126,3	251026,9	402894,4	356150,5	<i>Сельскохозяйствен- ные предприятия</i>
кӯтоҳмуддат	79661,6	233633,6	355063,2	172483,6	<i>краткосрочные</i>
дарозмуддат	3464,7	17393,3	47831,2	183666,9	<i>долгосрочные</i>
Шахсони воқеӣ	357015,6	620097,8	639126,9	769116,4	<i>Частным лицам</i>
кӯтоҳмуддат	324459,0	565753,9	569289,3	680661,5	<i>краткосрочные</i>
дарозмуддат	32555,6	54343,9	69837,6	88454,9	<i>долгосрочные</i>
Лизинг	138,6	295,9	788,6	459,8	<i>Лизинг</i>
кӯтоҳмуддат	138,6	295,9	376,8	459,8	<i>краткосрочные</i>
дарозмуддат	-	-	411,8	-	<i>долгосрочные</i>
Дигарҳо	10770,1	17717,0	17883,9	55991,4	<i>Прочие</i>
кӯтоҳмуддат	9076,3	16081,6	16299,1	44905,5	<i>краткосрочные</i>
дарозмуддат	1693,8	1635,4	1584,8	11085,9	<i>долгосрочные</i>

ҚАРЗГУЗОРИИ БОНКҲО БО ПУЛИ МИЛЛӢ
КРЕДИТНЫЕ ВЛОЖЕНИЯ БАНКОВ В НАЦИОНАЛЬНОЙ ВАЛЮТЕ

	ҳазор сомонӣ - <i>тысяч сомони</i>				
	2011	2012	2013	2014	
ҲАМАГӢ	2136539,6	2192444,9	3051979,2	3905773,7	ВСЕГО
кӯтоҳмуддат	1443457,0	1571804,1	2208652,5	2348988,4	<i>краткосрочные</i>
дарозмуддат	693082,6	620640,8	843326,7	1556785,3	<i>долгосрочные</i>
аз он ҷумла:					<i>в том числе:</i>
Корхонаҳои					<i>Коммерческие</i>
тиҷоратӣ	573292,2	355487,8	589279,1	898307,4	<i>предприятия</i>
кӯтоҳмуддат	201433,6	112718,9	272590,8	278803,5	<i>краткосрочные</i>
дарозмуддат	371858,6	242768,9	316688,3	619503,9	<i>долгосрочные</i>
Корхонаҳои					<i>Государственные</i>
давлатӣ	216354,0	259913,4	466319,6	368952,4	<i>предприятия</i>
кӯтоҳмуддат	83404,6	176872,4	384861,7	291334,5	<i>краткосрочные</i>
дарозмуддат	132949,4	83041,0	81457,9	77617,9	<i>долгосрочные</i>
Корхонаҳои					<i>Сельскохозяйствен-</i>
кишоварзӣ	296084,6	243985,0	202417,0	306875,7	<i>ные предприятия</i>
кӯтоҳмуддат	231770,6	129298,8	160353,2	202801,0	<i>краткосрочные</i>
дарозмуддат	64314,0	114686,2	42063,8	104074,7	<i>долгосрочные</i>
Шахсони воқеӣ	629580,2	822147,6	1040989,2	1079117,8	<i>Частным лицам</i>
кӯтоҳмуддат	575545,8	753821,4	934998,9	846864,1	<i>краткосрочные</i>
дарозмуддат	54034,4	68326,2	105990,3	232253,7	<i>долгосрочные</i>
Лизинг	308,9	351,6	1090,4	2472,2	<i>Лизинг</i>
кӯтоҳмуддат	308,9	314,9	1090,4	2472,2	<i>краткосрочные</i>
дарозмуддат	-	36,7	-	-	<i>долгосрочные</i>
Дигарҳо	420919,7	510559,5	751883,9	1250048,2	<i>Прочие</i>
кӯтоҳмуддат	350993,5	398777,7	454757,5	726713,1	<i>краткосрочные</i>
дарозмуддат	69926,2	111781,8	297126,4	523335,1	<i>долгосрочные</i>

ҚАРЗГУЗОРИИ БОНКҲО БО ПУЛИ МИЛЛӢ
КРЕДИТНЫЕ ВЛОЖЕНИЯ БАНКОВ В НАЦИОНАЛЬНОЙ ВАЛЮТЕ

	ҳазор сомони - <i>тысяч сомони</i>				
	2015	2016	2017	2018	
ҲАМАГӢ	4186194,6	3810252,4	3537524,9	3913337,8	ВСЕГО
кӯтоҳмуддат	2338504,4	2284052,5	2091608,1	2479908,1	<i>краткосрочные</i>
дарозмуддат	1847690,2	1526199,9	1445916,8	1433429,7	<i>долгосрочные</i>
аз он ҷумла:					<i>в том числе:</i>
Корхонаҳои тиҷоратӣ	1114177,4	901562,0	579426,4	567354,3	<i>Коммерческие предприятия</i>
кӯтоҳмуддат	357809,9	317447,3	154676,8	236633,8	<i>краткосрочные</i>
дарозмуддат	756367,5	584114,7	424749,6	330720,5	<i>долгосрочные</i>
Корхонаҳои давлатӣ	265436,9	172207,9	294087,9	258682,3	<i>Государственные предприятия</i>
кӯтоҳмуддат	62169,0	56390,0	109315,0	64064,4	<i>краткосрочные</i>
дарозмуддат	203267,9	115817,9	184772,9	194617,9	<i>долгосрочные</i>
Корхонаҳои кишоварзӣ	295665,4	192104,0	185709,7	235951,4	<i>Сельскохозяйствен- ные предприятия</i>
кӯтоҳмуддат	197079,0	161625,9	163887,0	215041,7	<i>краткосрочные</i>
дарозмуддат	98586,4	30478,1	21822,7	20909,7	<i>долгосрочные</i>
Шахсони воқеӣ	1189457,5	1183848,6	1255723,2	1541915,0	<i>Частным лицам</i>
кӯтоҳмуддат	904095,2	869789,6	923959,6	1135877,8	<i>краткосрочные</i>
дарозмуддат	285362,3	314059,0	331763,6	406037,2	<i>долгосрочные</i>
Лизинг	2857,8	3218,7	2067,6	2811,7	<i>Лизинг</i>
кӯтоҳмуддат	2857,8	3218,7	2067,6	2099,3	<i>краткосрочные</i>
дарозмуддат	-	0,0	0,0	712,4	<i>долгосрочные</i>
Дигарҳо	1318599,6	1357311,3	1220510,0	1306623,2	<i>Прочие</i>
кӯтоҳмуддат	814493,5	875581,0	737702,1	826191,1	<i>краткосрочные</i>
дарозмуддат	504106,1	481730,3	482807,9	480432,1	<i>долгосрочные</i>

ҚАРЗГУЗОРИИ БОНКҲО БО ПУЛИ МИЛЛӢ
КРЕДИТНЫЕ ВЛОЖЕНИЯ БАНКОВ В НАЦИОНАЛЬНОЙ ВАЛЮТЕ

	2019	2020	ҳазор сомонӣ - тысяч сомони
ҲАМАӢӢ	5021086,4	6370539,5	ВСЕГО
кӯтоҳмуддат	2720118,1	2543260,7	краткосрочные
дарозмуддат	2300968,3	3827278,8	долгосрочные
аз он ҷумла:			в том числе:
Корхонаҳои			Коммерческие
тиҷоратӣ	927631,7	1700892,1	предприятия
кӯтоҳмуддат	189931,0	160979,8	краткосрочные
дарозмуддат	737700,7	1539912,3	долгосрочные
Корхонаҳои			Государственные
давлатӣ	261535,3	281142,7	предприятия
кӯтоҳмуддат	56456,6	4503,1	краткосрочные
дарозмуддат	205078,7	276639,6	долгосрочные
Корхонаҳои			Сельскохозяйственные
кишоварзӣ	265341,5	290294,3	предприятия
кӯтоҳмуддат	255287,3	279226,1	краткосрочные
дарозмуддат	10054,2	11068,2	долгосрочные
Шахсони воқеӣ	2027630,3	2393436,9	Частным лицам
кӯтоҳмуддат	1322057,4	1198848,4	краткосрочные
дарозмуддат	705572,9	1194588,5	долгосрочные
Лизинг	1149,1	6088,5	Лизинг
кӯтоҳмуддат	1149,1	6088,5	краткосрочные
дарозмуддат	0,0	0,0	долгосрочные
Дигарҳо	1537798,5	1698685,2	Прочие
кӯтоҳмуддат	895236,7	893614,9	краткосрочные
дарозмуддат	642561,8	805070,3	долгосрочные

**ФАЪОЛИЯТИ ТАШКИЛОТҲОИ СУҒУРТАВӢ
ДЕЯТЕЛЬНОСТЬ СТРАХОВЫХ ОРГАНИЗАЦИЙ**

	ҳазор сомонӣ - <i>тысяч сомони</i>					
	1995	1996	1997	1998	1999	
ДАРОМАД - ҲАМАГӢ аз он ҷумла:	89,0	263,8	347,7	519,9	553,4	ДОХОДЫ - ВСЕГО <i>в том числе:</i>
суғуртапулӣ	83,3	221,4	274,8	435,1	445,4	<i>страховые взносы</i>
дигар даромадҳо (аз ҷумла даромадҳо аз фаъолияти суғуртавӣ)	5,7	42,4	72,9	84,8	108,0	<i>прочие доходы (включая доходы от страховой деятельности)</i>
ХАРОЧОТ - ҲАМАГӢ аз он ҷумла:	68,2	224,9	301,4	531,3	661,5	РАСХОДЫ - ВСЕГО <i>в том числе:</i>
пардохти подоши суғурта ва маблағи суғурта	31,8	109,5	69,9	49,3	127,9	<i>выплаты страхового возмещения и страховых сумм</i>
пулгузаронӣ барои захираи маблағи суғурта	14,4	45,7	91,7	148,3	135,2	<i>отчисления в страховые резервы</i>
барои чорабиниҳои пешгирию огоҳкунӣ	7,2	31,8	65,5	133,9	87,0	<i>на предупредительные мероприятия</i>
харочоти ҷорӣ кардани парванда	14,2	35,2	71,3	190,8	307,6	<i>расходы на ведение дела</i>
дигар харочот (аз ҷумла харачоти фаъолияти суғурта)	0,6	2,7	3,0	9,0	3,80	<i>прочие расходы (включая расходы по страховой деятельности)</i>
Ҷоидаи балансӣ (даромад), зарар (-)	20,8	24,1	46,3	-11,6	-108,1	<i>Балансовая прибыль, убыток (-)</i>
Пардохт ба буҷет	4,0	10,5	19,4	25,4	22,5	<i>Платежи в бюджет</i>

**ФАЪОЛИЯТИ ТАШКИЛОТҲОИ СУҒУРТАВӢ
ДЕЯТЕЛЬНОСТЬ СТРАХОВЫХ ОРГАНИЗАЦИЙ**

	ҳазор сомонӣ - тысяч сомони				
	2000	2001	2002	2003	
ДАРОМАД - ҲАМАГӢ аз он ҷумла:	790,7	2214,1	3484,7	5073,2	ДОХОДЫ - ВСЕГО в том числе:
суғуртапулӣ	697,1	2020,8	3138,9	4650,4	страховые взносы
дигар даромадҳо (аз ҷумла даромадҳо аз фаъолияти суғуртавӣ)	93,6	193,3	345,8	422,8	прочие доходы (включая доходы от страховой деятельности)
ХАРОЧОТ - ҲАМАГӢ аз он ҷумла:	908,1	2384,0	3559,6	5072,0	РАСХОДЫ - ВСЕГО в том числе:
пардохти подоши суғурта ва маблағи суғурта	136,4	288,6	525,1	873,8	выплаты страхового возмещения и страховых сумм
пулгузаронӣ барои захираи маблағи суғурта	209,5	727,6	973,8	1019,1	отчисления в страховые резервы
барои чорабиниҳои пешгирию огоҳкунӣ	96,7	468,1	596,1	972,1	на предупредительные мероприятия
харочоти ҷорӣ кардани парванда	463,6	896,9	1454,4	2199,5	расходы на ведение дела
дигар харочот (аз ҷумла харачоти фаъолияти суғурта)	2,0	2,8	10,2	7,5	прочие расходы (включая расходы по страховой деятельности)
Ҷоидаи баланси (даромад), зарар (-)	-117,4	-169,9	-74,9	1,2	Балансовая прибыль (доход), убыток (-)
Пардохт ба буҷет	0,6	0,0	0,0	0,4	Платежи в бюджет

**ФАЪОЛИЯТИ ТАШКИЛОТҲОИ СУҒУРТАВӢ
ДЕЯТЕЛЬНОСТЬ СТРАХОВЫХ ОРГАНИЗАЦИЙ**

	ҳазор сомонӣ - тысяч сомони					
	2004	2005	2006	2007	2008	
ДАРОМАДҲО- ҲАМАГӢ	19758,5	34305,4	68188,8	98043,0	81165,6	ДОХОДЫ - ВСЕГО
аз он ҷумла:						в том числе:
суғуртапулӣ	18673,6	32543,6	61930,1	86064,6	71182,2	страховые взносы
дигар даромадҳо аз фаъолияти суғуртавӣ	1084,9	1761,8	6258,7	11978,4	9983,4	прочие доходы от страховой деятельности
ХАРОҶОТ - ҲАМАГӢ	19430,9	33995,2	68224,2	97986,1	81185,5	РАСХОДЫ - ВСЕГО
аз он ҷумла:						в том числе:
пардохти подоши суғурта ва маблағи суғурта	4627,4	6148,9	6326,5	5199,5	8479,0	выплаты страхо- вого возмещения и страховых сумм
пулгузаронӣ барои захираи маблағи суғурта	1530,2	3201,2	7241,7	8797,1	20630,8	отчисления в страховые резервы
пардохтҳои суғуртавие (мукофотпулӣ), ки барои аз нав суғуртакунӣ ҳавола шудаанд	7149,7	17621,5	43278,5	63509,2	32635,3	страховые взносы (премии), переданные в перестрахование
пулгузаронӣ ба захира барои маблағгузории чорабиниҳо оиди пешгирии ҳодисаҳои ногаҳонӣ (табӣӣ), барои гум ё вайрон кардани амволи суғурташуда	1729,2	1178,6	1771,3	7489,8	3459,3	отчисления в резерв для финансирования мероприятий по предупреждению несчастных случаев, утраты или повреждения застрахованного имущества
хароҷот барои пеш бурдани қор	1974,7	5742,7	9540,9	12639,8	15836,9	расходы на ведение дела
дигар хароҷот аз фаъолияти суғуртавӣ	2419,7	102,3	65,3	350,7	144,2	прочие расходы от страховой деятельности
Ғоидаи баланси (даромад), зарар (-)	327,7	310,2	-35,4	56,9	-19,9	Балансовая прибыль (доход), убыток (-)
Пардохт ба буҷет	284,1	209,3	3811,6	4769,7	4177,8	Платежи в бюджет

**ФАЪОЛИЯТИ ТАШКИЛОТҲОИ СУҒУРТАВӢ
ДЕЯТЕЛЬНОСТЬ СТРАХОВЫХ ОРГАНИЗАЦИЙ**

ҳазор сомонӣ - *тысяч сомони*

	2009	2010	2011	2012	2013	
ДАРОМАДҲО– ҲАМАГӢ	70614,4	115568,3	101654,9	146408,6	138278,4	ДОХОДЫ - ВСЕГО
аз он ҷумла:						в том числе:
суғуртапулӣ	57865,3	106136,6	89209,7	137361,7	128602,9	страховые взносы
дигар даромадҳо аз фаъолияти суғуртавӣ	12749,1	9431,7	12445,2	9046,9	9675,5	прочие доходы от страховой деятельности
ХАРОҶОТ - ҲАМАГӢ	69363,0	112163,9	97933,4	140801,5	127450,3	РАСХОДЫ - ВСЕГО
аз он ҷумла:						в том числе:
пардохти подоши суғурта ва маблағи суғурта	13233,8	14962,6	13934,5	14107,2	14459,0	выплаты страхо- вого возмещения и страховых сумм
пулгузаронӣ барои захираи маблағи суғурта	21550,7	23052,6	30347,0	33830,1	28668,6	отчисления в страховые резервы
пардохтҳои суғуртавие (мукофотпулӣ), ки барои аз нав суғуртакунӣ ҳавола шудаанд	11581,6	47310,6	25429,2	58586,2	47440,5	страховые взносы (премии), переданные в перестрахование
пулгузаронӣ ба захира барои маблағгузории чорабиниҳо оиди пешгирии ҳодисаҳои ногаҳонӣ (табӣӣ), барои гум ё вайрон кардани амволи суғурташуда	3449,3	3353,2	1164,4	1344,0	1111,0	отчисления в резерв для финансирования мероприятий по предупреждению несчастных случаев, утраты или повреждения застрахованного имущества
хароҷот барои пеш бурдани кор	18631,4	22055,7	25899,5	30046,8	30301,8	расходы на ведение дела
дигар хароҷот аз фаъолияти суғуртавӣ	916,2	1429,3	1152,3	2887,2	5469,4	прочие расходы от страховой деятельности
Ҷоидаи баланси (даромад), зарар (-)	1251,4	3404,4	3721,5	5607,1	10828,2	Балансовая прибыль (доход), убыток (-)
Пардохт ба буҷет	4491,3	4740,0	3967,5	5922,7	8205,7	Платежи в бюджет

**ФАЪОЛИЯТИ ТАШКИЛОТҲОИ СУҒУРТАВӢ
ДЕЯТЕЛЬНОСТЬ СТРАХОВЫХ ОРГАНИЗАЦИЙ**

ҳазор сомонӣ - *тысяч сомони*

	2014	2015	2016	2017	2018	
ДАРОМАДҲО- ҲАМАГӢ	138278,8	154291,8	131339,7	177999,4	235183,3	ДОХОДЫ - ВСЕГО
аз он ҷумла:						в том числе:
суғуртапулӣ	118043,5	121302,0	118186,1	162110,2	226137,4	страховые взносы
дигар даромадҳо аз фаъолияти суғуртавӣ	20235,3	32989,8	13153,6	15889,2	9045,9	прочие доходы от страховой деятельности
ХАРОЧОТ - ҲАМАГӢ	124827,9	128897,4	122424,6	170624,5	193287,8	РАСХОДЫ - ВСЕГО
аз он ҷумла:						в том числе:
пардохти подоши суғурта ва маблағи суғурта	25365,8	17626,7	17930,7	10857,4	10673,5	выплаты страхо- вого возмещения и страховых сумм
пулгузаронӣ барои захираи маблағи суғурта	39882,3	51104,1	48038,5	51938,0	28667,2	отчисления в страховые резервы
пардохтҳои суғуртавие (мукофотпулӣ), ки барои аз нав суғуртакунӣ ҳавола шудаанд	13573,4	4477,8	10796,8	65880,0	61067,1	страховые взносы (премии), переданные в перестрахование
пулгузаронӣ ба захира барои маблағгузории чорабиниҳо оиди пешгирии ҳодисаҳои ногаҳонӣ (табӣӣ), барои гум ё вайрон кардани амволи суғурташуда	3160,4	1003,8	2646,4	1097,4	3177,8	отчисления в резерв для финансирования мероприятий по предупреждению несчастных случаев, утраты или повреждения застрахованного имущества
харочот барои пеш бурдани кор	40132,9	42085,7	37965,8	33570,9	86516,8	расходы на ведение дела
дигар харочот аз фаъолияти суғуртавӣ	2713,1	4465,2	5046,5	7280,7	3185,4	прочие расходы от страховой деятельности
Ғоидаи баланси (даромад), зарар (-)	13450,9	25394,4	8915,1	7374,9	41895,5	Балансовая прибыль (доход), убыток (-)
Пардохт ба бюджет	15887,5	14051,8	6435,5	10240,4	19577,6	Платежи в бюджет

**ФАЪОЛИЯТИ ТАШКИЛОТҲОИ СУҒУРТАВӢ
ДЕЯТЕЛЬНОСТЬ СТРАХОВЫХ ОРГАНИЗАЦИЙ**

	2019	2020	ҳазор сомонӣ - тысяч сомони
ДАРОМАДҲО-ҲАМАГӢ	244890,2	256350,6	ДОХОДЫ - ВСЕГО
аз он ҷумла:			в том числе:
суғуртапулӣ	227238,3	235049,0	страховые взносы
дигар даромадҳо аз фаъолияти суғуртавӣ	17651,9	21301,6	прочие доходы от страховой деятельности
ХАРОЧОТ - ҲАМАГӢ	174672,9	161643,4	РАСХОДЫ - ВСЕГО
аз он ҷумла:			в том числе:
пардохти подоши суғурта ва маблағи суғурта	14934,4	18662,7	выплаты страхо-вого возмещения и страховых сумм
пулгузаронӣ барои захираи маблағи суғурта	66569,9	62501,8	отчисления в страховые резервы
пардохтҳои суғуртавие (мукофотпулӣ), ки барои аз наг суғуртакуни ҳавола шудаанд	3006,1	763,5	страховые взносы (премии), переданные в перестрахование
пулгузаронӣ ба захира барои маблағгузории ҷорабиниҳо оиди пешгирии ҳодисаҳои ногаҳонӣ (табӣ), барои гум ё вайрон кардани амволи суғурташуда	14044,0	12595,6	отчисления в резерв для финансирования мероприятий по предупреждению несчастных случаев, утраты или повреждения застрахованного имущества
харочот барои пеш бурдани кор	50321,5	64846,7	расходы на ведение дела
дигар харочот аз фаъолияти суғуртавӣ	25797,0	2273,2	прочие расходы от страховой деятельности
Ҷоидаи баланси (даромад), зарар (-)	70217,3	94707,2	Балансовая прибыль (доход), убыток (-)
Пардохт ба буҷет	16598,0	37872,4	Платежи в бюджет

**МОЛИЯИ ТОЧИКИСТОН:
30 – СОЛИ ИСТИҚЛОЯТИ ДАВЛАТӢ**

МАҚМУАИ ОМОРИ

**ФИНАНСЫ ТАДЖИКИСТАНА:
30 – ЛЕТ ГОСУДАРСТВЕННОЙ НЕЗАВИСИМОСТИ
СТАТИСТИЧЕСКИЙ СБОРНИК**

*/ зери тахрири Ҳасанзода Г.К. - Директори Агентии омор
назди Президенти Ҷумҳурии Тоҷикистон /*

*/под редакцией Хасанзода Г.К. - Директора
Агентства по статистике при Президенте
Республики Таджикистан /*

734025 Тоҷикистон, ш. Душанбе, кӯчаи Бохтар 17
734025 Таджикистан, г. Душанбе, ул. Бохтар 17

тел: 221-27-47; 227-98-71

**Фармоиши №
Заказ №**

**Нашр 100 нусха
Тираж 100 экзemplяров**

**Ба нашр супурда шуд:
Сдано в печать: 28.09.2021**

**Раёсати таъбу наشري таъҷилии Муассисаи давлатии «Маркази кулли
хисоббарорӣ»-и Агентии омор назди Президенти Ҷумҳурии Тоҷикистон**

*Управление оперативной полиграфии Государственного учреждения «Главного
вычислительного центра» Агентства по статистике при Президенте Республики
Таджикистан*